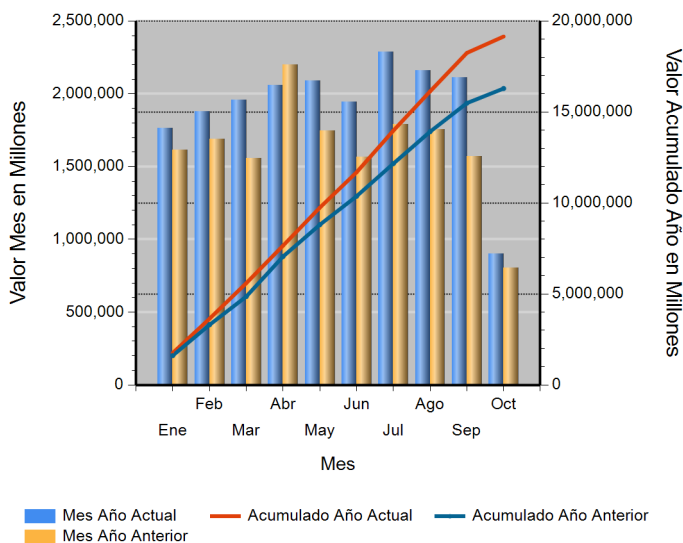


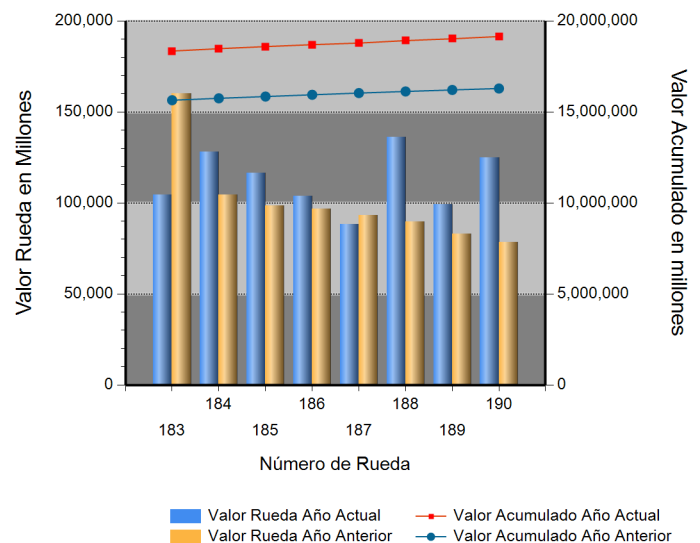
Id	Descripción	Valor Año Anterior en Millones	Valor Año Actual en Millones	Variación %
1	No. RUEDA	190	190	
2	TOTAL RUEDA	78,277.13	125,043.19	59.74
3	RF 1/	78,150.09	124,155.54	58.87
4	ABIERTAS 2/	127.05	887.65	598.66
5	-Financieras	127.05	887.65	598.66
6	-Físicos-Disponibles	0.00	0.00	0.00
7	-Forwards	0.00	0.00	0.00
8	-Subastas 3/	0.00	0.00	0.00
9	ACUMULADO AÑO	16,057,829.07	19,049,623.30	18.63
10	RF 1/	15,115,008.76	18,276,301.34	20.91
11	ABIERTAS 2/	942,820.31	773,321.96	(17.98)
12	-Financieras	41,852.02	49,319.77	17.84
13	-Físicos-Disponibles	17,139.87	45,722.39	166.76
14	-Forwards	883,828.43	678,279.79	(23.26)
15	-Subastas 3/	0.00	0.00	0.00
16	PROMEDIO RUEDA DIARIA	84,514.89	100,261.18	18.63

1/. Registro de Factura. 2/. Incluye Físicos, Forwards, Financieros y Subastas 3/. Inherente a Convenios con el MADR. \*/ Reglamento BMC EXCHANGE "Sección 3. Corrección de Operaciones. Artículo 3.2.3.3.1. Corrección de Operaciones". Tratándose de Registro de Facturas se podrán admitir correcciones sobre errores aritméticos, de mecanografía, digitación u omisiones simples y fácilmente comprobables en la determinación de la calidad, cantidad, parte interesada, unidad de medida y demás información que haya sido reportada a la Bolsa. (ND = No Definido)

## Evolución Mensual Año Corriente (2018)




## Evolución Diaria Mes Corriente (Octubre)



## Operaciones Financieras

Nombre Producto	Descripción - Subyacente	Plazo	Valor Presente	Valor Futuro	Tasa Min %	Tasa Max %	Tasa Cierre %	Cantidad Opera.
REPO SOBRE CDM SIN INTER. DE CONTRA.	ARROZ BLANCO NACIONAL EN SACO	(151-180) días	29,842,356.00	31,268,176.00	11.00	11.00	11.00	1
	ARROZ CASCARA NACIONAL SECO	(151-180) días	857,811,360.00	895,273,181.00	8.90	8.95	8.95	2
	<b>Total REPO SOBRE CDM SIN INTER. DE CONTRA.</b>		<b>887,653,716.00</b>	<b>926,541,357.00</b>				<b>3</b>

## Operaciones Financieras Valor Presente



Esta información corresponde a las Operaciones Financieras registradas en la Rueda 190 del 10/10/2018.

## Operaciones Físicas

Descripción	Descripción Subyacente	Ubicación	Um	Precio Promedio	Total Negociado	Cantidad Unidades	Precio Min.	Precio Max.	Cantidad Ope.
-------------	------------------------	-----------	----	-----------------	-----------------	-------------------	-------------	-------------	---------------

## Registro de Factura

Nombre Producto	Um	Cantidad de Unidades	Total Negociado	Precio promedio	Cantidad Subya.
ARROZ CASCARA NACIONAL HUMEDO	KG	32,372,141.69	29,729,343,025.08	918.36	647
LECHE LIQUIDA (LT)	LT	5,569,884.61	9,820,676,364.21	1,763.17	10768
LECHE CRUDA	LT	6,387,286.55	6,339,208,710.83	992.47	3032
CAFE EXCELSO	KG	661,280.50	6,059,661,073.95	9,163.53	37
GANADO	KG	1,095,173.10	4,948,746,836.01	4,518.69	163
ACEITE CRUDO DE PALMA	KG	2,402,470.00	4,139,268,724.05	1,722.92	72
CAFE TOSTADO Y MOLIDO	UND	574,511.15	3,626,236,244.00	6,311.86	1918
HUEVO FRESCO DE GALLINA ROJO (UN)	UND	11,698,167.00	2,947,822,223.60	251.99	518
AZUCAR BLANCO	KG	1,812,945.94	2,740,777,975.88	1,511.78	198
POLLO BENEFICIADO	KG	848,612.71	2,636,174,520.00	3,106.45	223
SEBO DE RES	KG	1,382,710.49	2,486,305,665.00	1,798.14	22
ARROZ BLANCO NACIONAL EN BOLSA DE POLIETILENO	KG	1,115,226.30	2,467,728,705.98	2,212.76	432
NOVILLO (KG)	KG	490,506.80	2,221,548,671.00	4,529.09	84
CARNE DE CERDO FRESCA O REFRIGERADA EN CANAL (KG)	KG	353,078.41	2,178,402,207.62	6,169.74	293
ARROZ BLANCO NACIONAL EN SACO	KG	913,483.17	1,968,924,744.14	2,155.40	455
FRUTO DE PALMA AFRICANA	KG	7,104,448.41	1,957,332,901.10	275.51	612
ALIMENTO CONCENTRADO PARA AVES	KG	1,482,005.00	1,820,397,451.84	1,228.33	523
FIBRA DE ALGODON	KG	292,500.00	1,599,603,750.00	5,468.73	5
CAFE PASILLA	KG	285,188.50	1,540,240,881.99	5,400.78	9
MAIZ AMARILLO IMPORTADO	KG	2,321,861.22	1,455,751,190.07	626.98	48
AZUCAR CRUDA	KG	1,375,375.01	1,431,150,226.00	1,040.55	15
QUESO (KG)	KG	143,204.42	1,390,738,615.99	9,711.56	705
CAFE CONSUMO	KG	176,022.00	1,150,105,412.99	6,533.87	7
CARNE DE VACUNO FRESCA O REFRIGERADA DESPOSTADA	KG	84,257.10	1,109,227,158.00	13,164.79	75
MAIZ BLANCO NACIONAL SECO	KG	865,427.00	946,154,577.00	1,093.28	29
PIEL FRESCA DE RES (UN)	UND	15,220.00	897,410,000.00	58,962.55	14
CARNE DE VACUNO FRESCA O REFRIGERADA EN CANAL	KG	119,930.25	866,738,559.58	7,227.02	145
QUESO (UN)	UND	296,154.79	863,804,878.00	2,916.73	179
HOJAS DE TABACO	KG	124,463.00	816,219,936.99	6,557.93	127

Nombre Producto	Um	Cantidad de Unidades	Total Negociado	Precio promedio	Cantidad Subya.
TORTA DE SOYA IMPORTADA	KG	615,094.00	802,432,620.00	1,304.57	14
MAIZ AMARILLO NACIONAL SECO	KG	966,733.00	783,474,921.98	810.44	77
LECHE LIQUIDA (UN)	UND	584,971.00	746,252,331.25	1,275.71	100
CARNE DE CERDO FRESCA O REFRIGERADA EN CORTES (KG)	KG	86,745.11	680,436,072.43	7,844.09	224
LECHE EN POLVO ENTERA NACIONAL (KG)	KG	73,194.40	653,997,025.00	8,935.07	221
PAPA R-12 NEGRA	KG	926,437.00	633,080,830.02	683.35	211
OLEINA DE PALMA	KG	205,664.00	595,943,050.99	2,897.65	67
AJO FRESCO	KG	295,000.00	584,085,000.00	1,979.95	3
CREMA DE LECHE	LT	91,165.20	572,986,101.00	6,285.14	1519
FRIJOL SOYA NACIONAL	KG	434,721.35	496,838,446.00	1,142.89	6
ACEITE REFINADO DE SOYA (LT)	LT	167,119.00	486,232,694.00	2,909.50	23
ALIMENTO CONCENTRADO PARA VACUNOS	KG	429,880.00	473,981,674.09	1,102.59	369
ACEITE REFINADO DE SOYA (KG)	KG	170,842.60	471,689,129.27	2,760.96	15
CARNAZA CRUDA DE BOVINO	KG	855,675.00	470,621,250.00	550.00	1
HARINA DE ARROZ	KG	634,785.00	442,464,082.00	697.03	24
VACA (KG)	KG	133,022.00	407,166,740.00	3,060.90	44
FRIJOL BOLA ROJA NACIONAL SECO	KG	68,635.80	404,243,420.00	5,889.69	34
CARNE	UND	85,541.50	402,296,600.00	4,702.94	11
ACEITE REFINADO DE PALMA (KG)	KG	159,620.00	402,242,400.00	2,520.00	5
CARNE INDUSTRIAL	KG	24,696.59	401,733,931.01	16,266.78	1
CARNE DE VACUNO FRESCA O REFRIGERADA EN CORTES	KG	29,572.18	377,892,627.77	12,778.65	286
CARNE DE CERDO CONGELADA EN CORTES	KG	37,501.40	347,181,899.81	9,257.84	163
ACEITE CRUDO DE PALMISTE	KG	135,600.00	325,608,457.20	2,401.24	5
CERDO CEBA (UN)	UND	1,542.00	321,515,087.00	208,505.24	8
ALIMENTO CONCENTRADO PARA CERDOS	KG	239,130.00	292,619,388.40	1,223.68	267
ARROZ BLANCO TIPO 1 GRADO 1	UND	121,824.75	283,753,245.00	2,329.19	323
YOGURT	LT	354,214.80	283,489,120.00	800.33	218
CARNE DE POLLO O GALLINA FRESCA O REFRIGERADA EN CANAL (KG)	KG	72,753.23	280,705,804.50	3,858.33	173
CARNE DE POLLO O GALLINA FRESCA O REFRIGERADA EN CORTES	KG	35,370.74	264,268,900.72	7,471.40	551
LECHE EN POLVO	UND	37,492.00	248,779,582.01	6,635.54	51
MEZCLA DE FRUTAS Y VERDURAS VARIAS	KG	111,456.00	245,185,241.99	2,199.84	18
GLUTEN DE CEREALES	KG	119,970.00	233,417,938.69	1,945.64	3
LENTEJA SECA	KG	96,017.60	221,758,442.00	2,309.56	59
FRIJOL CARGAMANTO ROJO NACIONAL SECO	KG	39,002.40	212,758,716.00	5,455.02	38
MAIZ BLANCO IMPORTADO	KG	249,641.00	212,465,867.00	851.09	7
NOVILLA	KG	57,256.00	194,398,100.00	3,395.24	32
ARROZ CRISTAL INDUSTRIAL	KG	267,180.00	179,302,250.00	671.09	17
FOSFATO BICALCICO	KG	106,000.00	175,320,000.00	1,653.96	5
ABONO INORGANICO COMPUESTO	KG	260,783.00	174,519,232.75	669.21	63
GALLINA PONEDORA (UN)	UND	28,408.00	171,760,500.00	6,046.20	23
SEMILLAS	KG	25,690,114.11	163,312,550.00	6.36	85
SEMILLA PARA SIEMBRA (KG)	KG	16,560.70	161,563,636.00	9,755.84	100
SALVADO	KG	213,450.00	155,974,939.00	730.73	9
ALMENDRA	KG	202,124.80	155,930,768.00	771.46	8
PIEL FRESCA DE RES (KG)	KG	222,834.80	153,342,898.00	688.15	20
ESTEARINA DE PALMA	KG	65,610.00	152,871,300.00	2,330.00	2
MELAZA	KG	316,070.00	145,356,800.00	459.89	10
ACEITE REFINADO DE PALMA (LT)	LT	48,818.00	143,338,454.00	2,936.18	19
ARROZ CRISTAL CONSUMO HUMANO	KG	99,548.57	135,819,562.00	1,364.35	152
CAMARON	KG	6,260.00	135,394,080.00	21,628.45	28
SEMILLA MOTOSA DE ALGODON	KG	203,790.00	130,177,845.00	638.78	9

Nombre Producto	Um	Cantidad de Unidades	Total Negociado	Precio promedio	Cantidad Subya.
FRIJOL CARAOTA NACIONAL SECO	KG	38,096.25	120,892,000.00	3,173.33	11
PAPA R-12 ROJA	KG	144,172.00	120,053,327.00	832.71	10
MIEL DE ABEJAS	KG	329,889.90	109,139,382.00	330.84	27
HUEVO FERTIL DE GALLINA	KG	432,000.00	109,080,000.00	252.50	9
VISCERAS DE VACUNO (UN)	UND	1,087.00	108,144,800.00	99,489.24	115
ACIDO GRASO DE PALMA	KG	63,300.00	105,993,500.00	1,674.46	2
LEVADURA PARA PANIFICACION	KG	39,271.50	100,889,966.00	2,569.04	104
FRIJOL CALIMA NACIONAL SECO	KG	23,581.80	100,870,340.00	4,277.47	16
KUMIS	LT	214,704.00	100,123,631.28	466.33	36
HARINA DE CARNE Y HUESO	KG	52,930.00	93,881,500.00	1,773.69	3
HUESO DE RES	KG	33,332.69	91,748,481.00	2,752.51	61
FERTILIZANTES	KG	62,050.00	87,989,042.00	1,418.03	22
MAIZ BLANCO TRILLADO	KG	56,867.50	87,197,150.00	1,533.34	56
CAFE PERGAMINO	KG	14,484.00	83,145,280.00	5,740.49	3
ALIMENTO CONCENTRADO PARA PECES	KG	36,780.00	81,701,794.00	2,221.36	98
GERMEN	KG	109,000.00	77,949,000.00	715.13	5
CORTES	UND	1,670.00	77,198,400.00	46,226.59	8
AVENA LIQUIDA	UND	203,221.00	75,179,226.98	369.94	17
GRANZA	KG	97,619.81	70,284,160.00	719.98	9
MANI CUBIERTO	KG	9,000.00	68,337,000.00	7,593.00	2
FRIJOL SOYA IMPORTADO	KG	55,890.00	66,596,060.00	1,191.56	7
HARINA DE MAIZ	KG	93,075.00	64,294,174.29	690.78	8
GANADO	UND	35.00	62,972,497.00	1,799,214.20	3
CARNE DE VACUNO CONGELADA EN CORTES	KG	5,522.80	59,608,185.00	10,793.11	47
TORO (KG)	KG	13,846.00	58,927,400.00	4,255.92	5
VEGETALES ENCURTIDOS	UND	27,882.00	57,662,380.00	2,068.09	287
FRIJOL NIMA NACIONAL SECO	KG	11,523.00	53,759,200.00	4,665.38	6
TORTA DE SOYA NACIONAL	KG	34,140.00	47,308,286.00	1,385.71	1
FRIJOL CARGAMANTO BLANCO NACIONAL SECO	KG	6,892.75	46,546,450.00	6,752.96	5
AZUCAR REFINADA (KG)	KG	29,675.00	46,106,500.00	1,553.72	3
FRIJOL RADICAL NACIONAL SECO	KG	11,655.40	45,558,975.00	3,908.83	7
DESECHOS DE MADERA	KG	105,000.00	45,150,000.00	430.00	1
PANELA PULVERIZADA	KG	7,444.00	44,628,896.00	5,995.28	9
GARBANZO SECO	KG	10,625.25	43,045,581.00	4,051.25	26
ACEITE CRUDO DE SOYA	KG	14,470.00	41,841,352.00	2,891.59	2
ACEITE REFINADO DE MAIZ (LT)	LT	12,000.00	40,500,000.00	3,375.00	2
CARNE BOVINA	KG	3,241.00	36,705,480.00	11,325.36	2
GRANOS Y VIVERES POR LOTE	UND	3.00	36,645,945.00	12,215,315.00	3
FRIJOL BOLON NACIONAL SECO	KG	6,000.00	34,075,000.00	5,679.17	2
ALIMENTO CONCENTRADO PARA CABALLOS	KG	30,180.00	33,836,108.00	1,121.14	71
PREMEZCLAS PARA ALIMENTOS CONCENTRADOS	KG	46,990.00	32,765,354.76	697.28	6
ABONO ORGANICO SOLIDO	KG	12,000.00	32,510,300.00	2,709.19	1
MAIZ PIRA SECO	UND	15,162.50	32,186,250.00	2,122.75	16
CERDO CEBA (KG)	KG	6,958.00	29,919,400.00	4,300.00	1
TORETE (KG)	KG	7,008.00	29,833,344.00	4,257.04	2
HARINA DE TRIGO DE TERCERA	KG	33,160.00	29,512,400.00	890.00	1
ALIMENTO CONCENTRADO PARA PERROS	KG	15,688.50	29,412,399.55	1,874.77	132
ABONO ORGANICO SOLIDO SIMPLE	KG	247,000.00	28,859,000.00	116.84	9
CASCARILLA	KG	240,450.00	28,486,330.01	118.47	14
ARVEJA VERDE SECA	KG	15,383.25	27,791,894.00	1,806.63	33
NUEZ	KG	690.00	27,075,600.00	39,240.00	1

Nombre Producto	Um	Cantidad de Unidades	Total Negociado	Precio promedio	Cantidad Subya.
DDGS GRANOS DE DESTILERIA Y SOLUBLES DE MAIZ	KG	33,460.00	26,066,901.58	779.05	1
MOGOLLA	KG	38,960.00	25,881,800.00	664.32	4
HARINA DE MAIZ	UND	17,241.00	25,373,159.00	1,471.68	26
CHOCOLATE EN PASTA CON AZUCAR	KG	6,500.00	25,225,000.00	3,880.77	3
BOCADILLO	KG	4,031.20	24,677,040.00	6,121.51	8
HARINA DE PLUMA	KG	17,140.00	23,139,000.00	1,350.00	1
AJONJOLI NACIONAL	KG	3,500.00	22,750,000.00	6,500.00	2
ACEITE REFINADO DE SOYA (LT)	UND	3,178.00	22,500,368.00	7,080.04	47
LECHE EN POLVO DESCREMADA NACIONAL (KG)	KG	4,650.00	22,440,900.00	4,826.00	5
NOVILLA	UND	35.00	22,400,000.00	640,000.00	1
TORTA DE PALMISTE	KG	65,010.00	21,357,700.00	328.53	3
GRANADILLA	KG	3,865.00	20,482,200.00	5,299.40	10
PIEZAS DE MADERA	UND	436.00	19,057,000.00	43,708.72	2
LECHE EN POLVO ENTERA NACIONAL (UN)	UND	3,232.00	18,998,930.00	5,878.38	4
GRITS	KG	12,050.00	17,962,500.00	1,490.66	2
YUCA CONSUMO HUMANO	KG	16,515.00	17,680,250.00	1,070.56	6
TERNERO	KG	6,075.00	17,521,550.00	2,884.21	3
RIPIO	KG	5,277.00	17,308,560.00	3,280.00	1
ACEITE REPROCESADO	KG	6,165.00	17,192,982.00	2,788.80	9
FRIJOL CABECITA NEGRA NACIONAL SECO	KG	4,045.00	16,630,000.00	4,111.25	4
BOCADILLO	UND	83,761.00	16,389,271.00	195.67	35
TOCINO	KG	5,452.59	16,006,286.54	2,935.54	24
SAL MINERALIZADA	KG	11,625.00	15,635,191.80	1,344.96	69
MARGARINA DE COCINA (UN)	UND	3,636.00	15,202,773.00	4,181.18	38
CHORIZO	KG	999.01	15,091,502.45	15,106.46	26
PLATANO	KG	12,654.00	14,407,999.00	1,138.61	16
BUFALO EN PIE (KG)	KG	3,738.00	14,204,400.00	3,800.00	1
MADERA ASERRADA	UND	430.00	14,190,000.00	33,000.00	1
PEZUÑAS	KG	4,835.98	14,010,483.11	2,897.13	34
ACEITE REFINADO DE PALMISTE (KG)	KG	3,481.00	13,782,670.00	3,959.40	2
ALIMENTOS BALANCEADOS Y SUPLEMENTOS POR LOTE	UND	17,080.00	13,435,241.70	786.61	35
AROMATICAS ELABORADAS	UND	1,743.00	13,410,255.00	7,693.78	42
PITAHAYA	KG	2,500.00	13,100,000.00	5,240.00	5
LECHE EN POLVO ENTERA CONSUMO ANIMAL (KG)	KG	2,011.00	12,776,700.00	6,353.41	25
SOBRES DE AZUCAR	UND	6,720.00	12,365,132.00	1,840.05	11
ALFALFA EN PELLET	KG	10,020.00	12,270,000.00	1,224.55	2
MAIZ AMARILLO TRILLADO	KG	9,741.00	12,077,008.00	1,239.81	20
FRIJOL LIMA NACIONAL SECO	KG	2,590.00	11,332,000.00	4,375.29	2
RECORTAL DE GALLETA	KG	17,030.00	11,099,400.00	651.76	2
AZUCAR BLANCO	UND	6,479.00	10,978,779.00	1,694.52	36
HARINA DE CARNE	KG	14,070.00	10,974,600.00	780.00	1
CARNE DE CERDO CONGELADA EN CANAL (KG)	KG	1,861.90	10,612,830.00	5,700.00	1
VISCERAS DE VACUNO (KG)	KG	1,469.78	10,049,854.00	6,837.66	56
PISTACHOS	KG	250.00	9,500,000.00	38,000.00	1
CARNE DE VACUNO DE SEGUNDA	KG	753.80	9,045,600.00	12,000.00	1
VISCERAS DE POLLO O GALLINA	KG	3,539.90	8,967,093.00	2,533.15	190
FRIJOL BLANQUILLO NACIONAL SECO	KG	2,491.75	8,948,230.00	3,591.14	16
HUEVO FRESCO DE GALLINA ROJO (KG)	KG	2,540.00	8,890,000.00	3,500.00	4
UREA NACIONAL	KG	7,050.00	8,746,000.00	1,240.57	7
CAL DOLOMITA	KG	43,500.00	8,586,000.00	197.38	4
CAFE INSTANTANEO GRANULADO	UND	2,386.00	8,430,386.00	3,533.27	52

Nombre Producto	Um	Cantidad de Unidades	Total Negociado	Precio promedio	Cantidad Subya.
UVA FRESCA	KG	2,821.00	8,262,400.00	2,928.89	18
AVENA EN HOJUELAS (KG)	KG	3,543.00	8,145,464.29	2,299.03	2
AFRECHO	KG	9,550.00	7,807,000.00	817.49	17
FRIJOL ZARAGOZA	KG	2,000.00	7,600,000.00	3,800.00	1
PROCESADO DE CERDO	KG	400.57	7,430,176.00	18,549.01	1
HARINA DE PESCADO	KG	2,010.00	7,387,020.00	3,675.13	2
HARINA DE MAIZ PRECOCIDA	KG	4,185.00	7,382,757.00	1,764.10	7
PANELA REDONDA (UN)	UND	2,025.00	7,266,573.00	3,588.43	8
CARNE DE POLLO O GALLINA FRESCA O REFRIGERADA EN CANAL (UN)	UND	1,279.40	7,121,414.90	5,566.21	25
CARNE MOLIDA	KG	506.42	6,981,795.00	13,786.57	52
MEZCLA DE ACEITES VEGETALES	UND	1,188.00	6,766,853.00	5,696.00	24
CARNE DE POLLO O GALLINA CONGELADA EN CORTES	KG	533.00	6,759,330.00	12,681.67	10
ALIMENTO CONCENTRADO PARA CONEJOS Y CURIÉS	KG	5,750.00	6,757,823.20	1,175.27	27
PANELON	KG	2,250.00	6,750,000.00	3,000.00	1
Butifarra	KG	648.80	6,631,590.80	10,221.32	19
Pernil de Cerdo	KG	800.50	6,626,895.10	8,278.44	4
HARINA DE PAN MOLIDO	KG	10,010.00	6,606,600.00	660.00	1
ADITIVOS PARA ALIMENTOS	KG	300.00	6,604,308.00	22,014.36	1
PANELA GRANULADA	KG	1,032.00	6,590,544.00	6,386.19	7
JAMON	KG	168.61	6,509,787.66	38,608.55	26
TOCINETA	KG	412.76	6,397,670.96	15,499.74	29
PLANTULAS	UND	20,750.00	6,292,500.00	303.25	4
VACA (UN)	UND	7.00	6,154,000.00	879,142.86	3
CARNE	KG	854.00	5,723,335.00	6,701.80	19
SALCHICHA DE CERDO	KG	587.18	5,426,625.04	9,241.84	16
Frutas	KG	1,331.00	5,374,200.00	4,037.72	9
FRIJOL BOLON NACIONAL SECO	UND	1,375.00	5,316,253.00	3,866.37	10
PAN	KG	9,961.00	5,300,325.00	532.11	8
CHORIZO	UND	691.77	5,277,735.96	7,629.32	34
ALMIDON DE TUBERCULOS Y RAICES	KG	1,250.00	5,250,000.00	4,200.00	1
MARGARINA DE COCINA (KG)	KG	2,250.00	5,210,085.00	2,315.59	6
HARINA DE POLLO	KG	2,000.00	5,080,000.00	2,540.00	1
VISCERAS DE CERDO (KG)	KG	1,713.98	5,066,192.00	2,955.81	4
ALMIDON DE CEREALES	KG	2,000.00	5,000,000.00	2,500.00	1
MANGO	KG	2,300.00	4,885,201.93	2,124.00	3
LENTEJA SECA	UND	4,200.00	4,790,386.00	1,140.57	13
MANDARINA	KG	2,185.00	4,658,425.00	2,132.00	3
PANELA CUADRADA KG	UND	2,880.00	4,638,000.00	1,610.42	6
FRIJOL CARGAMANTO ROJO NACIONAL SECO	UND	1,525.00	4,634,256.00	3,038.86	10
LECHE EN POLVO	KG	500.00	4,550,000.00	9,100.00	1
FRUTAS EN ALMIBAR	KG	778.62	4,509,552.00	5,791.72	15
FRIJOL NACIONAL	UND	1,975.00	4,408,335.00	2,232.07	18
PAPAYA	KG	2,046.00	4,229,612.00	2,067.26	4
MANI EN GRANO	KG	500.00	4,150,000.00	8,300.00	1
UVA PASA	KG	389.20	3,739,904.00	9,609.21	9
CEBOLLA CABEZONA	KG	2,459.00	3,720,000.00	1,512.81	4
SORGO NACIONAL	KG	3,924.00	3,696,408.00	942.00	1
MIXTURA DE CEREALES Y FRUTAS SECAS	UND	1,289.00	3,636,491.00	2,821.17	83
MANGOSTINO	KG	400.00	3,600,000.00	9,000.00	2
TOMATE INDUSTRIAL FRESCO	KG	2,469.00	3,598,388.72	1,457.43	4
FRIJOL NACIONAL	KG	759.05	3,509,505.00	4,623.55	6

Nombre Producto	Um	Cantidad de Unidades	Total Negociado	Precio promedio	Cantidad Subya.
CARNE DE CERDO FRESCA O REFRIGERADA DESPOSTADA	KG	150.00	3,450,000.00	23,000.00	2
carne de cerdo cadera	KG	447.40	3,400,240.00	7,600.00	1
CHOCOLATE EN PASTA AMARGO	UND	1,255.00	3,149,987.00	2,509.95	19
PAPA CAPIRA	KG	2,645.00	2,913,522.00	1,101.52	2
CARNE DE CERDO FRESCA O REFRIGERADA EN CANAL (UN)	UND	197.70	2,753,166.00	13,925.98	18
CIRUELA FRESCA	KG	1,620.00	2,705,000.00	1,669.75	7
MIEL VIRGEN	KG	1,125.00	2,700,000.00	2,400.00	1
Toronja	KG	900.00	2,700,000.00	3,000.00	3
FRIJOL CALIMA NACIONAL SECO	UND	1,000.00	2,552,320.00	2,552.32	7
PASTA ALIMENTICIA TIPO SOPA	KG	1,515.00	2,546,281.29	1,680.71	4
HOJUELAS DE MAIZ	KG	2,250.00	2,542,500.00	1,130.00	1
ALPISTE	KG	1,030.70	2,510,408.00	2,435.63	10
ATUN ENLATADO RALLADO EN ACEITE (UN)	UND	864.00	2,474,196.00	2,863.65	8
MARACUYA	KG	700.00	2,450,000.00	3,500.00	1
AGRAZ	KG	112.50	2,430,000.00	21,600.00	2
FRIJOL RADICAL NACIONAL SECO	UND	925.00	2,405,162.00	2,600.18	7
FRIJOL SABANERO NACIONAL SECO	KG	328.95	2,364,380.00	7,187.66	3
SALCHICHON	UND	257.00	2,317,908.00	9,019.10	7
MEZCLA DE ACEITES VEGETALES	LT	486.00	2,259,250.00	4,648.66	6
ARVEJA VERDE SECA	UND	2,599.00	2,219,939.00	854.15	13
ATUN ENLATADO RALLADO EN AGUA (UN)	UND	864.00	2,216,849.00	2,565.80	9
ALIMENTO CONCENTRADO PARA GATOS	KG	492.00	2,152,993.86	4,376.00	29
PASTA ALIMENTICIA TIPO SECO	UND	3,720.00	2,129,104.00	572.34	3
ABONO ORGANICO REFORZADO POR LOTE	UND	612.00	2,126,500.00	3,474.67	8
ACEITE DE COCINA	LT	560.00	2,109,602.00	3,767.15	6
SARDINAS ENLATADAS EN SALSA DE TOMATE	UND	828.00	2,071,042.00	2,501.26	14
Café	UND	932.00	2,044,098.00	2,193.24	20
HUEVOS FRESCOS DE GALLINA	UND	9,837.00	1,918,215.00	195.00	3
AREPA	UND	1,083.00	1,894,584.57	1,749.39	34
ARVEJA FRESCA	KG	1,097.50	1,863,450.00	1,697.90	7
Salchicha Viena	UND	511.00	1,786,265.00	3,495.63	11
CEBOLLA LARGA FRESCA	KG	1,655.00	1,748,209.28	1,056.32	3
Durazno en almibar	UND	456.00	1,689,600.00	3,705.26	8
Carne Pepperoni	KG	101.00	1,663,677.00	16,472.05	10
CIRUELA PASA	UND	79.20	1,650,602.00	20,840.93	8
ALIMENTO CONCENTRADO PARA CABRAS	KG	2,040.00	1,626,256.00	797.18	9
TRITURADO	KG	2,440.00	1,612,900.00	661.02	2
AZUCAR PULVERIZADA	KG	800.00	1,590,475.00	1,988.09	2
SALCHICHA DE CERDO	UND	10.00	1,561,030.00	156,103.00	4
ZANAHORIA FRESCA	KG	1,500.00	1,515,000.00	1,010.00	6
HARINA DE TRIGO DE PRIMERA EN SACO	KG	1,444.00	1,505,885.71	1,042.86	1
SALSA DE TOMATE	UND	944.00	1,504,540.00	1,593.79	26
ATUN ENLATADO LOMO EN ACEITE (UN)	UND	534.00	1,498,035.00	2,805.31	8
ARROZ BLANCO NACIONAL EN BOLSA DE POLIETILENO	UND	934.00	1,497,675.00	1,603.51	6
MEZCLA DE VISCERAS	KG	1,150.00	1,495,000.00	1,300.00	1
MIXTURA DE CEREALES Y FRUTAS SECAS	KG	75.50	1,411,188.00	18,691.23	22
HARINA DE SANGRE	KG	500.00	1,400,000.00	2,800.00	1
PAPA CRIOLLA	KG	931.00	1,397,304.00	1,500.86	2
HUEVO FRESCO DE GALLINA BLANCO (UN)	UND	6,090.00	1,339,800.00	220.00	7
POLEN GRANULADO	KG	26.85	1,330,874.00	49,567.00	3
PARTES DE SEMOVIENTES	KG	86.06	1,300,865.00	15,115.79	9

Nombre Producto	Um	Cantidad de Unidades	Total Negociado	Precio promedio	Cantidad Subya.
TOMATE DE ARBOL	KG	611.00	1,283,904.00	2,101.32	2
NARANJA	KG	800.00	1,196,000.00	1,495.00	2
MERMELADAS	UND	987.00	1,189,818.00	1,205.49	24
FERTILIZANTE QUIMICO COMPUESTO	KG	6,300.00	1,165,000.00	184.92	4
MEZCLA DE EMBUTIDOS VARIOS	KG	80.00	1,048,716.00	13,108.95	9
FRIJOL BLANQUILLO NACIONAL SECO	UND	575.00	1,047,374.00	1,821.52	7
FRIJOL DUBA NACIONAL SECO	KG	192.70	1,034,500.00	5,368.45	3
CARNE DE CORDERO FRESCA O REFRIGERADA DESPOSTADA	KG	40.47	1,020,211.00	25,209.07	4
MORA	KG	432.00	1,008,000.00	2,333.33	2
Aceite de oliva 100% puro	UND	160.00	997,884.00	6,236.77	9
SALCHICHA DE RES	KG	253.00	994,651.00	3,931.43	19
CARNE DE PAVO FRESCA O REFRIGERADA	KG	50.90	982,054.00	19,293.79	1
BANANO FRESCO	KG	612.00	924,000.00	1,509.80	2
MANZANA	KG	180.00	884,000.00	4,911.11	5
PASTO VERDE	KG	6,000.00	840,000.00	140.00	1
HABICHUELA FRESCA	KG	600.00	800,000.00	1,333.33	1
LECHUGA	KG	816.00	756,000.00	926.47	2
CANELA ELABORADA	UND	504.00	751,621.00	1,491.31	26
ACEITE REFINADO DE GIRASOL (LT)	LT	132.00	738,328.00	5,593.39	3
MANZANA	UND	220.00	726,000.00	3,300.00	1
Aceite refinado de soya	UND	552.00	722,845.00	1,309.50	9
SALAMI INDUSTRIAL	UND	69.00	683,892.00	9,911.48	9
MAIZ PIRA SECO	KG	297.50	674,200.00	2,266.22	3
Carne Pepperoni	UND	14.00	644,309.40	46,022.10	3
CARNE DE PAVO CONGELADA EN CORTES	KG	20.82	618,082.74	29,686.97	3
SULFATO DE AMONIO	KG	700.00	602,000.00	860.00	3
MANTEQUILLA	KG	53.95	559,938.00	10,378.83	10
AVENA MOLIDA	UND	416.64	554,769.00	1,331.53	9
CHAMPIÑON FRESCO	KG	120.00	546,800.00	4,556.67	8
MAIZ TIERNO ENLATADO	UND	255.00	527,845.00	2,069.98	10
HAMBURGUESA DE RES X 100 GR	KG	74.00	525,696.00	7,104.00	5
MEZCLA DE CONDIMENTOS	UND	319.00	524,665.00	1,644.72	19
AVENA EN HOJUELAS (UN)	UND	476.64	518,633.00	1,088.10	12
FRESA	KG	95.00	516,000.00	5,431.58	9
GRASA DE CERDO	KG	148.21	503,723.00	3,398.71	2
PEPINO FRESCO	KG	427.00	487,600.00	1,141.92	2
CARNE DE TERNERA DESPOSTADA	KG	32.47	485,110.00	14,940.25	2
MAYONESA	UND	254.00	467,656.00	1,841.17	12
FECULA DE CEREALES	KG	180.00	453,782.00	2,521.01	1
ALPISTE	UND	500.00	452,449.00	904.90	9
Mezcla lactea en polvo	UND	119.00	446,810.00	3,754.71	6
FRIJOL VERDE	KG	192.00	440,000.00	2,291.67	1
Jamon de pavo	KG	14.91	417,655.00	28,011.74	2
CARNE DE TERNERA FRESCA O REFRIGERADA EN CANAL	KG	35.30	416,540.00	11,800.00	1
MELON	KG	226.00	404,600.00	1,790.27	4
Manteca para el consumo humano	KG	90.00	404,593.00	4,495.48	2
SEMILLA PARA SIEMBRA (UN)	UND	0.07	400,000.00	5,479,452.05	3
ATUN ENLATADO LOMO FINO EN AGUA (UN)	UND	148.00	398,991.00	2,695.89	2
GUANABANA	KG	122.00	390,400.00	3,200.00	1
KIWI	KG	54.00	387,000.00	7,166.67	6
CABANO DE CERDO	KG	30.00	386,640.00	12,888.00	7



Nombre Producto	Um	Cantidad de Unidades	Total Negociado	Precio promedio	Cantidad Subya.
MORTADELA	KG	18.06	359,520.42	19,907.00	3
SAL YODADA Y REFINADA (UN)	KG	595.00	357,115.00	600.19	3
CIDRA-GUATILA-CHAYOTE	KG	336.00	350,000.00	1,041.67	1
PATILLA	KG	500.00	350,000.00	700.00	2
FRUTAS EN ALMIBAR	UND	64.00	326,409.00	5,100.14	4
ARRACACHA FRESCA	KG	120.00	320,000.00	2,666.67	1
CARNE DE HAMBURGUESA	UND	111.00	318,514.00	2,869.50	10
carne de cerdo bondiola	KG	17.10	290,700.00	17,000.00	4
VISCERAS DE CERDO (UN)	UND	281.00	281,000.00	1,000.00	7
REMOLACHA	KG	540.00	270,000.00	500.00	1
SAL YODADA Y REFINADA (UN)	UND	685.00	266,958.00	389.72	7
VINAGRE BLANCO	UND	226.00	261,867.00	1,158.70	7
PERA	KG	54.00	255,000.00	4,722.22	1
MAIZ AMARILLO NACIONAL SECO	UND	300.00	246,062.00	820.21	5
MEZCLA DE EMBUTIDOS VARIOS	UND	6.43	244,790.10	38,070.00	3
Avena Instantanea	UND	152.00	241,291.00	1,587.44	11
PIMENTON FRESCO	KG	97.00	239,800.00	2,472.16	9
LECHE DE SOYA EN POLVO	UND	74.00	233,138.00	3,150.51	5
ESPINACA FRESCA	KG	294.00	232,000.00	789.12	4
ARVEJA AMARILLA SECA	KG	125.00	230,000.00	1,840.00	2
GARBANZO SECO	UND	104.00	227,491.00	2,187.41	4
JAMONADA DE CERDO AHUMADA	KG	6.93	227,089.17	32,769.00	3
HARINA DE TRIGO DE PRIMERA EN BOLSA DE POLIETILENO	KG	123.10	222,739.00	1,809.42	4
SALCHICHA DE RES	UND	1.00	221,676.00	221,676.00	1
CILANTRO	KG	198.00	220,000.00	1,111.11	1
ALIMENTO CONCENTRADO PARA YEGUAS	KG	200.00	215,460.00	1,077.30	3
APIO	KG	211.00	213,800.00	1,013.27	2
MEZCLA DE FRUTAS Y VERDURAS VARIAS	UND	120.00	204,000.00	1,700.00	7
AHUYAMA	KG	240.00	200,000.00	833.33	1
FRIJOL DUBA NACIONAL SECO	UND	75.00	191,424.00	2,552.32	1
SEMILLA PARA SIEMBRA (KG)	UND	225.00	188,507.00	837.81	7
ALIMENTOS AGRICOLAS PRECOCIDOS	UND	60.00	181,850.00	3,030.83	3
Tomate Chonto	KG	88.00	180,400.00	2,050.00	4
SULFATO DE ZINC	KG	50.00	176,472.00	3,529.44	1
HARINA DE PLATANO	UND	96.00	169,872.00	1,769.50	9
MIEL DE ABEJAS	LT	4.06	168,986.00	41,622.17	3
ACELGA	KG	195.00	156,000.00	800.00	1
COMINO ELABORADO	UND	192.00	154,226.00	803.26	13
CUCHUCO	UND	200.00	153,338.00	766.69	2
MARGARINA DE MESA (UN)	UND	180.00	149,299.00	829.44	3
ACEITE REFINADO DE CANOLA (LT)	UND	24.00	145,398.00	6,058.25	2
REPOLLO FRESCO	KG	132.00	132,000.00	1,000.00	1
Panza o Callo de Res	KG	10.40	127,360.00	12,246.15	2
HIERBAS AROMATICAS	UND	132.00	124,711.00	944.78	9
Cereza	UND	54.00	123,586.00	2,288.63	5
Leche en Polvo Maternizada	KG	3.24	121,865.00	37,612.65	1
Salchicha de Ternera	KG	4.85	120,367.30	24,818.00	2
CABEZA	KG	5.08	120,223.28	23,666.00	2
Coco Deshidratado	UND	60.00	118,132.00	1,968.87	4
CREMA DE LECHE	KG	13.40	117,110.00	8,739.55	2
Salsa para carne	UND	74.00	116,184.00	1,570.05	7

Nombre Producto	Um	Cantidad de Unidades	Total Negociado	Precio promedio	Cantidad Subya.
COCO FRESCO	UND	72.00	116,020.00	1,611.39	5
SALSA NEGRA	UND	78.00	113,970.00	1,461.15	6
Adobo	UND	72.00	111,598.00	1,549.97	5
ARANDANOS	KG	7.00	109,800.00	15,685.71	2
CLAVO DE OLOR ELABORADO	UND	72.00	106,973.00	1,485.74	6
PIMIENTA ELABORADA	UND	60.00	102,047.00	1,700.78	4
OSOBUCO	KG	6.48	99,210.00	15,310.19	2
Higado	KG	8.20	97,800.00	11,926.83	2
HARINA DE TRIGO DE PRIMERA EN SACO	UND	150.00	97,183.00	647.89	1
COLIFLOR	KG	96.00	96,000.00	1,000.00	1
BROCOLI FRESCO	KG	216.00	90,000.00	416.67	1
AGUACATE	KG	20.00	90,000.00	4,500.00	1
NUEZ MOSCADA ELABORADA	UND	60.00	89,982.00	1,499.70	3
Salsa rosada	UND	50.00	88,306.00	1,766.12	5
MANI CUBIERTO	UND	48.00	85,336.00	1,777.83	4
QUINUA SECO	UND	25.00	85,315.00	3,412.60	1
CALABACIN	KG	159.00	85,000.00	534.59	3
Jamon de cordero	KG	2.08	82,492.80	39,660.00	1
PASTA ALIMENTICIA TIPO SECO	KG	24.00	80,040.00	3,335.00	1
HUESO DE CERDO	KG	40.00	80,000.00	2,000.00	2
MAIZ PETO	KG	50.00	80,000.00	1,600.00	1
ENDULZANTES VEGETALES	KG	160.00	76,160.00	476.00	3
TOCINETA	UND	10.00	75,202.00	7,520.20	2
SAL MARINA CONSUMO HUMANO	KG	113.00	74,015.00	655.00	2
UVAS PASAS	UND	72.00	66,997.00	930.51	5
LECHE CONDENSADA	UND	15.00	63,937.00	4,262.47	1
Cubios	KG	70.00	63,000.00	900.00	1
Salsa de Soya	UND	44.00	61,931.00	1,407.52	5
PATO EN PIE	KG	2.47	59,381.00	24,040.89	1
PULPA	UND	30.00	59,093.00	1,969.77	5
SALCHICHA ENLATADA TIPO FRANKFURT	KG	2.57	58,580.58	22,794.00	2
MANI EN GRANO	UND	48.00	57,055.00	1,188.65	2
LAUREL	UND	60.00	53,788.00	896.47	4
NUECES MIXTAS	UND	12.00	52,782.00	4,398.50	1
HABA-FRESCA	KG	55.00	49,500.00	900.00	1
carne de cerdo coditos	KG	3.70	48,100.00	13,000.00	1
AJO	UND	60.00	45,745.00	762.42	4
Color para alimentos	UND	60.00	44,639.00	743.98	4
PIÑA	UND	12.00	42,000.00	3,500.00	2
Hortalizas	KG	45.00	41,000.00	911.11	2
Azafran	UND	72.00	40,415.00	561.32	5
JAMONADA	UND	16.00	35,429.00	2,214.31	3
MANI SALADO	UND	24.00	34,606.00	1,441.92	2
SALSA INGLESA	UND	24.00	34,304.00	1,429.33	1
LINAZA	UND	25.00	33,869.00	1,354.76	1
Manzanilla	UND	36.00	32,876.00	913.22	2
Alcaparra	UND	12.00	32,384.00	2,698.67	2
CHAMPIÑON FRESCO	UND	9.00	32,348.00	3,594.22	2
TOMILLO SIN ELABORAR	UND	36.00	30,865.00	857.36	3
CONDIMENTOS MEZCLADOS	UND	24.00	29,558.00	1,231.58	2
Bofe	KG	3.70	27,750.00	7,500.00	1

Nombre Producto	Um	Cantidad de Unidades	Total Negociado	Precio promedio	Cantidad Subya.
SARDINAS ENLATADAS EN ACEITE	UND	8.00	26,985.00	3,373.13	2
JENGIBRE ELABORADO	UND	36.00	26,844.00	745.67	2
ARVEJA CON ZANAHORIA ENLATADO	UND	15.00	25,236.00	1,682.40	2
BOLDO	UND	24.00	21,917.00	913.21	1
OREGANO MOLIDO	UND	24.00	20,912.00	871.33	2
CODORNIZ EN PIE	UND	0.60	18,327.00	30,545.00	1
AVENA EN HARINA FORTIFICADA SABORIZADA Y CON AZUCAR	UND	16.00	17,872.00	1,117.00	1
ADITIVOS PARA ALIMENTOS	UND	24.00	15,885.00	661.88	1
SUBPRODUCTOS CARNICOS	KG	77.00	15,400.00	200.00	1
ARVEJA ENLATADA	UND	3.00	6,951.00	2,317.00	1
CEBOLLA CABEZONA	UND	12.00	6,937.00	578.08	1
Salsa Tartara	UND	2.00	4,569.00	2,284.50	1
<b>Total Registro de Factura (RF).</b>			<b>124,155,537,860.89</b>		<b>30,936</b>

El precio promedio para los Registros de Facturas está afectado por el registro en la diferentes ciudades y es susceptible a modificación; según los términos y condiciones pactadas en el Reglamento de la BMC EXCHANGE.

## Posturas de Referencia Financieros

Tipo	Negocio	Descripcion	valor negocio	días plazo	valor tasa venta %	Punta
FINANCIEROS	CDMCR	REPO SOBRE CDM SIN INTERPOSICION DE CONTRAPARTE	428,905,680.00	180	0	Demanda
		REPO SOBRE CDM SIN INTERPOSICION DE CONTRAPARTE	250,715,192.00	180	0	Demanda
		REPO SOBRE CDM SIN INTERPOSICION DE CONTRAPARTE	178,190,488.00	180	0	Demanda

## Posturas de Referencia Físicos

Tipo	Negocio	Producto	Unidad	Cantidad	Sitio Entrega	Precio Venta	Precio Compra	Punta
Tipo2	Negocio	Producto	Unidad	Cantidad	Sitio Entrega	Precio Venta	Precio Compra	Punta

## Suspensiones Rueda por Rompimientos de Precios Físicos

Consec. Interno	Producto	Sitio Entrega	Unidad Medida	Precio Piso Inicial	Precio Techo Inicial	Precio Ruptura c	Precio Ruptura v	precio piso actual	precio techo actual
-----------------	----------	---------------	---------------	---------------------	----------------------	------------------	------------------	--------------------	---------------------

## Subasta

## Operaciones Anuladas OMA's

Nombre Producto	Total negocio	Cantidad	Número Ope.	Descripcion	Descripcion subyacente	Cantidad
-----------------	---------------	----------	-------------	-------------	------------------------	----------

## Operaciones Anuladas.

Número Operacion	Fecha Operación	Número Oficio Anulación	Fecha Anulación	Causa Anulación
------------------	-----------------	-------------------------	-----------------	-----------------

## (ID's) COMPRAS PENDIENTES DE CIERRE 11 DE OCTUBRE DE 2018

### Señores

Representantes legales, operadores de las sociedades comisionistas miembros de la BMC Bolsa Mercantil de Colombia S.A. y público en general a continuación se relaciona el listado de ID's pendientes de cierre al día de hoy.

### ID's PENDIENTES DE CERRAR RUEDAS ANTERIORES

ID	CODIGO SUBYACENTE CARACTERISTICA	DESCRIPCION SUBYACENTE	RAZON SOCIAL COMISIONISTA COMPRADOR	FECHA INICIAL DE COMPRA
29598060	5123	MATERIALES Y-O INSUMOS POR LOTES - Reactivos y quimicos para laboratorio - UNIDAD - EMPACADO(A) - PROCESADO	CORREAGRO S.A.	2018-10-01