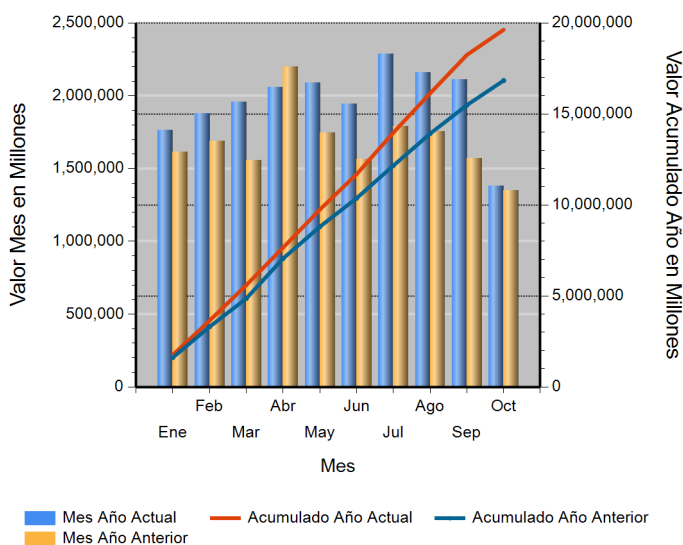


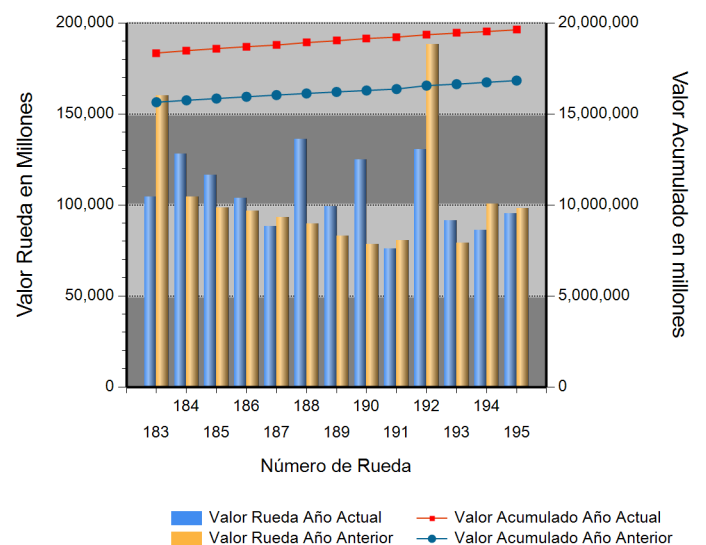
Id	Descripción	Valor Año Anterior en Millones	Valor Año Actual en Millones	Variación %
1	No. RUEDA	195	195	
2	TOTAL RUEDA	96,395.53	95,328.35	(1.11)
3	RF 1/	83,636.85	89,994.01	7.60
4	ABIERTAS 2/	12,758.68	5,334.34	(58.19)
5	-Financieras	213.46	1,680.34	687.19
6	-Físicos-Disponibles	11,546.11	3,654.00	(68.35)
7	-Forwards	999.11	0.00	(100.00)
8	-Subastas 3/	0.00	0.00	0.00
9	ACUMULADO AÑO	16,602,034.20	19,525,962.36	17.61
10	RF 1/	15,530,862.81	18,744,746.14	20.69
11	ABIERTAS 2/	1,071,171.39	781,216.23	(27.07)
12	-Financieras	42,989.88	52,358.69	21.79
13	-Físicos-Disponibles	28,945.04	49,376.39	70.59
14	-Forwards	999,236.47	679,481.14	(32.00)
15	-Subastas 3/	0.00	0.00	0.00
16	PROMEDIO RUEDA DIARIA	85,138.64	100,133.14	17.61

1/. Registro de Factura. 2/. Incluye Físicos, Forwards, Financieros y Subastas 3/. Inherente a Convenios con el MADR. */ Reglamento BMC EXCHANGE "Sección 3. Corrección de Operaciones. Artículo 3.2.3.1. Corrección de Operaciones". Tratándose de Registro de Facturas se podrán admitir correcciones sobre errores aritméticos, de mecanografía, digitación u omisiones simples y fácilmente comprobables en la determinación de la calidad, cantidad, parte interesada, unidad de medida y demás información que haya sido reportada a la Bolsa. (ND = No Definido)

Evolución Mensual Año Corriente (2018)



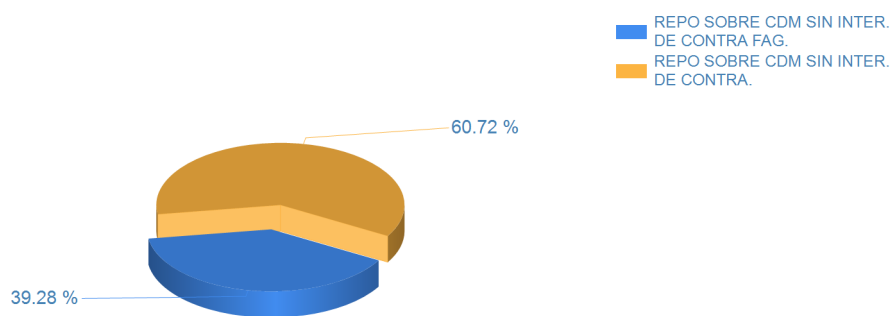
Evolución Diaria Mes Corriente (Octubre)



Operaciones Financieras

Nombre Producto	Descripción - Subyacente	Plazo	Valor Presente	Valor Futuro	Tasa Min %	Tasa Max %	Tasa Cierre %	Cantidad Opera.
REPO SOBRE CDM SIN INTER. DE CONTRA FAG.	FIBRA DE ALGODON EN TRANSFORMACION	(151-180) días	659,997,744.00	693,069,559.00	10.00	10.70	10.70	3
	Total REPO SOBRE CDM SIN INTER. DE CONTRA FAG.		659,997,744.00	693,069,559.00				3
REPO SOBRE CDM SIN INTER. DE CONTRA.	ARROZ BLANCO IMPORTADO	(151-180) días	18,643,887.00	19,529,000.00	11.00	11.00	11.00	1
	ARROZ CASCARA NACIONAL SECO	(151-180) días	932,535,000.00	972,779,924.00	9.00	9.00	9.00	2
	POLLO CONGELADO	(121-150) días	69,164,507.00	71,987,500.00	11.00	11.00	11.00	1
	Total REPO SOBRE CDM SIN INTER. DE CONTRA.		1,020,343,394.00	1,064,296,424.00				4

Operaciones Financieras Valor Presente

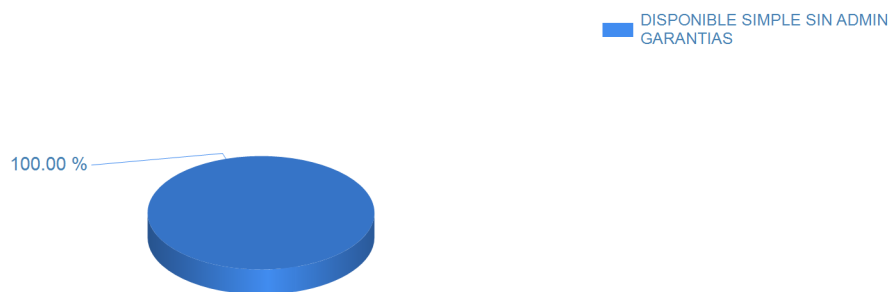


Esta información corresponde a las Operaciones Financieras registradas en la Rueda 195 del 10/18/2018.

Operaciones Físicas

Descripción	Descripción Subyacente	Ubicación	Um	Precio Promedio	Total Negociado	Cantidad Unidades	Precio Min.	Precio Max.	Cantidad Opes.
DISPONIBLE SIMPLE SIN ADMIN GARANTIAS	LECHE EN POLVO ENTERA NACIONAL (KG)	BOGOTA D.C.	KG	9,000.00	3,654,000,000.00	406,000	9,000.00	9,000.00	1
	Total DISPONIBLE SIMPLE SIN ADMIN GARANTIAS				3,654,000,000.00				1

Operaciones Físicas Total Negociado



Registro de Factura

Nombre Producto	Um	Cantidad de Unidades	Total Negociado	Precio promedio	Cantidad Subya.
ACEITE CRUDO DE PALMA	KG	3,281,533.00	6,224,463,599.17	1,896.82	97
ARROZ CASCARA NACIONAL HUMEDO	KG	6,204,108.30	5,821,588,677.86	938.34	202
HARINA DE TRIGO DE PRIMERA EN SACO	KG	3,436,325.00	5,210,023,980.00	1,516.16	784
GANADO	KG	1,119,679.17	4,983,164,612.99	4,450.53	296
ALIMENTO CONCENTRADO PARA AVES	KG	3,972,365.00	4,977,617,077.89	1,253.06	363
LECHE CRUDA	LT	4,707,543.49	4,934,882,952.55	1,048.29	1127
CARNE DE POLLO O GALLINA FRESCA O REFRIGERADA EN CANAL (KG)	KG	851,754.01	3,156,629,030.94	3,706.03	487
ARROZ BLANCO NACIONAL EN SACO	KG	1,406,875.17	2,765,408,098.86	1,965.64	315
CARNE DE VACUNO FRESCA O REFRIGERADA EN CORTES	KG	144,847.36	2,175,642,707.54	15,020.24	1368
LECHE EN POLVO ENTERA NACIONAL (KG)	KG	183,115.00	2,132,746,782.00	11,647.03	77
ALIMENTO CONCENTRADO PARA CERDOS	KG	1,323,418.00	1,814,576,401.04	1,371.13	335

Nombre Producto	Um	Cantidad de Unidades	Total Negociado	Precio promedio	Cantidad Subya.
NOVILLO (KG)	KG	368,910.60	1,643,521,216.78	4,455.07	57
NOVILLA	KG	385,962.00	1,538,015,836.00	3,984.89	24
CARNE DE VACUNO FRESCA O REFRIGERADA EN CANAL	KG	271,273.98	1,500,411,653.00	5,530.98	725
CARNE DE CERDO FRESCA O REFRIGERADA EN CANAL (KG)	KG	262,612.45	1,450,996,953.68	5,525.24	180
HARINA DE MAIZ PRECOCIDA	KG	749,157.00	1,301,574,626.01	1,737.39	343
FRUTO DE PALMA AFRICANA	KG	3,862,939.29	1,138,234,798.69	294.66	11
ARROZ BLANCO NACIONAL EN BOLSA DE POLIETILENO	KG	504,026.50	1,123,318,589.00	2,228.69	318
CORTES	UND	53,621.67	1,003,243,827.58	18,709.67	1766
CARNE DE CERDO FRESCA O REFRIGERADA EN CORTES (KG)	KG	112,576.29	956,118,914.10	8,493.08	520
ACEITE CRUDO DE PALMISTE	KG	328,870.00	920,869,683.22	2,800.10	9
HOJAS DE TABACO	KG	144,485.00	907,278,912.00	6,279.40	164
MAIZ BLANCO TRILLADO	KG	608,708.50	872,357,230.00	1,433.13	119
FIBRA DE ALGODON	KG	157,500.00	863,520,075.00	5,482.67	3
MAIZ BLANCO NACIONAL SECO	KG	801,773.00	858,609,707.00	1,070.89	17
MAIZ AMARILLO IMPORTADO	KG	1,229,399.51	838,771,480.98	682.26	41
OLEINA DE PALMA	KG	303,860.00	822,831,984.01	2,707.93	15
CERDO CEBA (UN)	UND	3,695.00	819,130,552.00	221,686.21	19
HUEVO FRESCO DE GALLINA ROJO (UN)	UND	3,109,785.33	767,670,155.03	246.86	220
GLUTEN DE CEREALES	KG	371,436.40	732,412,281.11	1,971.84	15
QUESO (KG)	KG	81,443.35	693,602,802.00	8,516.38	240
CAFE CONSUMO	KG	105,617.50	678,105,190.00	6,420.39	24
CARNAZA CRUDA DE BOVINO	KG	1,239,856.00	673,463,800.00	543.18	8
MOGOLLA	KG	1,210,180.00	651,345,050.00	538.22	142
CARNE DE VACUNO FRESCA O REFRIGERADA DESPOSTADA	KG	51,498.99	641,542,228.34	12,457.37	153
TORTA DE SOYA IMPORTADA	KG	479,800.00	631,625,807.99	1,316.44	16
CARNE DE VACUNO CONGELADA EN CORTES	KG	40,129.14	631,097,291.21	15,726.66	700
CARNE DE POLLO O GALLINA FRESCA O REFRIGERADA EN CORTES	KG	93,001.03	612,766,716.40	6,588.82	837
LECHE LIQUIDA (LT)	LT	433,275.50	602,806,962.00	1,391.28	58
LECHE LIQUIDA (UN)	UND	332,618.00	577,867,185.01	1,737.33	116
QUESO (UN)	UND	173,286.00	576,286,148.00	3,325.64	314
ACEITE REFINADO DE SOYA (KG)	KG	173,614.00	478,678,003.25	2,757.14	6
CAFE PASILLA	KG	75,760.00	448,910,400.00	5,925.43	4
CARNE MOLIDA	KG	47,335.80	446,463,163.13	9,431.83	468
CAFE EXCELSO	KG	47,447.00	445,523,848.00	9,389.93	4
PESCADO FRESCO O REFRIGERADO	KG	55,373.46	434,697,643.60	7,850.29	95
LULO	KG	232,293.75	432,474,235.01	1,861.76	139
NOVILLO (UN)	UND	168.00	423,666,400.00	2,521,823.81	2
MAIZ AMARILLO NACIONAL SECO	KG	477,230.00	409,092,596.00	857.22	27
SALVADO	KG	606,885.00	399,366,050.00	658.06	99
LECHE EN POLVO ENTERA NACIONAL (UN)	UND	66,448.00	396,027,440.01	5,959.96	98
CARNE DE CERDO CONGELADA EN CORTES	KG	29,825.57	389,998,518.49	13,075.98	387
FRIJOL SOYA NACIONAL	KG	347,886.50	365,298,176.00	1,050.05	3
SEBO DE RES	KG	323,172.90	340,242,995.92	1,052.82	25
HARINA DE ARROZ	KG	477,716.15	339,203,301.00	710.05	33
YOGURT	LT	474,090.00	328,811,636.00	693.56	236
VISCERAS DE VACUNO (KG)	KG	450,494.25	324,947,554.59	721.31	463
FRIJOL CARGAMANTO ROJO NACIONAL SECO	KG	50,216.20	304,645,160.00	6,066.67	133
FRIJOL SOYA IMPORTADO	KG	238,750.35	288,618,078.00	1,208.87	17
MEZCLA DE ACEITES VEGETALES	LT	6,651.00	268,286,498.00	40,337.77	9
PIEL FRESCA DE RES (UN)	UND	52,810.40	255,351,320.00	4,835.25	21
HARINA DE MAIZ	KG	415,173.00	251,842,204.00	606.60	58

Nombre Producto	Um	Cantidad de Unidades	Total Negociado	Precio promedio	Cantidad Subya.
MEZCLA DE FRUTAS VARIAS	KG	67,701.60	251,260,977.00	3,711.30	63
MEZCLA DE FRUTAS VARIAS	UND	59,152.00	248,641,564.00	4,203.43	90
AZUCAR BLANCO	KG	153,456.97	247,094,394.97	1,610.19	213
HARINA DE TRIGO DE TERCERA	KG	407,190.00	234,097,560.00	574.91	51
LIMON	KG	72,477.35	202,503,433.46	2,794.02	489
HUESO DE RES	KG	462,718.27	201,476,949.61	435.42	195
ACEITE REFINADO DE PALMA (LT)	LT	66,272.30	190,751,195.00	2,878.29	61
ALIMENTO CONCENTRADO PARA PECES	KG	113,220.00	189,490,556.99	1,673.65	64
MEZCLA DE FRUTAS Y VERDURAS VARIAS	KG	161,131.00	189,155,899.99	1,173.93	29
CERDO LEVANTE (UN)	UND	1,593.00	187,664,640.00	117,805.80	2
HUEVOS POR LOTE	UND	770,490.00	187,505,999.99	243.36	12
CARNE DE CERDO FRESCA O REFRIGERADA DESPOSTADA	KG	14,745.07	181,693,517.03	12,322.32	322
TOMATE DE ARBOL	KG	106,414.85	181,481,488.76	1,705.42	128
CARNE DE POLLO O GALLINA CONGELADA EN CORTES	KG	26,330.79	177,119,035.00	6,726.69	73
ALMENDRA DE PALMA	KG	228,185.00	176,843,375.00	775.00	1
LECHE EN POLVO DESCREMADA NACIONAL (KG)	KG	21,430.00	168,181,500.00	7,847.95	29
ARROZ CRISTAL INDUSTRIAL	KG	153,250.72	162,397,819.00	1,059.69	7
ACEITE REFINADO DE PALMA (KG)	KG	63,780.00	157,626,504.99	2,471.41	4
CAFE PERGAMINO	KG	24,562.00	151,791,712.00	6,179.94	8
ARROZ CRISTAL CONSUMO HUMANO	KG	92,140.00	151,422,900.00	1,643.40	18
ESTEARINA DE PALMA	KG	66,020.00	147,029,820.00	2,227.05	3
LEVADURA PARA PANIFICACION	KG	53,763.00	146,213,844.00	2,719.60	152
KUMIS	LT	267,881.00	144,725,853.67	540.26	61
JUGO DE FRUTAS	LT	278,118.00	135,645,938.00	487.73	12
FRIJOL BOLA ROJA NACIONAL SECO	KG	20,854.91	133,812,640.00	6,416.36	14
FILETE	KG	9,566.00	132,106,792.00	13,810.03	11
MELAZA	KG	299,450.00	131,478,178.00	439.07	11
ACEITE REFINADO DE SOYA (LT)	LT	40,025.00	121,596,367.00	3,038.01	122
PLATANO	KG	59,822.35	120,274,811.50	2,010.53	714
PAPA PASTUSA	KG	115,974.50	113,596,424.98	979.49	303
GANADO	UND	100.00	108,959,323.00	1,089,593.23	3
DDGS GRANOS DE DESTILERIA Y SOLUBLES DE MAIZ	KG	135,560.00	106,465,300.80	785.37	2
TORO (KG)	KG	26,091.00	105,779,250.00	4,054.24	2
AVENA LIQUIDA	UND	150,518.00	105,195,176.00	698.89	12
GRANADILLA	KG	36,877.30	104,445,349.99	2,832.24	50
VISCERAS DE VACUNO (UN)	UND	1,137.00	102,736,000.00	90,357.08	47
ALIMENTO CONCENTRADO PARA PERROS	KG	52,678.60	102,645,012.99	1,948.51	51
NUEZ	KG	1,816.00	102,256,962.00	56,308.90	6
POLLO CONGELADO	KG	12,916.00	97,945,600.00	7,583.28	4
PIÑA	KG	58,296.88	97,073,721.00	1,665.16	471
PESCADO SECO	KG	10,537.60	91,507,869.00	8,683.94	44
BOCADILLO	UND	115,113.00	86,309,213.84	749.78	186
ALIMENTO CONCENTRADO PARA VACUNOS	KG	98,970.00	83,144,197.99	840.09	57
PANELA REDONDA (UN)	UND	79,737.00	82,998,340.01	1,040.90	39
PAPA SABANERA	KG	86,749.75	77,132,600.00	889.14	207
CEBOLLA CABEZONA	KG	39,031.95	76,795,400.00	1,967.50	933
COCOA EN POLVO	KG	854.01	74,266,749.00	86,962.39	74
TORTA DE PALMISTE	KG	168,172.00	72,502,230.00	431.12	9
PASTA DE POLLO	KG	24,000.00	72,000,000.00	3,000.00	1
ACEITE CRUDO DE PALMA TIPO EXPORTACION	KG	33,690.00	68,458,080.00	2,032.00	1
ACEITE REFINADO DE GIRASOL (LT)	LT	20,811.60	67,039,298.88	3,221.25	54

Nombre Producto	Um	Cantidad de Unidades	Total Negociado	Precio promedio	Cantidad Subya.
GRITS	KG	56,555.00	66,744,150.00	1,180.16	24
LECHE EN POLVO	UND	18,665.00	66,229,717.00	3,548.34	35
PAPAYA	KG	45,349.88	66,149,076.00	1,458.64	301
HARINA DE PESCADO	KG	18,006.00	61,520,400.00	3,416.66	3
MARACUYA	KG	30,556.00	61,358,767.50	2,008.08	164
AZUCAR REFINADA (KG)	KG	35,465.00	60,945,295.00	1,718.46	126
CURUBA	KG	29,721.50	60,753,700.00	2,044.10	35
FOSFATO BICALCICO	KG	36,500.00	60,573,000.00	1,659.53	4
LECHE EN POLVO DESCREMADA IMPORTADA (KG)	KG	7,500.00	59,250,000.00	7,900.00	1
VERDURAS POR LOTE	UND	19,440.88	58,860,189.50	3,027.65	4310
TOCINETA	KG	4,982.49	56,351,651.24	11,309.94	119
SEMILLA PARA SIEMBRA (KG)	KG	28,125.00	56,250,000.00	2,000.00	
HARINA DE POLLO	KG	22,000.00	55,880,000.00	2,540.00	2
FRIJOL NIMA NACIONAL SECO	KG	12,415.50	55,542,820.00	4,473.67	7
ACEITE CRUDO DE SOYA	KG	20,484.00	55,442,360.00	2,706.62	2
SAL INDUSTRIAL	KG	132,175.00	52,746,875.00	399.07	17
ATUN ENLATADO LOMO EN ACEITE (UN)	UND	17,401.00	52,006,224.00	2,988.69	75
NARANJA	KG	36,171.55	51,449,853.50	1,422.38	416
MANDARINA	UND	105,825.00	50,353,580.00	475.82	62
Pernil de Cerdo	KG	5,473.66	49,130,680.00	8,975.84	97
MANDARINA	KG	26,806.90	48,314,205.90	1,802.30	318
FRIJOL SOYA QUEBRANTADO	KG	34,000.00	47,600,000.00	1,400.00	4
COCO FRESCO	UND	61,749.00	47,406,067.00	767.72	34
REFresco EN POLVO INSTANTANEO	UND	87,600.00	46,350,600.00	529.12	9
CARNE DE CERDO CONGELADA EN CANAL (KG)	KG	6,960.10	45,240,650.00	6,500.00	2
CHOCOLATE EN PASTA CON AZUCAR	KG	10,040.13	44,953,572.00	4,477.39	76
VACA (KG)	KG	12,787.00	44,499,400.00	3,480.05	3
TOMATE INDUSTRIAL FRESCO	KG	14,903.86	44,050,061.75	2,955.61	800
PANELA CUADRADA KG	UND	20,996.00	43,610,387.81	2,077.08	229
PAPA CRIOLLA	KG	19,295.70	43,577,880.00	2,258.42	531
BOCACHICO ENTERO FRESCO O REFRIGERADO	KG	2,839.70	41,661,028.70	14,670.93	8
MANGO	KG	11,807.14	41,164,859.00	3,486.44	398
ACEITE REFINADO DE MAIZ (LT)	LT	12,000.00	40,500,000.00	3,375.00	1
HARINA DE CARNE Y HUESO	KG	30,010.00	39,919,700.00	1,330.21	3
FERTILIZANTES	KG	4,638.00	38,687,228.00	8,341.36	11
ALIMENTO CONCENTRADO PARA GATOS	KG	11,030.00	38,182,952.00	3,461.74	23
FRIJOL CARAOTA NACIONAL SECO	KG	14,410.50	38,024,600.00	2,638.67	5
Proteina de Soya	KG	14,340.00	37,814,740.00	2,637.01	2
CARNE BOVINA	KG	3,553.80	35,309,573.00	9,935.72	113
AVENA EN HOJUELAS (KG)	KG	12,828.00	34,885,026.00	2,719.44	21
AGUACATE	KG	9,764.50	34,020,505.00	3,484.10	207
ARVEJA FRESCA	KG	5,270.55	34,003,735.00	6,451.65	194
SUERO DE LECHE	KG	187,686.00	33,783,480.00	180.00	1
LECHE EN POLVO DESCREMADA IMPORTADA (UN)	UND	4,887.00	32,987,150.00	6,749.98	7
LENTEJA SECA	KG	8,283.50	32,880,791.00	3,969.43	78
MOJARRA ENTERA FRESCA O REFRIGERADA	KG	2,474.00	32,807,128.00	13,260.76	9
MANZANA	UND	59,321.00	32,735,440.00	551.84	76
ACIDO GRASO DE PALMA	KG	28,570.00	31,122,800.00	1,089.35	2
PAPA CAPIRA	KG	24,493.84	30,014,699.00	1,225.40	166
ANIMALES VIVOS POR LOTE	UND	3,680.00	29,440,000.00	8,000.00	1
CHORIZO	UND	20,828.00	28,569,140.00	1,371.67	37

Nombre Producto	Um	Cantidad de Unidades	Total Negociado	Precio promedio	Cantidad Subya.
PAPA R-12 NEGRA	KG	18,905.25	28,395,257.50	1,501.98	182
Compota de frutas	KG	4,310.35	27,366,269.00	6,348.97	11
METIONINA	KG	3,039.40	26,741,086.00	8,798.15	2
TRUCHA ENTERA FRESCA O REFRIGERADA	KG	1,397.00	26,468,693.00	18,946.81	11
ACEITE REPROCESADO	KG	9,110.00	25,826,850.00	2,835.00	1
FRIJOL ZARAGOZA	KG	6,600.00	25,760,000.00	3,903.03	2
MIEL DE ABEJAS	KG	1,962.94	25,491,882.00	12,986.58	13
GELATINA	UND	46,326.00	24,897,586.00	537.44	13
HARINA DE CARNE	KG	18,000.00	23,940,000.00	1,330.00	1
CORTES	KG	2,675.85	22,594,225.00	8,443.76	75
ADITIVOS PARA ALIMENTOS	KG	4,954.28	22,108,820.00	4,462.57	5
AJO FRESCO	KG	7,912.10	22,039,566.25	2,785.55	223
TOCINO	KG	3,412.50	21,337,492.34	6,252.75	149
BANANO FRESCO	UND	94,607.00	21,049,340.00	222.49	51
ABONO ORGANICO SOLIDO SIMPLE	KG	99,550.00	20,484,550.00	205.77	7
MANI CUBIERTO	KG	2,690.00	20,425,170.00	7,593.00	1
PREPARADOS A BASE DE MAIZ	UND	10,580.00	19,932,210.00	1,883.95	29
Filete de tilapia	KG	1,568.00	19,649,900.00	12,531.82	4
MAIZ AMARILLO TRILLADO	KG	16,830.00	19,476,077.00	1,157.22	20
ATUN ENLATADO LOMO FINO EN AGUA (UN)	UND	6,131.00	18,939,832.00	3,089.19	9
CERDA DE CRIA	UND	20.00	18,622,000.00	931,100.00	1
FRUTA CONFITADA	KG	565.00	18,590,000.00	32,902.65	4
LECHUGA	KG	7,469.30	18,520,430.00	2,479.54	132
GUAYABA	KG	11,348.75	18,104,228.75	1,595.26	211
GRANZA	KG	23,010.00	18,072,800.00	785.43	2
MAZORCA FRESCA	KG	5,844.20	18,057,417.50	3,089.80	268
PIEZAS DE MADERA	UND	474.00	17,836,000.00	37,628.69	4
ABONO INORGANICO COMPUESTO	KG	15,000.00	16,776,000.00	1,118.40	2
CASCARILLA	KG	258,480.00	16,582,980.00	64.16	10
Tomate Chonto	KG	7,797.61	16,487,004.00	2,114.37	154
HARINA DE PAN MOLIDO	KG	24,000.00	16,320,000.00	680.00	2
BAGRE EN POSTA CONGELADO	KG	1,067.00	16,005,000.00	15,000.00	9
LECHE EN POLVO ENTERA IMPORTADA (KG)	KG	2,000.00	16,000,000.00	8,000.00	1
ACIDO GRASO DE SOYA	KG	8,610.00	15,498,000.00	1,800.00	1
FRIJOL	KG	2,650.00	15,476,000.00	5,840.00	1
FRIJOL CARGAMANTO BLANCO NACIONAL SECO	KG	2,449.50	15,115,700.00	6,170.93	16
TRIGO NACIONAL	KG	10,000.00	15,000,000.00	1,500.00	1
GUANABANA	KG	7,138.50	14,487,575.00	2,029.50	28
Panza o Callo de Res	KG	2,148.00	14,284,000.00	6,649.91	4
CANELA ELABORADA	KG	278.34	13,660,249.00	49,077.56	23
MEZCLA DE EMBUTIDOS VARIOS	UND	2,382.86	13,249,423.20	5,560.30	30
HARINA DE HUESO	KG	10,740.00	13,038,000.00	1,213.97	2
ALMIDON DE CEREALES	KG	320.00	12,800,000.00	40,000.00	1
ZANAHORIA FRESCA	KG	9,974.30	12,421,058.00	1,245.31	626
MEZCLA DE ACEITES VEGETALES	UND	880.00	12,330,253.00	14,011.65	23
CHAMPIÑON FRESCO	KG	792.60	12,250,300.00	15,455.84	77
MELON	KG	3,537.00	12,030,265.00	3,401.26	128
PASABOCAS DE SEMILLAS COMESTIBLES	KG	407.00	11,752,125.00	28,875.00	1
TOMATE MILANO	KG	4,298.00	11,747,000.00	2,733.13	42
FRIJOL CATALINO	KG	3,000.00	11,700,000.00	3,900.00	1
AVENA EN HOJUELAS (UN)	UND	9,381.00	11,576,049.00	1,233.99	22

Nombre Producto	Um	Cantidad de Unidades	Total Negociado	Precio promedio	Cantidad Subya.
UVA FRESCA	KG	1,910.01	11,509,559.00	6,025.92	106
MANTEQUILLA	KG	1,045.95	11,503,401.00	10,998.03	159
SAL MINERALIZADA	KG	12,000.00	11,458,500.00	954.88	1
CHORIZO	KG	1,319.54	11,453,749.26	8,680.11	39
FRIJOL BOLON NACIONAL SECO	KG	1,420.16	11,340,000.00	7,985.03	6
PARTES DE SEMOVIENTES	KG	2,942.79	11,313,591.84	3,844.51	66
MARGARINA DE COCINA (UN)	UND	2,426.00	11,249,320.00	4,636.98	41
PIEL FRESCA DE RES (KG)	KG	19,642.90	10,642,245.00	541.79	3
CARNE DE POLLO O GALLINA FRESCA O REFRIGERADA EN CANAL (UN)	UND	1,940.60	10,541,304.40	5,431.98	26
PIMENTON FRESCO	KG	3,368.00	10,513,705.00	3,121.65	532
MANZANA	KG	1,864.53	10,365,941.25	5,559.55	342
LECHE EN POLVO DESCREMADA NACIONAL (UN)	UND	1,353.00	10,346,700.00	7,647.23	36
ALIMENTO CONCENTRADO PARA CABALLOS	KG	13,520.00	10,024,567.00	741.46	35
GRANADILLA	UND	19,473.00	9,756,230.00	501.01	21
Butifarra	KG	1,008.00	9,408,205.00	9,333.54	16
ACEITE REFINADO DE SOYA (LT)	UND	1,136.00	9,235,447.00	8,129.79	25
PULPA	KG	2,112.00	9,156,000.00	4,335.23	278
CEBOLLA LARGA FRESCA	KG	4,163.25	9,153,226.50	2,198.58	499
YUCA CONSUMO HUMANO	KG	5,094.90	9,062,555.00	1,778.75	189
TORO (UN)	UND	1.00	9,000,000.00	9,000,000.00	1
HOJUELAS DE MAIZ	KG	6,648.35	8,761,324.00	1,317.82	73
VISCERAS DE POLLO O GALLINA	KG	2,826.41	8,670,029.00	3,067.51	141
MEZCLA DE VERDURAS VARIAS	KG	6,515.00	8,652,000.00	1,328.01	16
FRESA	KG	1,529.25	8,521,786.50	5,572.53	359
DURAZNO	KG	2,361.25	8,442,835.00	3,575.58	62
ARROZ CASCARA NACIONAL SECO	KG	947.00	8,238,900.00	8,700.00	2
CILANTRO	KG	1,952.30	8,218,390.00	4,209.59	120
CUCHUCO	KG	5,340.00	8,128,856.99	1,522.26	31
POLLO BENEFICIADO	KG	1,389.80	8,001,490.00	5,757.30	12
NARANJA	UND	31,410.00	7,965,380.00	253.59	35
PERA	KG	1,446.30	7,851,510.50	5,428.69	89
SARDINAS ENLATADAS EN SALSA DE TOMATE	UND	3,197.00	7,689,543.00	2,405.24	23
LECHE EN POLVO ENTERA CONSUMO ANIMAL (KG)	KG	2,000.00	7,600,000.00	3,800.00	1
PARGO ROJO ENTERO FRESCO O REFRIGERADO	KG	270.00	7,516,260.00	27,838.00	3
APIO	KG	2,879.30	7,479,450.00	2,597.66	26
CAL DOLOMITA	KG	38,000.00	7,300,560.00	192.12	3
SAL YODADA Y REFINADA (KG)	KG	15,752.50	7,264,401.00	461.16	9
ARVEJA VERDE SECA	KG	1,865.00	7,185,690.00	3,852.92	54
GARBANZO SECO	KG	1,223.25	7,053,880.00	5,766.51	47
BANANO FRESCO	KG	2,916.20	6,836,445.75	2,344.30	321
carne de res cogote	KG	564.55	6,627,120.00	11,738.77	7
ARRACACHA FRESCA	KG	2,445.30	6,595,511.00	2,697.22	125
PAPA R-12 ROJA	KG	6,450.00	6,095,000.00	944.96	2
REPOLLO FRESCO	KG	3,127.25	6,050,845.00	1,934.88	265
FRIJOL BOLON NACIONAL SECO	UND	1,875.00	5,679,162.00	3,028.89	8
PASTA ALIMENTICIA TIPO SOPA	KG	1,447.25	5,676,287.00	3,922.12	80
HUEVO FRESCO DE CODORNIZ	UND	62,500.00	5,577,500.00	89.24	4
CABRA EN PIE (KG)	KG	477.63	5,549,045.80	11,617.91	13
PEZUÑAS	KG	1,129.20	5,402,900.00	4,784.71	36
SALCHICHA DE CERDO	KG	655.70	5,339,453.40	8,143.13	24
SUBPRODUCTOS CARNICOS	KG	5,955.60	5,322,454.00	893.69	10

Nombre Producto	Um	Cantidad de Unidades	Total Negociado	Precio promedio	Cantidad Subya.
carne de cerdo bondiola	KG	508.97	4,807,930.00	9,446.39	12
ALIMENTO CONCENTRADO PARA CONEJOS Y CURIES	KG	3,640.00	4,748,495.00	1,304.53	21
MAIZ AMARILLO EXTRUIDO	KG	4,790.00	4,742,100.00	990.00	3
PASTA ALIMENTICIA TIPO SECO	KG	1,252.25	4,730,874.00	3,777.90	86
FRIJOL CARGAMANTO ROJO NACIONAL SECO	UND	1,625.00	4,699,982.00	2,892.30	8
FRIJOL VERDE	KG	865.00	4,485,000.00	5,184.97	9
PREMEZCLAS PARA ALIMENTOS CONCENTRADOS	KG	2,337.50	4,475,000.00	1,914.44	14
PLATANO	UND	10,628.00	4,471,600.00	420.74	15
ACEITE REFINADO DE PALMISTE (KG)	KG	1,146.00	4,297,500.00	3,750.00	1
PEPINO FRESCO	KG	1,834.85	4,159,655.00	2,267.03	256
Pescado. Marlin	KG	265.10	4,122,835.20	15,552.00	7
VISCERAS DE CERDO (KG)	KG	4,656.52	4,068,305.00	873.68	6
MORA	KG	1,107.55	3,952,658.50	3,568.83	267
PATILLA	KG	2,303.40	3,868,138.00	1,679.32	136
CHOCOLATE EN PASTA AMARGO	UND	1,013.00	3,753,950.00	3,705.77	18
FRIJOL RADICAL NACIONAL SECO	KG	756.25	3,663,600.00	4,844.43	8
CAFE INSTANTANEO GRANULADO	UND	913.00	3,658,707.00	4,007.35	40
CIRUELA FRESCA	KG	968.50	3,576,325.00	3,692.64	42
HARINA DE MAIZ ZOOTECNICA	KG	4,757.98	3,415,398.00	717.83	3
CAMARON	UND	90.00	3,297,600.00	36,640.00	4
AZUCAR BLANCO	UND	2,125.00	3,234,557.00	1,522.14	16
CARNE INDUSTRIAL	KG	1,349.05	3,139,225.00	2,326.99	7
SARDINAS ENLATADAS EN ACEITE	UND	1,900.00	3,107,648.00	1,635.60	15
CARNE	KG	438.00	3,016,401.00	6,886.76	10
BARREDURA	KG	4,750.00	3,010,000.00	633.68	3
Carne de res - Tabla	KG	144.00	2,880,000.00	20,000.00	29
SALCHICHA DE CERDO	UND	10.00	2,715,584.00	271,558.40	6
ARVEJA AMARILLA SECA	KG	1,292.50	2,627,300.00	2,032.73	14
YEMAS DE HUEVO FRESCAS	KG	850.00	2,550,000.00	3,000.00	2
ESPARRAGO FRESCO	KG	58.70	2,495,680.00	42,515.84	43
CARNE DE CERDO FRESCA O REFRIGERADA EN CANAL (UN)	UND	183.80	2,485,084.00	13,520.59	19
LENTEJA SECA	UND	2,275.00	2,483,654.00	1,091.72	10
JAMON	KG	31.23	2,480,393.62	79,423.43	11
SALCHICHON	UND	242.00	2,460,741.00	10,168.35	5
PASTA ALIMENTICIA TIPO SECO	UND	3,281.75	2,351,000.00	716.39	37
FRIJOL BLANQUILLO NACIONAL SECO	KG	607.00	2,350,060.00	3,871.60	21
AHUYAMA	KG	2,051.50	2,343,970.00	1,142.56	88
FRIJOL DUBA NACIONAL SECO	KG	525.00	2,334,000.00	4,445.71	4
BROCOLI FRESCO	KG	698.10	2,299,604.00	3,294.09	127
Carne Pepperoni	KG	125.00	2,251,827.00	18,014.62	8
SALCHICHA DE RES	UND	307.00	2,189,381.00	7,131.53	12
MIXTURA DE CEREALES Y FRUTAS SECAS	UND	676.00	2,172,839.00	3,214.26	36
GRASA DE CERDO	KG	428.98	2,110,547.00	4,919.92	6
FRIJOL BLANQUILLO NACIONAL SECO	UND	1,125.00	2,049,210.00	1,821.52	9
LISINA	KG	446.10	1,936,520.00	4,341.00	1
Cafe	UND	770.00	1,827,027.00	2,372.76	21
REMOLACHA	KG	1,462.95	1,774,560.00	1,213.00	36
LECHE EN POLVO MODIFICADA	UND	136.00	1,744,400.00	12,826.47	11
CABANO DE CERDO	KG	134.00	1,744,370.00	13,017.69	7
SOBRES DE AZUCAR	UND	490.00	1,609,997.00	3,285.71	13
ALIMENTO CONCENTRADO PARA ANIMALES VARIOS	KG	1,600.00	1,523,810.00	952.38	1

Nombre Producto	Um	Cantidad de Unidades	Total Negociado	Precio promedio	Cantidad Subya.
Pepino Cohombro	KG	864.40	1,520,570.00	1,759.10	99
MORCILLA	KG	455.00	1,501,500.00	3,300.00	2
ATUN ENLATADO LOMO EN ACEITE (KG)	KG	624.00	1,462,604.00	2,343.92	2
carne de cerdo cadera	KG	192.40	1,462,240.00	7,600.00	1
MAIZ PETO	KG	594.00	1,434,850.00	2,415.57	39
ACEITE DE COCINA	LT	384.00	1,426,866.00	3,715.80	3
FERTILIZANTES	LT	49.00	1,367,264.00	27,903.35	4
MAIZ PIRA SECO	UND	760.00	1,348,960.00	1,774.95	13
CARACOL	KG	75.00	1,339,500.00	17,860.00	2
COLIFLOR	KG	274.30	1,327,110.00	4,838.17	34
Aceite de oliva 100% puro	UND	134.00	1,317,350.00	9,830.97	6
FRIJOL CABECITA NEGRA NACIONAL SECO	KG	312.50	1,305,000.00	4,176.00	3
GERMEN	KG	1,602.00	1,281,600.00	800.00	1
FUNGICIDAS	LT	37.00	1,279,200.00	34,572.97	4
FRIJOL NACIONAL	UND	550.00	1,260,059.00	2,291.02	5
ATUN ENLATADO RALLADO EN ACEITE (UN)	UND	432.00	1,237,097.00	2,863.65	5
FRIJOL CALIMA NACIONAL SECO	UND	450.00	1,236,031.00	2,746.74	5
CARNE	UND	166.30	1,213,360.00	7,296.21	7
ATUN ENLATADO RALLADO EN AGUA (UN)	UND	432.00	1,212,722.00	2,807.23	3
PAPA POR LOTE	UND	495.15	1,183,395.00	2,389.97	87
Frutas	KG	574.90	1,170,140.00	2,035.38	78
CORTES DE PESCADO FRESCO O REFRIGERADO	KG	277.00	1,166,000.00	4,209.39	10
KIWI	KG	131.45	1,158,368.75	8,812.24	58
FRIJOL ROSADO NACIONAL SECO	KG	262.50	1,089,900.00	4,152.00	4
UCHUVA	KG	218.00	1,030,375.00	4,726.49	54
CARNE DE VACUNO FRESCA O REFRIGERADA EN CANAL	UND	9.44	1,019,520.00	108,000.00	1
HABICHUELA FRESCA	KG	308.10	1,015,700.00	3,296.66	49
COLORANTE PARA CARNES	KG	123.00	985,000.00	8,008.13	10
Frutas	UND	6,075.00	976,390.00	160.72	8
MARGARINA DE COCINA (KG)	KG	225.00	973,146.00	4,325.09	1
CALAMAR	KG	80.00	940,960.00	11,762.00	2
Filete de salmon	KG	20.00	932,640.00	46,632.00	1
FRIJOL NACIONAL	KG	210.00	924,000.00	4,400.00	4
MAIZ PIRA SECO	KG	392.50	888,700.00	2,264.20	6
TOCINETA	UND	85.00	884,317.00	10,403.73	3
BOCADILLO	KG	246.00	874,612.00	3,555.33	9
COCO FRESCO	KG	209.20	870,665.00	4,161.88	25
VISCERAS DE CERDO (UN)	UND	428.00	856,000.00	2,000.00	11
HARINA DE MAIZ	UND	1,055.00	848,945.00	804.69	11
MIXTURA DE CEREALES Y FRUTAS SECAS	KG	44.00	830,523.00	18,875.52	12
CAMARON	KG	40.00	820,000.00	20,500.00	1
CARNE DE PAVO CONGELADA EN CORTES	KG	32.98	815,228.86	24,718.89	2
HUESO DE POLLO	KG	625.14	809,128.00	1,294.31	27
FRIJOL LIMA NACIONAL SECO	KG	132.50	786,820.00	5,938.26	14
PULPO	KG	60.00	774,420.00	12,907.00	1
Manzana Deshidratada	KG	518.00	770,988.00	1,488.39	18
FRIJOL RADICAL NACIONAL SECO	UND	325.00	756,599.00	2,328.00	3
MAIZ TIERNO ENLATADO	UND	318.00	742,576.00	2,335.14	11
SALCHICHA DE RES	KG	140.00	739,101.00	5,279.29	9
ARVEJA VERDE SECA	UND	826.00	720,603.00	872.40	10
ESPINACA FRESCA	KG	255.60	718,920.00	2,812.68	61

Nombre Producto	Um	Cantidad de Unidades	Total Negociado	Precio promedio	Cantidad Subya.
HAMBURGUESA DE RES X 100 GR	KG	95.00	674,880.00	7,104.00	4
Aceite refinado de soya	UND	504.00	659,990.00	1,309.50	2
ATUN ENLATADO TROZOS EN ACEITE (KG)	KG	240.00	655,460.00	2,731.08	1
FRUTAS DESHIDRATADAS	KG	408.00	615,552.00	1,508.71	13
HARINA DE ARROZ PRECOCIDA	KG	67.80	613,330.00	9,046.17	8
ACEITE REFINADO DE GIRASOL (LT)	UND	60.00	597,487.00	9,958.12	1
CREMA DE LECHE	LT	57.60	592,400.00	10,284.72	49
MONDONGO	KG	61.55	590,850.00	9,599.51	4
ALIMENTOS AGRICOLAS PRECOCIDOS	UND	130.00	587,815.00	4,521.65	3
CHOCOLATE EN POLVO CON AZUCAR	KG	42.60	577,343.00	13,552.65	58
MARISCOS	KG	43.00	532,942.00	12,394.00	4
Chocolate en crema para untar	KG	46.80	528,579.00	11,294.42	75
JENGIBRE ELABORADO	UND	69.00	521,948.00	7,564.46	6
HUESO DE CERDO	KG	131.01	516,939.00	3,945.80	4
Mezcla lactea en polvo	UND	132.00	495,620.00	3,754.70	5
ALPISTE	KG	210.00	486,321.00	2,315.81	8
AREPA	UND	276.00	481,558.00	1,744.78	23
Higado	KG	69.26	474,890.00	6,856.63	3
MAYONESA	UND	432.00	456,850.00	1,057.52	6
HARINA DE TRIGO DE PRIMERA EN BOLSA DE POLIETILENO	KG	245.00	451,213.00	1,841.69	95
JUREL ENTERO FRESCO O REFRIGERADO	KG	36.00	449,676.00	12,491.00	1
SALSA DE TOMATE	UND	324.00	449,357.00	1,386.90	6
AJI SIN ELABORAR	KG	96.85	411,712.50	4,251.03	107
HORTALIZAS TIPO EXPORTACION	KG	211.00	404,000.00	1,914.69	9
LECHE EN POLVO DESLACTOSADA	KG	20.00	396,000.00	19,800.00	6
GARBANZO SECO	UND	200.00	383,846.00	1,919.23	4
CUCHUCO	UND	525.00	383,348.00	730.19	5
CEBADA PERLADA	KG	137.50	356,950.00	2,596.00	5
PAPA	KG	730.00	350,420.00	480.03	3
VINAGRE BLANCO	UND	282.00	334,717.00	1,186.94	21
SEMOLA DE TRIGO	KG	200.00	332,000.00	1,660.00	1
FRIJOL CALIMA NACIONAL SECO	KG	60.00	328,000.00	5,466.67	2
Salchicha Viena	UND	126.00	319,836.00	2,538.38	5
ALIMENTO CONCENTRADO PARA CABRAS	KG	400.00	313,880.00	784.70	4
PITAHAYA	KG	45.30	302,095.00	6,668.76	35
CANELA ELABORADA	UND	228.00	298,395.00	1,308.75	11
MARGARINA DE MESA (UN)	UND	296.00	298,148.00	1,007.26	10
Tomate rinon	KG	84.50	295,750.00	3,500.00	14
AVENA MOLIDA	UND	310.00	294,304.00	949.37	48
ARVEJA CON ZANAHORIA ENLATADO	KG	168.00	290,472.00	1,729.00	3
MONDONGO	UND	59.00	288,319.00	4,886.76	4
Bofe	KG	86.80	285,043.00	3,283.91	3
TOMILLO SIN ELABORAR	KG	31.55	277,157.50	8,784.71	59
Jamon de pavo	KG	12.62	276,630.40	21,920.00	1
SAL YODADA Y REFINADA (UN)	KG	440.00	264,085.00	600.19	4
MAIZ AMARILLO NACIONAL SECO	UND	325.00	257,985.00	793.80	4
BERENJENA	KG	155.00	252,000.00	1,625.81	6
COLOR CORRIENTE	KG	22.28	249,145.00	11,182.45	6
SALCHICHA ENLATADA TIPO FRANKFURT	KG	12.86	238,728.54	18,563.65	2
Cereza	UND	96.00	237,279.00	2,471.66	5
AVENA EN HARINA FORTIFICADA SABORIZADA Y CON AZUCAR	UND	188.00	235,550.00	1,252.93	36

Nombre Producto	Um	Cantidad de Unidades	Total Negociado	Precio promedio	Cantidad Subya.
MERMELADAS	UND	162.00	232,369.00	1,434.38	11
SIERRA ENTERA FRESCA O REFRIGERADA	KG	10.00	207,140.00	20,714.00	1
ALMENDRA	KG	15.00	192,000.00	12,800.00	1
FRIJOL DUBA NACIONAL SECO	UND	75.00	184,844.00	2,464.59	1
PULPA	UND	90.00	177,276.00	1,969.73	6
MORTADELA	KG	12.00	171,081.00	14,256.75	2
PAN	KG	73.00	170,505.00	2,335.68	6
SAL YODADA Y REFINADA (UN)	UND	437.00	155,133.00	355.00	4
BREVA FRESCA	KG	9.00	142,500.00	15,833.33	5
ATUN ENLATADO	UND	1.00	141,176.00	141,176.00	1
TORTA DE SOYA NACIONAL	KG	100.00	141,000.00	1,410.00	1
MEZCLA DE CONDIMENTOS	UND	94.00	136,463.00	1,451.73	5
LINAZA	UND	100.00	135,475.00	1,354.75	3
Gulupa	KG	90.00	135,000.00	1,500.00	1
NUECES MIXTAS	UND	24.00	121,732.00	5,072.17	2
ACELGA	KG	50.00	120,000.00	2,400.00	4
Salchicha de Ternera	KG	4.61	114,410.98	24,818.00	2
CAFE EN GRANO	KG	7.50	113,715.00	15,162.00	3
Cebolla puerro	KG	30.00	105,000.00	3,500.00	3
AROMATICAS ELABORADAS	UND	144.00	100,840.00	700.28	1
SALAMI INDUSTRIAL	UND	2.00	95,726.00	47,863.00	1
ALPISTE	UND	98.00	93,053.00	949.52	3
ÑAME	KG	12.00	92,200.00	7,683.33	2
CONDIMENTOS MEZCLADOS	UND	60.00	88,171.00	1,469.52	4
CALABACIN	KG	41.00	87,400.00	2,131.71	3
ALMIDON DE TUBERCULOS Y RAICES	KG	20.00	86,731.00	4,336.55	1
QUINUA SECO	UND	25.00	85,315.00	3,412.60	1
Chorizo de Ternera	KG	12.00	84,632.00	7,052.67	2
HARINA PRECOCIDA DE MAIZ BLANCO Y ARROZ	KG	37.00	81,475.00	2,202.03	7
COMINO ELABORADO	UND	84.00	81,436.00	969.48	4
HIERBAS AROMATICAS	KG	18.00	81,000.00	4,500.00	3
PIMIENTA ELABORADA	UND	60.00	78,922.00	1,315.37	4
SALSA NEGRA	UND	54.00	78,903.00	1,461.17	4
JAMONADA DE CERDO AHUMADA	KG	2.34	76,679.46	32,769.00	1
SARDINA ENTERA FRESCA O REFRIGERADA	UND	1.00	75,630.00	75,630.00	1
Avena Instantanea	UND	40.00	75,405.00	1,885.13	6
ARVEJA CON ZANAHORIA ENLATADO	UND	48.00	75,363.00	1,570.06	1
OREGANO MOLIDO	UND	84.00	74,700.00	889.29	5
SEMILLA PARA SIEMBRA (UN)	UND	4.00	72,000.00	18,000.00	2
ALMENDRA	UND	12.00	64,847.00	5,403.92	1
HARINA DE PLATANO	UND	36.00	63,702.00	1,769.50	5
CHOCOLATE EN POLVO CON AZUCAR	UND	6.00	63,326.00	10,554.33	1
Hortalizas	UND	45.00	60,750.00	1,350.00	4
Coco Deshidratado	UND	36.00	60,021.00	1,667.25	2
ARROZ Y POLLO CON CHAMPIÑONES LIOFILIZADO	UND	3.00	60,000.00	20,000.00	1
Color para alimentos	UND	84.00	58,714.00	698.98	4
Salsa para carne	UND	36.00	56,522.00	1,570.06	3
MEZCLA DE EMBUTIDOS VARIOS	KG	7.00	54,803.00	7,829.00	1
HIERBAS AROMATICAS	UND	60.00	54,793.00	913.22	3
NUEZ MOSCADA ELABORADA	UND	36.00	53,989.00	1,499.69	2
AJO	UND	72.00	52,280.00	726.11	3

Nombre Producto	Um	Cantidad de Unidades	Total Negociado	Precio promedio	Cantidad Subya.
POLEN GRANULADO	KG	0.85	51,882.00	61,037.65	1
OSOBUCO	KG	5.40	48,600.00	9,000.00	1
HUEVO FRESCO DE GALLINA ROJO (KG)	KG	4.00	48,000.00	12,000.00	3
CARNE DE HAMBURGUESA	UND	12.00	47,976.00	3,998.00	3
CIDRA-GUATILA-CHAYOTE	KG	35.00	45,500.00	1,300.00	4
MANI CUBIERTO	UND	24.00	42,970.00	1,790.42	1
SEMILLA PARA SIEMBRA (KG)	UND	50.00	41,890.00	837.80	2
Expandido de Arroz y Maiz	KG	4.50	37,814.00	8,403.11	5
Carne Pepperoni	UND	0.74	34,056.28	46,022.00	1
TOMILLO SIN ELABORAR	UND	36.00	32,876.00	913.22	2
Manzanilla	UND	36.00	32,876.00	913.22	1
CAFE TOSTADO Y MOLIDO	KG	2.00	32,762.00	16,381.00	2
SALSA INGLESA	UND	21.00	30,016.00	1,429.33	3
PEREJIL	KG	2.75	27,750.00	10,090.91	3
FRUTAS EN ALMIBAR	UND	6.00	27,326.00	4,554.33	1
PIÑA	UND	10.00	27,011.00	2,701.10	1
JAMONADA	UND	12.00	26,572.00	2,214.33	1
UVAS PASAS	UND	24.00	26,320.00	1,096.67	2
CIRUELA PASA	UND	12.00	25,034.00	2,086.17	1
ALCACHOFA	KG	3.00	24,600.00	8,200.00	3
AROMATICAS ELABORADAS	KG	9.00	23,000.00	2,555.56	15
CIMARRON DESHIDRATADO	KG	2.00	21,500.00	10,750.00	6
LAUREL	UND	24.00	20,912.00	871.33	2
Azafran	UND	24.00	20,107.00	837.79	2
Hortalizas	KG	4.00	18,400.00	4,600.00	1
Aji Molido	UND	24.00	17,091.00	712.13	1
Salsa de Soya	UND	12.00	16,890.00	1,407.50	2
LECHE DE SOYA EN POLVO	KG	0.40	16,807.00	42,017.50	1
CEBOLLA CABEZONA	UND	24.00	13,874.00	578.08	1
Adobo	UND	24.00	13,070.00	544.58	1
AVENA EN HARINA SABORIZADA CON LECHE Y AZUCAR	UND	2.00	11,671.00	5,835.50	1
LECHE DE SOYA EN POLVO	UND	3.00	11,119.00	3,706.33	1
CLAVO DE OLOR ELABORADO	UND	12.00	8,948.00	745.67	1
RABANO	KG	2.50	7,750.00	3,100.00	1
cuero de cerdo		4.00	6,000.00	1,500.00	2
ALFALFA EN PELLET	KG	0.50	4,500.00	9,000.00	2
LAUREL	KG	0.50	4,000.00	8,000.00	1
Total Registro de Factura (RF).			89,994,005,843.62		40,150

El precio promedio para los Registros de Facturas está afectado por el registro en la diferentes ciudades y es susceptible a modificación; según los términos y condiciones pactadas en el Reglamento de la BMC EXCHANGE.

Posturas de Referencia Financieros

Tipo	Negocio	Descripción	valor negocio	días plazo	valor tasa venta %	Punta
------	---------	-------------	---------------	------------	--------------------	-------

Posturas de Referencia Físicos

Tipo	Negocio	Producto	Unidad	Cantidad	Sitio Entrega	Precio Venta	Precio Compra	Punta
Tipo2	Negocio	Producto	Unidad	Cantidad	Sitio Entrega	Precio Venta	Precio Compra	Punta

Suspensiones Rueda por Rompimientos de Precios Físicos

Boletín Diario

18 de Octubre de 2018, Rueda N° 195

REGISTRADO
SUPERINTENDENCIA
FINANCIERA



BOLSA
MERCANTIL
DE COLOMBIA

Consec. Interno	Producto	Sitio Entrega	Unidad Medida	Precio Piso Inicial	Precio Techo Inicial	Precio Ruptura c	Precio Ruptura v	precio piso actual	precio techo actual
-----------------	----------	---------------	---------------	---------------------	----------------------	------------------	------------------	--------------------	---------------------

Subasta				Operaciones Anuladas OMA's			
---------	--	--	--	----------------------------	--	--	--

Nombre Producto	Total negocio	Cantidad	Número Ope.	Descripción	Descripción subyacente	Cantidad
-----------------	---------------	----------	-------------	-------------	------------------------	----------

Operaciones Anuladas.

Número Operación	Fecha Operación	Número Oficio Anulación	Fecha Anulación	Causa Anulación
------------------	-----------------	-------------------------	-----------------	-----------------