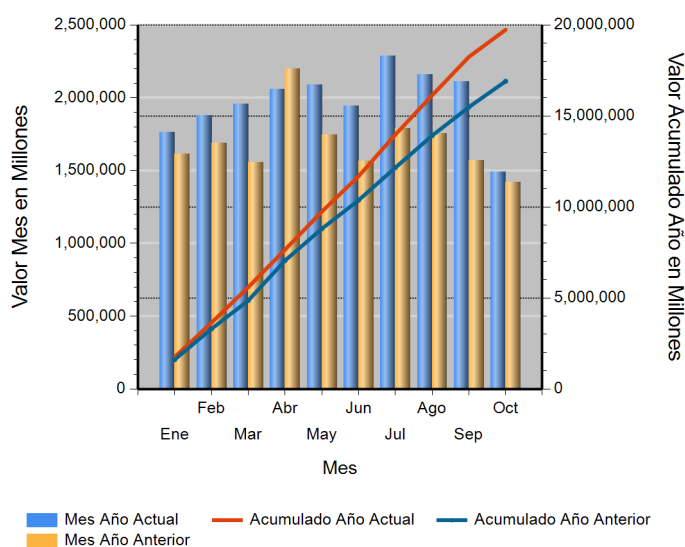


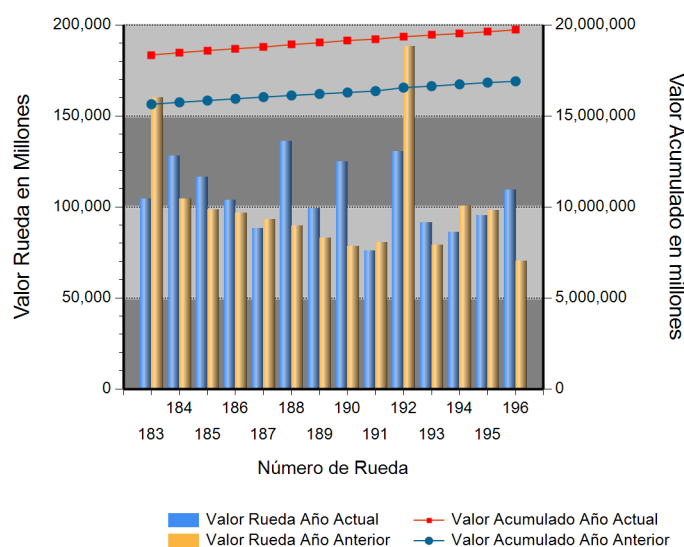
Id	Descripción	Valor Año Anterior en Millones	Valor Año Actual en Millones	Variación %
1	No. RUEDA	196	196	
2	TOTAL RUEDA	70,300.17	109,429.88	55.66
3	RF 1/	69,043.50	109,160.17	58.10
4	ABIERTAS 2/	1,256.67	269.72	(78.54)
5	-Financieras	0.00	269.72	ND
6	-Físicos-Disponibles	1,256.67	0.00	(100.00)
7	-Forwards	0.00	0.00	0.00
8	-Subastas 3/	0.00	0.00	0.00
9	ACUMULADO AÑO	16,672,334.36	19,634,885.63	17.77
10	RF 1/	15,599,906.31	18,853,399.68	20.86
11	ABIERTAS 2/	1,072,428.06	781,485.95	(27.13)
12	-Financieras	42,989.88	52,628.41	22.42
13	-Físicos-Disponibles	30,201.71	49,376.39	63.49
14	-Forwards	999,236.47	679,481.14	(32.00)
15	-Subastas 3/	0.00	0.00	0.00
16	PROMEDIO RUEDA DIARIA	85,062.93	100,177.99	17.77

1/. Registro de Factura. 2/. Incluye Físicos, Forwards, Financieros y Subastas 3/. Inherente a Convenios con el MADR. \*/ **Reglamento BMC EXCHANGE "Sección 3. Corrección de Operaciones. Artículo 3.2.3.3.1. Corrección de Operaciones"**. Tratándose de Registro de Facturas se podrán admitir correcciones sobre errores aritméticos, de mecanografía, digitación u omisiones simples y fácilmente comprobables en la determinación de la calidad, cantidad, parte interesada, unidad de medida y demás información que haya sido reportada a la Bolsa. (ND = No Definido)

## Evolución Mensual Año Corriente (2018)




## Evolución Diaria Mes Corriente (Octubre)



## Operaciones Financieras

Nombre Producto	Descripción - Subyacente	Plazo	Valor Presente	Valor Futuro	Tasa Min %	Tasa Max %	Tasa Cierre %	Cantidad Opera.
REPO SOBRE CDM SIN INTER. DE CONTRA.	ARROZ CASCARA NACIONAL SECO	(91-120) días	269,718,888.00	278,425,445.00	10.00	10.00	10.00	1
	<b>Total REPO SOBRE CDM SIN INTER. DE CONTRA.</b>		269,718,888.00	278,425,445.00				1

## Operaciones Financieras Valor Presente



Esta información corresponde a las Operaciones Financieras registradas en la Rueda 196 del 10/19/2018.

## Operaciones Físicas

Descripción	Descripción Subyacente	Ubicación	Um	Precio Promedio	Total Negociado	Cantidad Unidades	Precio Min.	Precio Max.	Cantidad Ope.
-------------	------------------------	-----------	----	-----------------	-----------------	-------------------	-------------	-------------	---------------

## Registro de Factura

Nombre Producto	Um	Cantidad de Unidades	Total Negociado	Precio promedio	Cantidad Subya.
ARROZ CASCARA NACIONAL HUMEDO	KG	16,403,782.46	15,232,952,443.18	928.62	362
AZUCAR BLANCO	KG	9,353,941.26	14,631,303,925.91	1,564.19	1064
CAFE EXCELSO	KG	1,261,870.00	10,968,326,402.78	8,692.12	40
HUEVO FRESCO DE GALLINA ROJO (UN)	UND	27,199,947.00	6,971,157,885.19	256.29	1116
MAIZ AMARILLO IMPORTADO	KG	7,742,028.81	5,034,424,675.74	650.27	141
ARROZ BLANCO NACIONAL EN SACO	KG	1,983,033.00	4,879,685,476.97	2,460.72	1063
ACEITE CRUDO DE PALMA	KG	2,140,770.00	4,316,336,400.86	2,016.25	57
AZUCAR CRUDA	KG	3,375,402.71	3,741,866,257.00	1,108.57	155
ALIMENTO CONCENTRADO PARA AVES	KG	2,665,440.00	3,337,964,336.89	1,252.31	348
GANADO	KG	463,355.40	2,099,559,807.00	4,531.21	99
CARNE DE CERDO FRESCA O REFRIGERADA EN CANAL (KG)	KG	319,837.52	1,841,705,179.98	5,758.25	129
NOVILLO (KG)	KG	353,198.90	1,629,589,711.00	4,613.80	60
MEZCLA DE ACEITES VEGETALES	UND	457,987.72	1,517,353,057.99	3,313.09	99
ACEITE REFINADO DE SOYA (KG)	KG	520,090.00	1,470,373,739.00	2,827.15	17
POLLO DE UN DIA (UN)	UND	1,353,234.00	1,310,322,100.64	968.29	50
FRIJOL SOYA IMPORTADO	KG	804,400.00	983,087,100.93	1,222.14	27
MAIZ BLANCO NACIONAL SECO	KG	1,091,417.00	939,139,610.00	860.48	25
CARNE DE VACUNO FRESCA O REFRIGERADA EN CORTES	KG	65,471.41	929,117,145.42	14,191.19	333
CAFE PASILLA	KG	150,717.50	831,934,304.00	5,519.83	8
VACA (KG)	KG	248,535.80	812,449,751.00	3,268.94	82
ALMENDRA DE PALMA	KG	950,360.00	785,398,660.00	826.42	27
GALLINA REPRODUCTORA (UN)	UND	44,392.00	714,711,200.00	16,100.00	5
CARNE DE VACUNO FRESCA O REFRIGERADA EN CANAL	KG	83,161.22	703,314,833.00	8,457.25	49
LECHE CRUDA	LT	599,763.60	682,519,923.00	1,137.98	22
CAFE PERGAMINO	KG	119,748.00	677,182,174.99	5,655.06	12
ACEITE CRUDO DE SOYA	KG	276,451.40	649,501,470.96	2,349.42	21
FRIJOL CARGAMANTO ROJO NACIONAL SECO	KG	114,916.10	606,145,025.00	5,274.67	80
SAL MINERALIZADA	KG	452,330.00	591,812,369.00	1,308.36	347
TORTA DE SOYA IMPORTADA	KG	455,189.00	584,358,530.00	1,283.77	13

Nombre Producto	Um	Cantidad de Unidades	Total Negociado	Precio promedio	Cantidad Subya.
GALLINA PONEDORA (UN)	UND	92,615.00	576,035,700.00	6,219.68	89
CARNE DE POLLO O GALLINA FRESCA O REFRIGERADA EN CANAL (KG)	KG	128,274.84	575,290,477.99	4,484.83	157
MAIZ AMARILLO NACIONAL SECO	KG	709,512.61	562,487,161.84	792.78	22
CARNE DE VACUNO FRESCA O REFRIGERADA DESPOSTADA	KG	53,927.05	549,730,884.00	10,193.97	63
FRIJOL BOLA ROJA NACIONAL SECO	KG	78,623.05	521,504,960.00	6,632.98	54
CAFE CONSUMO	KG	88,554.00	513,283,560.00	5,796.28	7
LENTEJA SECA	KG	216,510.15	500,142,436.00	2,310.02	102
QUESO (KG)	KG	36,593.40	462,800,639.00	12,647.11	235
SEBO DE RES	KG	341,318.21	459,302,153.00	1,345.67	33
HUEVO FERTIL DE GALLINA	KG	1,824,179.00	458,309,800.00	251.24	37
MOGOLLA	KG	653,145.46	435,357,793.00	666.56	35
MIEL DE ABEJAS	KG	1,344,890.00	428,152,150.00	318.35	39
HARINA DE SOYA	KG	338,990.00	418,652,650.00	1,235.00	2
PANELITA DE LECHE	UND	80,514.16	402,570,800.00	5,000.00	121
ACEITE CRUDO DE PALMISTE	KG	123,640.00	383,819,400.00	3,104.33	4
TOMILLO SIN ELABORAR	KG	55,397.10	358,469,730.00	6,470.91	69
FRUTO DE PALMA AFRICANA	KG	1,107,790.00	347,280,323.04	313.49	10
ACIDO GRASO DE PALMA	KG	188,370.00	308,578,262.90	1,638.15	6
POLLITAS	UND	121,202.00	308,424,200.01	2,544.71	9
NOVILLA	KG	74,715.00	306,253,720.00	4,098.96	18
TORO (KG)	KG	71,205.00	304,151,252.00	4,271.49	17
ACEITE REFINADO DE PALMA (KG)	KG	116,740.00	291,072,640.02	2,493.34	5
OLEINA DE PALMA	KG	95,230.00	280,998,684.00	2,950.74	14
PANELA REDONDA (KG)	KG	111,436.00	261,723,528.99	2,348.64	39
ALIMENTO CONCENTRADO PARA CERDOS	KG	199,580.00	247,365,254.00	1,239.43	187
ACEITE REFINADO DE PALMISTE (KG)	KG	65,690.00	236,137,250.00	3,594.72	2
CARNE DE POLLO O GALLINA FRESCA O REFRIGERADA EN CORTES	KG	34,147.37	225,015,296.00	6,589.54	177
ARROZ CRISTAL INDUSTRIAL	KG	156,330.00	221,678,780.00	1,418.02	7
ESTEARINA DE PALMA	KG	92,960.00	212,855,720.00	2,289.76	3
SALVADO	KG	278,842.00	212,622,440.00	762.52	10
TERNERO	KG	43,825.00	201,595,000.00	4,600.00	1
LEVADURA PARA PANIFICACION	KG	84,781.00	195,452,182.00	2,305.38	133
ARROZ CRISTAL CONSUMO HUMANO	KG	181,160.00	188,970,560.00	1,043.11	14
AZUCAR REFINADA (KG)	KG	127,210.00	186,048,976.00	1,462.53	10
MADERA ASERRADA	UND	3,148.52	175,925,530.00	55,875.65	45
HARINA DE POLLO	KG	68,000.00	171,700,000.00	2,525.00	2
LECHE EN POLVO	UND	18,112.60	163,316,866.00	9,016.75	5
MIEL DE PURGA	KG	387,990.00	160,925,049.95	414.77	14
CARNE BOVINA	KG	15,791.57	156,054,474.00	9,882.14	49
FOSFATO MONODICALCICO	KG	86,300.00	151,823,000.00	1,759.25	6
HARINA DE ARROZ	KG	237,825.00	151,339,350.00	636.35	17
GARBANZO SECO	KG	39,086.90	147,447,275.00	3,772.29	45
NOVILLO (UN)	UND	70.00	144,242,300.00	2,060,604.29	1
LECHE EN POLVO DESCREMADA NACIONAL (KG)	KG	18,150.00	144,207,500.00	7,945.32	7
FRIJOL RADICAL NACIONAL SECO	KG	36,899.50	140,833,325.00	3,816.67	15
NUEZ	KG	2,128.50	138,991,115.00	65,300.03	8
CARNE DE VACUNO CONGELADA EN CORTES	KG	11,849.84	135,914,272.90	11,469.71	68
ARROZ BLANCO NACIONAL EN BOLSA DE POLIETILENO	KG	69,100.00	135,620,600.00	1,962.67	5
CARNE DE CERDO FRESCA O REFRIGERADA EN CANAL (UN)	UND	301.50	133,378,943.00	442,384.55	18
CARNE DE POLLO O GALLINA CONGELADA EN CORTES	KG	15,892.09	131,910,449.00	8,300.38	435
Frutas	KG	459,927.00	128,465,849.98	279.32	35

Nombre Producto	Um	Cantidad de Unidades	Total Negociado	Precio promedio	Cantidad Subya.
BUFALO EN PIE (KG)	KG	38,953.00	128,065,960.00	3,287.70	12
POLLO CONGELADO	KG	23,328.70	119,298,385.00	5,113.80	69
LECHE LIQUIDA (UN)	UND	96,720.00	111,368,096.21	1,151.45	8
MELAZA	KG	247,040.00	110,304,175.00	446.50	10
TERNERO	UND	25,235.00	108,510,500.00	4,300.00	2
NARANJA	KG	145,613.06	104,624,998.00	718.51	53
QUESO (UN)	UND	8,810.25	98,086,538.00	11,133.23	192
LECHE EN POLVO ENTERA NACIONAL (KG)	KG	8,043.80	94,625,139.00	11,763.74	13
GANADO	UND	6,912.00	94,024,804.00	13,603.13	8
FRIJOL ZARAGOZA	KG	21,612.50	92,563,600.00	4,282.87	5
GRITS	KG	59,000.00	87,620,000.00	1,485.08	5
YOGURT	LT	13,782.25	87,561,063.03	6,353.18	128
CHOCOLATE EN PASTA CON AZUCAR	KG	16,050.00	82,332,857.00	5,129.77	3
PAPA R-12 NEGRA	KG	73,688.34	81,963,245.00	1,112.30	17
ACEITE REFINADO DE SOYA (LT)	LT	27,858.00	79,865,433.00	2,866.88	18
MAIZ BLANCO IMPORTADO	KG	80,061.50	77,036,990.00	962.22	4
CORTES	UND	1,661.00	75,929,520.00	45,713.14	10
CERDO INICIACION (KG)	KG	10,248.00	74,858,550.00	7,304.70	3
MAIZ PIRA SECO	UND	38,605.00	73,315,650.00	1,899.12	30
SEMILLA MOTOSA DE ALGODON	KG	119,580.00	70,547,600.00	589.96	4
HARINA DE MAIZ	KG	106,925.20	69,099,766.00	646.24	12
FRIJOL CARAOTA NACIONAL SECO	KG	17,942.70	67,276,000.00	3,749.49	21
TORTA DE PALMISTE	KG	98,714.96	65,210,850.00	660.60	6
HARINA DE PLUMA	KG	34,000.00	62,940,800.00	1,851.20	1
HARINA DE TRIGO DE TERCERA	KG	85,390.00	62,627,200.00	733.43	6
MAIZ BLANCO TRILLADO	KG	40,570.00	61,816,500.00	1,523.70	6
CERDO LEVANTE (KG)	KG	12,415.00	59,521,390.00	4,794.31	4
HUESO DE RES	KG	66,904.46	58,716,368.00	877.62	31
CARNE DE CERDO FRESCA O REFRIGERADA EN CORTES (KG)	KG	6,712.12	57,759,906.00	8,605.31	35
ACEITE REPROCESADO	KG	20,350.00	57,692,250.00	2,835.00	3
ACEITE REFINADO DE PALMA (LT)	LT	17,842.60	54,742,661.00	3,068.09	16
ARVEJA VERDE SECA	KG	30,029.15	54,573,490.00	1,817.35	56
FRIJOL SOYA NACIONAL	KG	36,353.50	51,371,750.00	1,413.12	6
VISCERAS DE VACUNO (UN)	UND	757.68	48,707,740.00	64,285.37	44
UREA NACIONAL	KG	42,000.00	48,660,000.00	1,158.57	2
FERTILIZANTES	KG	43,900.00	48,417,200.00	1,102.90	10
MAIZ BLANCO NACIONAL HUMEDO	KG	30,800.00	48,032,500.00	1,559.50	13
CARNE DE VACUNO DE SEGUNDA	KG	5,241.54	47,073,933.35	8,980.94	43
FRIJOL NIMA NACIONAL SECO	KG	8,640.00	46,656,000.00	5,400.00	8
FRIJOL CABECITA NEGRA NACIONAL SECO	KG	10,390.00	42,975,000.00	4,136.19	7
ALIMENTO CONCENTRADO PARA VACUNOS	KG	43,080.00	40,419,922.00	938.25	52
FRIJOL SOYA QUEBRANTADO	KG	30,000.00	40,000,000.00	1,333.33	4
PAPA PASTUSA	KG	47,381.02	39,939,147.99	842.94	16
HARINA DE HUESO	KG	40,220.00	38,861,700.00	966.23	3
GUAYABA	KG	58,984.75	38,400,583.00	651.03	26
MAIZ AMARILLO EXTRUIDO	KG	39,600.00	37,844,000.00	955.66	19
ALMENDRA	KG	895.68	36,954,700.00	41,258.82	13
CARNE DE VACUNO FRESCA O REFRIGERADA EN CANAL	UND	23.00	36,776,220.00	1,598,966.09	1
MAIZ AMARILLO NACIONAL HUMEDO	KG	37,600.00	35,790,000.00	951.86	24
HARINA DE MAIZ	UND	20,100.00	35,737,800.00	1,778.00	7
PLATANO	KG	33,812.23	35,675,145.00	1,055.10	17

Nombre Producto	Um	Cantidad de Unidades	Total Negociado	Precio promedio	Cantidad Subya.
PIEL FRESCA DE RES (KG)	KG	69,065.50	34,698,110.00	502.39	8
VISCERAS DE VACUNO (KG)	KG	1,429.10	34,229,751.40	23,951.96	24
FRIJOL CALIMA NACIONAL SECO	KG	6,453.80	33,909,425.00	5,254.18	24
ANIMALES VIVOS POR LOTE	UND	4,185.00	33,480,000.00	8,000.00	1
CARNE DE TERNERA DESPOSTADA	KG	3,117.90	33,361,530.00	10,700.00	1
PAPA CRIOLLA	KG	21,351.45	32,662,375.00	1,529.75	23
DESECHOS ANIMALES PREMEZCLADOS	UND	3.00	32,200,000.00	10,733,333.33	3
MADERA ORDINARIA	UND	2,932.81	32,128,500.00	10,954.84	7
carne de res cogote	KG	3,191.88	30,634,270.00	9,597.56	14
CERDO CEBA (KG)	KG	148.00	30,440,008.00	205,675.73	3
ACEITE CRUDO DE PESCADO	KG	14,450.00	30,345,000.00	2,100.00	1
FIBRA DE ALGODON	KG	5,160.00	29,027,466.00	5,625.48	1
RECORTAL DE GALLETA	KG	42,550.00	29,004,350.00	681.65	5
CEBOLLA CABEZONA	KG	15,459.05	27,932,506.00	1,806.87	23
LIMON	KG	12,094.20	27,665,057.00	2,287.46	36
CASCARILLA	KG	246,360.00	27,389,950.00	111.18	13
FRIJOL BLANQUILLO NACIONAL SECO	KG	7,914.05	27,183,990.00	3,434.90	24
METIONINA	KG	3,000.00	26,600,000.00	8,866.67	2
VEGETALES ENCURTIDOS	UND	2,183.00	26,079,924.00	11,946.83	43
GRANZA	KG	29,980.00	24,682,600.00	823.30	2
MANZANA	UND	53,437.00	24,111,400.00	451.21	6
ALIMENTO CONCENTRADO PARA PECES	KG	13,720.00	23,817,640.00	1,735.98	55
ACEITE CRUDO DE PALMA TIPO EXPORTACION	KG	10,370.00	23,332,500.00	2,250.00	1
MANDARINA	KG	21,714.62	23,035,636.00	1,060.84	15
ABONO ORGANICO SOLIDO SIMPLE	KG	278,250.00	22,769,970.00	81.83	18
HUEVO FRESCO DE GALLINA BLANCO (KG)	KG	110,540.00	22,439,620.00	203.00	2
SUERO DE LECHE	KG	5,575.00	22,147,500.00	3,972.65	8
FRIJOL CARGAMANTO BLANCO NACIONAL SECO	KG	3,482.75	21,672,250.00	6,222.74	15
HARINA DE PAN MOLIDO	KG	32,060.00	21,400,400.00	667.51	3
TOMATE MILANO	KG	12,265.63	20,449,159.00	1,667.19	12
TOMATE DE ARBOL	KG	10,124.15	19,127,734.00	1,889.32	15
PANELA CUADRADA KG	UND	8,054.00	18,116,750.00	2,249.41	27
HARINA DE MAIZ PRECOCIDA	KG	11,036.00	17,714,831.00	1,605.19	17
PANELA REDONDA (UN)	UND	5,844.00	16,293,999.00	2,788.16	15
SEMILLA PARA SIEMBRA (KG)	KG	5,500.00	16,125,000.00	2,931.82	3
SOBRES DE AZUCAR	UND	8,350.00	15,695,000.00	1,879.64	7
ABONO INORGANICO COMPUESTO	KG	11,500.00	15,432,000.00	1,341.91	3
CORTES	KG	1,679.70	15,075,000.00	8,974.82	15
LULO	KG	6,988.40	14,883,034.00	2,129.68	12
MORA	KG	7,961.52	14,571,195.00	1,830.20	7
MARACUYA	KG	5,413.00	14,371,070.00	2,654.92	27
PAPAYA	KG	7,313.90	14,160,912.00	1,936.16	15
TOMATE INDUSTRIAL FRESCO	KG	8,447.00	14,053,610.00	1,663.74	9
CARNE MOLIDA	KG	1,548.53	13,687,239.80	8,838.86	15
MANDARINA	UND	95,567.00	13,215,571.99	138.29	9
FRIJOL SABANERO NACIONAL SECO	KG	1,924.35	12,905,628.00	6,706.49	14
FRIJOL NACIONAL	KG	2,859.70	12,493,273.00	4,368.74	23
YUCA CONSUMO HUMANO	KG	11,593.61	12,279,913.00	1,059.20	10
CARNE BOVINA	UND	440.20	12,251,600.00	27,831.89	2
MAIZ AMARILLO TRILLADO	KG	8,235.00	12,086,000.00	1,467.64	7
CLORURO DE POTASIO	KG	10,000.00	11,800,000.00	1,180.00	1

Nombre Producto	Um	Cantidad de Unidades	Total Negociado	Precio promedio	Cantidad Subya.
VISCERAS DE POLLO O GALLINA	KG	5,860.50	11,696,845.00	1,995.88	181
BANANO FRESCO	KG	45,374.72	10,985,315.00	242.10	12
MANZANA	KG	2,459.97	10,932,448.00	4,444.13	7
VACUNA	UND	495,492.00	10,880,699.97	21.96	17
HUEVO FRESCO DE GALLINA ROJO (KG)	KG	3,068.00	10,738,000.00	3,500.00	6
CHORIZO	UND	14,469.30	10,479,845.80	724.28	21
SARDINA ENTERA FRESCA O REFRIGERADA	KG	5,098.00	9,937,296.00	1,949.25	10
DESECHOS ANIMALES PREMEZCALDOS	KG	1,376.85	9,783,950.00	7,106.04	2
LECHE EN POLVO ENTERA NACIONAL (UN)	UND	1,620.00	9,618,590.00	5,937.40	3
FERTILIZANTE QUIMICO COMPUESTO	KG	41,081.70	9,226,540.00	224.59	6
AVENA EN HOJUELAS (KG)	KG	7,850.00	8,971,529.00	1,142.87	1
ZANAHORIA FRESCA	KG	11,874.95	8,817,562.00	742.53	10
PULPA	KG	2,437.48	8,719,660.00	3,577.33	173
MEZCLA DE EMBUTIDOS VARIOS	UND	1,536.53	8,581,017.60	5,584.67	29
CREMA DE LECHE	KG	1,735.00	8,476,500.00	4,885.59	4
MAZORCA FRESCA	KG	5,592.27	8,366,519.00	1,496.09	15
PEPINO FRESCO	KG	7,622.16	8,245,506.00	1,081.78	21
UVA FRESCA	KG	3,195.54	8,132,279.00	2,544.89	18
GUANABANA	KG	2,857.18	7,464,415.00	2,612.51	10
CARNE DE CERDO CONGELADA EN CANAL (KG)	KG	1,305.60	7,441,920.00	5,700.00	1
AGUACATE	KG	2,722.38	7,352,781.00	2,700.86	9
HARINA DE SANGRE	KG	8,331.00	7,166,700.00	860.24	3
CARNE DE CERDO FRESCA O REFRIGERADA DESPOSTADA	KG	2,078.50	7,066,900.00	3,400.00	2
MANGO	KG	2,232.00	6,943,900.00	3,111.07	6
EMPAQUE DE YUTE	UND	2,000.00	6,400,000.00	3,200.00	1
PIÑA	KG	5,228.63	6,294,819.00	1,203.91	9
Tomate Chonto	KG	4,397.57	6,264,970.00	1,424.64	4
CARNE DE CERDO CONGELADA EN CORTES	KG	676.99	6,193,377.21	9,148.40	8
PAPA CAPIRA	KG	7,275.00	6,163,025.00	847.15	3
PAPA SABANERA	KG	2,365.65	6,150,699.00	2,600.00	1
YUCA CONSUMO INDUSTRIAL SECA	KG	6,120.00	6,120,000.00	1,000.00	1
Panza o Callo de Res	KG	598.00	6,099,600.00	10,200.00	2
ATUN ENLATADO RALLADO EN AGUA (KG)	KG	5,712.00	6,077,628.00	1,064.01	8
FRIJOL DUBA NACIONAL SECO	KG	1,143.40	6,063,014.00	5,302.62	11
ATUN ENLATADO RALLADO EN ACEITE (KG)	KG	5,520.00	5,991,500.00	1,085.42	4
FRESA	KG	1,535.30	5,896,210.00	3,840.44	12
HABICHUELA FRESCA	KG	3,243.71	5,796,365.00	1,786.96	9
ACEITE REFINADO DE GIRASOL (LT)	LT	1,575.00	5,380,257.00	3,416.04	6
CASCARA	KG	105,870.00	5,293,500.00	50.00	2
ALPISTE	KG	2,299.35	5,146,655.00	2,238.31	8
ALIMENTO CONCENTRADO PARA CABALLOS	KG	5,080.00	5,062,512.00	996.56	21
AHUYAMA	KG	4,257.03	4,715,049.00	1,107.59	7
HUEVOS POR LOTE	UND	20,014.00	4,684,190.00	234.05	16
FRIJOL VERDE	KG	2,290.39	4,602,811.00	2,009.62	5
MANI EN GRANO	KG	625.00	4,430,000.00	7,088.00	2
HUEVO FRESCO DE GALLINA BLANCO (UN)	UND	21,820.00	4,242,060.00	194.41	15
PARTES DE SEMOVIENTES	KG	593.20	4,227,800.00	7,127.11	5
ARVEJA FRESCA	KG	891.83	4,085,906.00	4,581.49	6
FRIJOL BOLON NACIONAL SECO	KG	510.00	4,080,000.00	8,000.00	2
CEBOLLA LARGA FRESCA	KG	4,097.00	3,911,112.00	954.63	6
BOCADILLO	UND	53,300.00	3,839,900.00	72.04	13



Nombre Producto	Um	Cantidad de Unidades	Total Negociado	Precio promedio	Cantidad Subya.
ARRACACHA FRESCA	KG	2,284.00	3,802,746.00	1,664.95	8
ATUN ENLATADO LOMO FINO EN AGUA (KG)	KG	1,680.00	3,640,560.00	2,167.00	3
Pernil de Cerdo	KG	463.20	3,537,920.00	7,638.00	5
VERDURAS POR LOTE	UND	2,482.00	3,502,173.00	1,411.03	5
SARDINAS ENLATADAS EN SALSA DE TOMATE	UND	1,520.00	3,346,460.00	2,201.62	21
Durazno en almibar	UND	978.00	3,243,720.00	3,316.69	6
FRUTAS DESHIDRATADAS	KG	644.80	3,181,456.00	4,934.02	15
ALIMENTO CONCENTRADO PARA CONEJOS Y CURIÉS	KG	2,710.00	3,170,379.80	1,169.88	23
PITAHAYA	KG	889.42	3,120,024.00	3,507.94	2
ATUN ENLATADO LOMO EN ACEITE (KG)	KG	1,392.00	3,042,240.00	2,185.52	2
FRUTAS EN ALMIBAR	KG	379.44	3,009,186.00	7,930.60	8
LECHE DE COCO	LT	624.00	2,980,800.00	4,776.92	5
CURUBA	KG	3,404.67	2,973,944.00	873.49	2
Gulupa	KG	1,480.91	2,961,813.00	2,000.00	1
YEMAS DE HUEVO FRESCAS	KG	974.00	2,922,000.00	3,000.00	2
TOCINETA	KG	190.70	2,873,629.00	15,068.85	12
HUEVOS FRESCOS DE GALLINA	UND	22,185.00	2,838,840.00	127.96	98
COLIFLOR	KG	1,903.18	2,588,190.00	1,359.93	3
ESPINACA FRESCA	KG	2,264.69	2,586,756.00	1,142.21	9
BANANO FRESCO	UND	20,347.00	2,444,358.00	120.13	3
PIMENTON FRESCO	KG	1,566.00	2,403,550.00	1,534.83	13
LECHUGA	KG	2,092.94	2,276,522.00	1,087.71	4
ALIMENTO CONCENTRADO PARA PERROS	KG	1,178.50	2,267,560.83	1,924.11	17
MAIZ PORVA SECO	KG	562.00	2,248,000.00	4,000.00	2
Coco Deshidratado	KG	120.00	2,244,000.00	18,700.00	1
JAMON	KG	66.35	2,110,992.37	31,816.01	8
CILANTRO	KG	2,900.66	2,011,722.00	693.54	5
CEBADA NACIONAL CONSUMO DIRECTO	KG	6,700.00	2,010,000.00	300.00	1
JAMONADA DE CERDO AHUMADA	KG	302.35	1,967,007.15	6,505.73	2
ALFALFA EN PELLET	KG	1,200.00	1,954,800.00	1,629.00	7
MELON	KG	947.00	1,941,400.00	2,050.05	8
TOCINO	KG	144.20	1,889,020.00	13,100.00	1
MEZCLA DE ACEITES VEGETALES	LT	303.00	1,851,693.00	6,111.20	7
ACEITE REFINADO DE OLIVA KG	KG	90.00	1,800,000.00	20,000.00	1
COCO FRESCO	KG	1,399.65	1,781,690.00	1,272.95	3
HARINA DE VISCERAS	KG	730.00	1,708,200.00	2,340.00	2
CIRUELA FRESCA	KG	786.55	1,695,019.00	2,155.02	2
Arroz Expandido	KG	160.56	1,653,768.00	10,300.00	2
SALCHICHA DE CERDO	KG	205.09	1,643,037.67	8,011.30	9
APIO	KG	1,131.74	1,601,389.00	1,414.98	3
FRUTAS EN ALMIBAR	UND	127.00	1,594,160.00	12,552.44	10
VISCERAS DE CERDO (KG)	KG	785.00	1,570,000.00	2,000.00	1
REPOLLO FRESCO	KG	1,891.00	1,521,073.00	804.37	7
AGRAZ	KG	314.09	1,507,632.00	4,800.00	1
MORCILLA	KG	378.18	1,483,577.00	3,922.92	2
MAIZ PIRA SECO	KG	595.35	1,452,435.00	2,439.63	16
ALIMENTO CONCENTRADO PARA CABRAS	KG	1,780.00	1,431,080.00	803.98	12
Higado	KG	148.00	1,420,800.00	9,600.00	2
PATILLA	KG	1,268.00	1,406,200.00	1,108.99	8
Expandido de Arroz y Maiz	KG	115.20	1,396,800.00	12,125.00	3
MEZCLA DE FRUTAS Y VERDURAS VARIAS	KG	765.00	1,360,100.00	1,777.91	5

Nombre Producto	Um	Cantidad de Unidades	Total Negociado	Precio promedio	Cantidad Subya.
CARNE	KG	185.00	1,279,200.00	6,914.59	4
ACELGA	KG	952.72	1,248,314.00	1,310.26	3
HARINA DE ALMENDRAS	KG	30.00	1,200,000.00	40,000.00	1
JUGO CONCENTRADO	UND	168.00	1,142,400.00	6,800.00	2
MAIZ DULCE	KG	495.00	1,140,500.00	2,304.04	3
ATUN ENLATADO LOMO FINO EN AGUA (UN)	UND	300.00	1,122,000.00	3,740.00	1
ARVEJA AMARILLA SECA	KG	437.05	1,114,250.00	2,549.48	4
RECORTAL DE POLLO	KG	1,255.00	1,114,000.00	887.65	9
ATUN ENLATADO LOMO EN ACEITE (UN)	UND	384.00	1,106,295.00	2,880.98	6
HARINA DE TRIGO DE PRIMERA EN BOLSA DE POLIETILENO	KG	1,450.00	1,104,784.00	761.92	8
GRANADILLA	KG	220.56	1,102,803.00	5,000.00	1
UVA PASA	KG	142.00	1,033,000.00	7,274.65	6
ADITIVOS PARA ALIMENTOS	KG	217.00	1,021,310.00	4,706.50	1
PAPA NEVADA	KG	569.00	1,003,700.00	1,763.97	2
LINAZA	KG	500.00	970,000.00	1,940.00	1
CHORIZO	KG	363.09	941,102.98	2,591.93	9
TUBERCULOS TIPO EXPORTACION	KG	570.91	913,034.00	1,599.27	5
LECHE CONDENSADA	UND	274.00	893,218.00	3,259.92	27
BROCOLI FRESCO	KG	546.00	780,000.00	1,428.57	2
FRIJOL ROJO NACIONAL SECO	KG	187.50	750,000.00	4,000.00	1
CABANO DE CERDO	KG	45.00	717,615.00	15,947.00	2
HOJUELAS DE MAIZ	KG	50.40	678,240.00	13,457.14	1
CARNE DE PAVO CONGELADA EN CORTES	KG	19.13	667,241.91	34,879.35	3
Carne Pepperoni	KG	45.00	659,965.00	14,665.89	3
CIRUELA PASA	UND	55.00	645,000.00	11,727.27	4
REMOLACHA	KG	665.00	644,000.00	968.42	4
HUESO DE CERDO	KG	6,388.00	638,800.00	100.00	7
PASTA ALIMENTICIA TIPO SECO	UND	1,152.00	594,288.00	515.88	16
Manzana Deshidratada	KG	400.00	589,984.00	1,474.96	14
LECHE EN POLVO DESCREMADA IMPORTADA (UN)	UND	90.00	572,919.00	6,365.77	1
PANELA CUADRADA KG	KG	200.00	560,000.00	2,800.00	1
PASTA ALIMENTICIA TIPO SOPA	UND	1,056.00	544,764.00	515.88	22
ALIMENTO CONCENTRADO PARA YEGUAS	KG	480.00	513,304.00	1,069.38	3
SALCHICHA DE RES	KG	150.00	492,912.00	3,286.08	2
PIÑA	UND	107.00	474,300.00	4,432.71	5
CABEZA	UND	52.00	468,000.00	9,000.00	1
PEZUÑAS	KG	3,346.80	467,760.00	139.76	3
MORTADELA	KG	33.03	454,119.21	13,748.69	3
TOMATE	KG	269.14	430,618.00	1,600.00	1
Chuleta de Res	KG	33.00	422,400.00	12,800.00	1
SUBPRODUCTOS CARNICOS	KG	2,449.00	370,900.00	151.45	8
MEZCLA DE EMBUTIDOS VARIOS	KG	27.85	343,740.00	12,342.55	2
Butifarra	KG	37.87	319,949.77	8,448.63	4
MOJARRA ENTERA FRESCA O REFRIGERADA	KG	46.00	298,750.00	6,494.57	3
ALIMENTO CONCENTRADO PARA GATOS	KG	68.00	293,767.94	4,320.12	6
PULPA	UND	140.00	275,758.00	1,969.70	4
CARNE DE HAMBURGUESA	UND	100.00	256,639.00	2,566.39	2
HORTALIZAS TIPO EXPORTACION	KG	170.00	246,500.00	1,450.00	1
Miel de Maple	KG	29.90	207,000.00	6,923.08	1
CIDRA-GUATILA-CHAYOTE	KG	192.00	200,000.00	1,041.67	1
AREPA	UND	112.00	195,412.00	1,744.75	4



Nombre Producto	Um	Cantidad de Unidades	Total Negociado	Precio promedio	Cantidad Subya.
GRASA DE CERDO	KG	57.00	193,800.00	3,400.00	1
BERENJENA	KG	209.00	188,100.00	900.00	7
SAL MARINA MOLIDA	KG	600.00	183,000.00	305.00	1
ARANDANOS	KG	11.34	180,000.00	15,873.02	1
Carne Pepperoni	UND	3.69	169,824.87	46,023.00	1
SALAMI INDUSTRIAL	UND	3.15	150,768.45	47,863.00	1
SALCHICHON	UND	60.00	148,980.00	2,483.00	1
Filete de salmon	KG	7.09	141,800.00	20,000.00	1
Bofe	KG	18.00	129,600.00	7,200.00	1
SALCHICHA DE RES	UND	20.00	115,520.00	5,776.00	1
MAIZ DULCE	UND	62.00	105,400.00	1,700.00	1
ALCACHOFA	KG	15.00	105,000.00	7,000.00	1
ULLUCO	KG	20.00	100,000.00	5,000.00	1
CHAMPIÑON FRESCO	KG	60.00	90,000.00	1,500.00	1
Chorizo de Ternera	KG	13.00	86,307.00	6,639.00	1
AJO FRESCO	KG	18.00	77,850.00	4,325.00	3
OREGANO MOLIDO	KG	9.00	76,610.00	8,512.22	6
Salchicha de Ternera	KG	2.77	68,745.86	24,818.00	1
SARDINAS ENLATADAS EN ACEITE	UND	48.00	64,136.00	1,336.17	1
CAMARON	KG	4.00	64,000.00	16,000.00	1
PEREJIL	KG	27.00	59,940.00	2,220.00	1
carne de cerdo bondiola	KG	3.20	54,400.00	17,000.00	1
PLANTAS	UND	14.00	48,935.00	3,495.36	4
KIWI	KG	8.00	46,000.00	5,750.00	1
Filete de tilapia	KG	5.07	45,630.00	9,000.00	1
SALCHICHA ENLATADA TIPO FRANKFURT	KG	2.00	45,588.00	22,794.00	1
Hortalizas	KG	50.00	40,000.00	800.00	1
ALIMENTOS AGRICOLAS PRECOCIDOS	UND	6.00	39,832.00	6,638.67	2
Filete de anchoa	KG	0.29	37,800.00	131,250.00	1
CONDIMENTOS MEZCLADOS	UND	3.00	36,000.00	12,000.00	1
Arroz Arborio	KG	1.81	34,000.00	18,763.80	1
LAUREL	KG	3.00	26,668.00	8,889.33	2
BOCADILLO	KG	3.00	8,832.00	2,944.00	1
<b>Total Registro de Factura (RF).</b>			<b>109,160,165,360.26</b>		<b>11,541</b>

El precio promedio para los Registros de Facturas está afectado por el registro en la diferentes ciudades y es susceptible a modificación; según los términos y condiciones pactadas en el Reglamento de la BMC EXCHANGE.

### Posturas de Referencia Financieros

Tipo	Negocio	Descripcion	valor negocio	días plazo	valor tasa venta %	Punta
------	---------	-------------	---------------	------------	--------------------	-------

### Posturas de Referencia Físicos

Tipo	Negocio	Producto	Unidad	Cantidad	Sitio Entrega	Precio Venta	Precio Compra	Punta
Tipo2	Negocio	Producto	Unidad	Cantidad	Sitio Entrega	Precio Venta	Precio Compra	Punta

### Suspensiones Rueda por Rompimientos de Precios Físicos

Consec. Interno	Producto	Sitio Entrega	Unidad Medida	Precio Piso Inicial	Precio Techo Inicial	Precio Ruptura c	Precio Ruptura v	precio piso actual	precio techo actual
-----------------	----------	---------------	---------------	---------------------	----------------------	------------------	------------------	--------------------	---------------------

Nombre Producto	Total negocio	Cantidad	Número Ope.	Descripción	Descripción subyacente	Cantidad
-----------------	---------------	----------	-------------	-------------	------------------------	----------

## Operaciones Anuladas.

Número Operación	Fecha Operación	Número Oficio Anulación	Fecha Anulación	Causa Anulación
------------------	-----------------	-------------------------	-----------------	-----------------