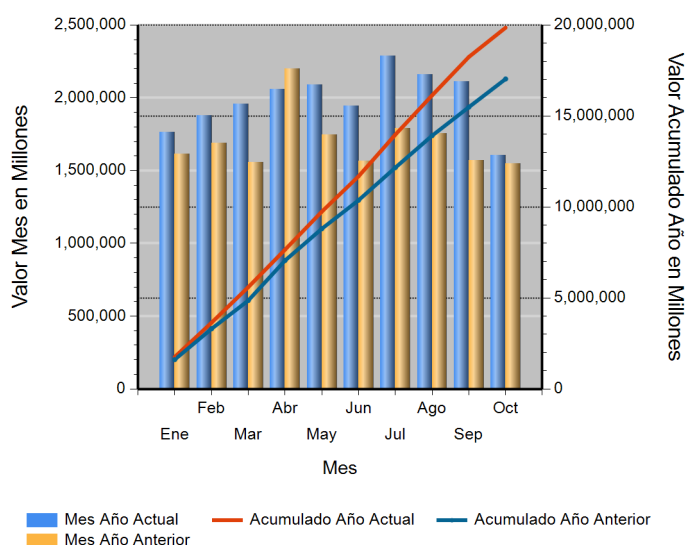


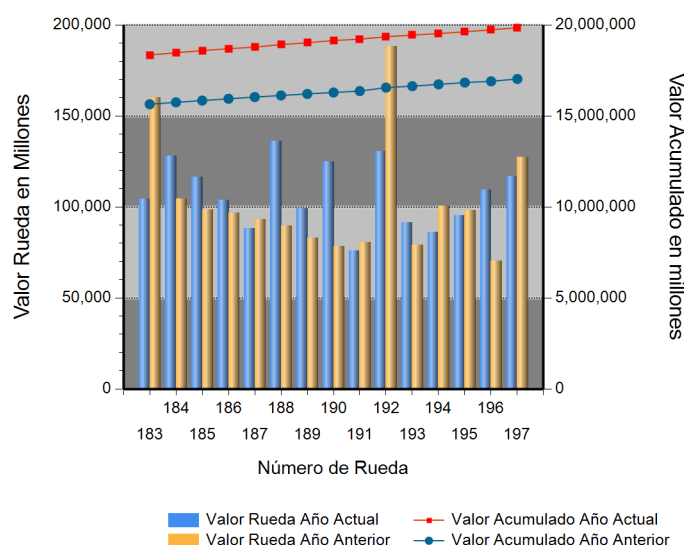
Id	Descripción	Valor Año Anterior en Millones	Valor Año Actual en Millones	Variación %
1	No. RUEDA	197	197	
2	TOTAL RUEDA	127,087.91	116,688.73	(8.18)
3	RF 1/	75,042.19	116,644.03	55.44
4	ABIERTAS 2/	52,045.72	44.70	(99.91)
5	-Financieras	394.14	0.00	(100.00)
6	-Físicos-Disponibles	0.00	0.00	0.00
7	-Forwards	51,651.58	44.70	(99.91)
8	-Subastas 3/	0.00	0.00	0.00
9	ACUMULADO AÑO	16,799,422.27	19,751,578.10	17.57
10	RF 1/	15,674,948.50	18,970,047.45	21.02
11	ABIERTAS 2/	1,124,473.78	781,530.65	(30.50)
12	-Financieras	43,384.01	52,628.41	21.31
13	-Físicos-Disponibles	30,201.71	49,376.39	63.49
14	-Forwards	1,050,888.06	679,525.84	(35.34)
15	-Subastas 3/	0.00	0.00	0.00
16	PROMEDIO RUEDA DIARIA	85,276.26	100,261.82	17.57

1/. Registro de Factura. 2/. Incluye Físicos, Forwards, Financieros y Subastas 3/. Inherente a Convenios con el MADR. */ Reglamento BMC EXCHANGE "Sección 3. Corrección de Operaciones. Artículo 3.2.3.1. Corrección de Operaciones". Tratándose de Registro de Facturas se podrán admitir correcciones sobre errores aritméticos, de mecanografía, digitación u omisiones simples y fácilmente comprobables en la determinación de la calidad, cantidad, parte interesada, unidad de medida y demás información que haya sido reportada a la Bolsa. (ND = No Definido)

Evolución Mensual Año Corriente (2018)



Evolución Diaria Mes Corriente (Octubre)



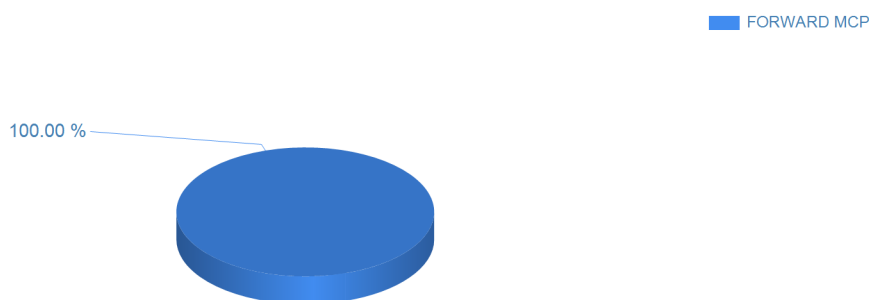
Operaciones Financieras

Nombre Producto	Descripción - Subyacente	Plazo	Valor Presente	Valor Futuro	Tasa Min %	Tasa Max %	Tasa Cierre %	Cantidad Opera.
-----------------	--------------------------	-------	----------------	--------------	------------	------------	---------------	-----------------

Operaciones Físicas

Descripción	Descripción Subyacente	Ubicación	Um	Precio Promedio	Total Negociado	Cantidad Unidades	Precio Min.	Precio Max.	Cantidad Opes.
FORWARD MCP	LICENCIAS POR LOTE (RENOVACION)	BOGOTA D.C.	UND	44,700,000.00	44,700,000.00	1	44,700,000.00	44,700,000.00	1
	Total FORWARD MCP				44,700,000.00				1

Operaciones Físicas Total Negociado



Registro de Factura

Nombre Producto	Um	Cantidad de Unidades	Total Negociado	Precio promedio	Cantidad Subya.
ALIMENTO CONCENTRADO PARA AVES	KG	7,958,400.00	9,727,295,643.33	1,222.27	1690
ARROZ CASCARA NACIONAL HUMEDO	KG	8,417,101.20	7,854,917,656.87	933.21	475
AZUCAR BLANCO	KG	5,261,187.00	7,720,575,922.01	1,467.46	237
GANADO	KG	1,723,989.90	7,503,283,453.03	4,352.28	330
ARROZ BLANCO NACIONAL EN SACO	KG	3,062,837.15	7,229,245,164.08	2,360.31	1033
POLLITAS	UND	2,273,658.08	5,585,591,576.97	2,456.65	449
ALIMENTO CONCENTRADO PARA CERDOS	KG	3,228,562.00	4,179,558,815.88	1,294.56	1761
MAIZ BLANCO NACIONAL SECO	KG	4,366,054.50	4,128,003,738.00	945.48	41
MAIZ AMARILLO IMPORTADO	KG	6,018,895.97	4,062,065,290.88	674.89	272
OLEINA DE PALMA COMESTIBLE	LT	444,106.00	3,918,727,874.80	8,823.86	826
NOVILLO (KG)	KG	771,053.80	3,468,844,836.99	4,498.84	113
MEZCLA DE ACEITES VEGETALES	LT	613,759.16	3,111,168,713.39	5,069.04	281
MARGARINA DE COCINA (KG)	KG	243,750.80	2,610,795,632.36	10,710.92	452
ACEITE REFINADO DE SOYA (LT)	LT	784,896.00	2,264,591,890.00	2,885.21	52
CAFE EXCELSO	KG	254,170.00	1,877,233,000.04	7,385.74	7
CAFE PASILLA	KG	323,118.00	1,822,958,600.00	5,641.77	12
ARROZ BLANCO NACIONAL EN BOLSA DE POLIETILENO	KG	791,641.00	1,762,083,975.00	2,225.86	312
ACEITE CRUDO DE PALMA	KG	782,984.39	1,642,394,318.05	2,097.61	136
LECHE CRUDA	LT	1,609,354.00	1,621,772,227.00	1,007.72	288
QUESO (KG)	KG	146,704.10	1,577,043,232.49	10,749.82	3394
OLEINA DE PALMA	KG	516,670.00	1,466,420,621.00	2,838.22	27
ACEITE REFINADO DE SOYA (KG)	KG	477,377.50	1,298,339,218.50	2,719.73	35
FRIJOL SOYA IMPORTADO	KG	907,268.70	1,233,078,729.01	1,359.11	143
ALIMENTO CONCENTRADO PARA PECES	KG	672,910.00	1,143,674,150.00	1,699.59	529
CARNE DE CERDO FRESCA O REFRIGERADA EN CANAL (KG)	KG	205,374.07	1,138,723,403.30	5,544.63	114
CARNE DE POLLO O GALLINA FRESCA O REFRIGERADA EN CANAL (KG)	KG	214,686.80	1,052,534,077.99	4,902.65	330
CAFE CONSUMO	KG	176,651.00	1,052,377,130.00	5,957.38	5
FRUTO DE PALMA AFRICANA	KG	3,005,560.00	1,004,049,874.22	334.06	3
ALIMENTO CONCENTRADO PARA VACUNOS	KG	868,030.00	873,683,537.39	1,006.51	758
SEBO DE RES	KG	705,070.32	861,841,870.06	1,222.35	80
LECHE LIQUIDA (LT)	LT	493,644.70	794,385,578.98	1,609.23	387
MIEL DE ABEJAS	KG	1,472,700.00	707,200,900.00	480.21	46
ESTEARINA DE PALMA	KG	295,920.00	639,844,120.00	2,162.22	8
TORTA DE PALMISTE	KG	2,051,236.09	612,375,090.00	298.54	112

Nombre Producto	Um	Cantidad de Unidades	Total Negociado	Precio promedio	Cantidad Subya.
CAFE PERGAMINO	KG	101,220.26	558,603,130.97	5,518.69	14
BOCADILLO	KG	208,053.34	537,472,872.00	2,583.34	55
ARROZ BLANCO TIPO 1 GRADO 1	UND	210,348.75	483,838,870.00	2,300.17	676
QUESO (UN)	UND	152,027.98	477,822,768.62	3,142.99	212
CARNE DE VACUNO FRESCA O REFRIGERADA EN CANAL	KG	50,093.70	466,532,040.00	9,313.19	97
ABONO INORGANICO COMPUESTO	KG	351,471.00	460,261,807.00	1,309.53	137
CARNE DE CERDO FRESCA O REFRIGERADA EN CORTES (KG)	KG	55,867.13	450,403,744.00	8,062.05	104
HUEVO FRESCO DE GALLINA ROJO (UN)	UND	1,771,168.00	449,216,719.99	253.63	134
ACIDO GRASO DE PALMA	KG	313,410.00	415,003,384.40	1,324.15	10
VACA (KG)	KG	130,938.00	414,937,714.00	3,168.96	56
HARINA DE ARROZ	KG	516,537.44	371,441,652.00	719.10	107
PLANTULAS	UND	25,311.00	343,122,000.00	13,556.24	27
ARROZ CRISTAL CONSUMO HUMANO	KG	237,844.50	339,154,200.00	1,425.95	36
ABONO ORGANICO SOLIDO REFORZADO	KG	217,480.00	337,094,000.00	1,550.00	6
GLUTEN DE CEREALES	KG	166,230.00	327,366,131.09	1,969.36	2
MAIZ AMARILLO NACIONAL SECO	KG	389,830.00	321,850,259.00	825.62	53
FERTILIZANTES	KG	268,374.50	307,988,738.00	1,147.61	74
CARNE DE VACUNO FRESCA O REFRIGERADA EN CORTES	KG	23,511.23	296,341,267.00	12,604.24	146
CANELA ELABORADA	KG	6,430.15	292,472,731.00	45,484.59	27
MOGOLLA	KG	434,492.87	291,740,723.99	671.45	128
LENTEJA SECA	KG	125,663.30	266,677,656.00	2,122.16	97
PANELA PULVERIZADA	KG	82,028.00	255,518,400.00	3,115.01	13
CARNE DE VACUNO FRESCA O REFRIGERADA DESPOSTADA	KG	22,897.50	234,356,190.00	10,235.01	31
PULPA	KG	57,960.00	229,699,893.00	3,963.08	577
FRIJOL ZARAGOZA	KG	60,626.50	225,538,400.00	3,720.13	40
LECHE LIQUIDA (UN)	UND	126,630.00	225,519,921.96	1,780.94	90
LECHE EN POLVO DESCREMADA NACIONAL (KG)	KG	25,000.00	222,500,000.00	8,900.00	1
GRANOS Y VIVERES POR LOTE	UND	170.00	219,051,449.00	1,288,537.94	170
BAGAZO DE CAÑA	KG	4,919,460.00	218,148,534.24	44.34	1
ALPISTE	KG	114,757.00	213,515,707.03	1,860.59	48
ARVEJA VERDE SECA	KG	141,911.10	210,578,250.00	1,483.87	63
PAPA SABANERA	KG	281,650.00	207,785,000.00	737.74	26
SEMILLA PARA SIEMBRA (UN)	UND	67,300.00	200,201,650.00	2,974.76	3
GALLINA PONEDORA (UN)	UND	24,261.00	184,527,600.00	7,605.94	2
GANADO EN PIE TIPO EXPORTACION	KG	41,485.00	180,459,750.00	4,350.00	2
CERDO CEBA (KG)	KG	27,438.80	178,891,194.07	6,519.64	4
PIEL FRESCA DE RES (KG)	KG	293,351.30	175,056,970.00	596.75	36
FRIJOL CARGAMANTO ROJO NACIONAL SECO	KG	32,062.50	174,616,500.00	5,446.13	15
CORTES	UND	3,754.00	172,218,000.00	45,875.87	34
CARNE DE CERDO CONGELADA EN CANAL (KG)	KG	26,028.06	171,904,227.00	6,604.57	14
CREMA DE LECHE	KG	18,573.61	166,498,657.00	8,964.26	104
HUESO DE RES	KG	577,122.42	165,292,841.32	286.41	25
NOVILLO (UN)	UND	116.00	149,689,050.00	1,290,422.84	3
MIEL VIRGEN	KG	236,580.00	144,313,800.00	610.00	7
YOGURT	LT	156,593.05	143,406,480.00	915.79	105
PLATANO	KG	115,428.00	143,297,024.00	1,241.44	28
ARROZ CRISTAL INDUSTRIAL	KG	195,380.41	142,383,022.00	728.75	41
HARINA DE CARNE Y HUESO	KG	98,000.00	141,623,600.00	1,445.14	7
ALIMENTO CONCENTRADO PARA PERROS	KG	62,821.60	137,088,597.02	2,182.19	82
POLLO MUERTO	KG	37,192.50	131,832,899.98	3,544.61	2
MIEL DE PURGA	KG	408,496.58	125,106,987.00	306.26	36

Nombre Producto	Um	Cantidad de Unidades	Total Negociado	Precio promedio	Cantidad Subya.
LECHE EN POLVO ENTERA NACIONAL (KG)	KG	13,020.60	124,959,999.95	9,597.10	7
MELAZA	KG	264,780.00	115,875,919.99	437.63	12
ACEITE CRUDO DE SOYA	KG	42,620.00	114,686,800.00	2,690.92	4
HARINA DE POLLO	KG	44,000.00	109,890,000.00	2,497.50	2
ATUN ENLATADO LOMO EN ACEITE (UN)	UND	50,016.00	105,456,297.98	2,108.45	9
ACEITE CRUDO DE PALMISTE	KG	32,060.00	99,771,024.99	3,112.01	1
BANANO FRESCO	KG	427,713.64	98,351,363.00	229.95	33
HARINA DE MAIZ	KG	139,381.50	98,322,497.00	705.42	23
MAIZ PIRA SECO	KG	51,884.25	96,933,925.00	1,868.27	54
CARNE DE VACUNO CONGELADA EN CORTES	KG	9,557.26	96,900,645.51	10,138.96	42
ALIMENTO CONCENTRADO PARA CABALLOS	KG	98,260.00	95,495,931.00	971.87	233
GANADO	UND	5,894.00	95,214,809.00	16,154.53	5
FRIJOL CALIMA NACIONAL SECO	KG	19,768.50	94,646,200.00	4,787.73	11
PANELA REDONDA (UN)	UND	37,100.00	91,145,120.00	2,456.74	12
HARINA DE PESCADO	KG	20,230.00	87,946,000.00	4,347.31	2
SAL MARINA MOLIDA	KG	764,658.00	87,464,524.34	114.38	37
HARINA DE VISCERAS	KG	39,047.00	86,004,140.00	2,202.58	2
SEMILLA MOTOSA DE ALGODON	KG	126,510.00	83,246,500.00	658.02	4
PIEZAS DE MADERA	UND	2,956.00	82,002,479.00	27,741.03	3
MAIZ BLANCO TRILLADO	KG	51,450.00	78,981,000.00	1,535.10	14
AJO FRESCO	KG	28,690.00	77,305,000.00	2,694.49	17
PAPA PASTUSA	KG	92,786.37	76,178,182.00	821.01	5
HARINA DE CARNE	KG	51,583.00	75,428,080.00	1,462.27	3
PANELON	UND	56,421.00	72,965,000.00	1,293.22	15
CAMARON	UND	1,146.00	68,502,000.00	59,774.87	2
ALMIDON DE CEREALES	KG	1,619.00	66,828,000.00	41,277.33	3
UREA IMPORTADA	KG	52,650.00	66,721,409.00	1,267.26	10
GUAYABA	KG	113,147.00	64,473,160.00	569.82	16
JUGO CONCENTRADO	UND	12,552.00	63,412,093.00	5,051.95	103
HARINA DE SANGRE	KG	20,380.00	61,955,200.00	3,040.00	1
MORA	KG	48,308.00	59,576,900.00	1,233.27	12
HUEVOS POR LOTE	UND	314,220.00	58,477,800.00	186.10	32
LINAZA	KG	25,994.60	58,311,009.00	2,243.20	12
ATUN ENLATADO LOMO FINO EN AGUA (UN)	UND	27,456.00	58,127,728.97	2,117.12	6
TORTA DE SOYA IMPORTADA	KG	43,780.00	57,778,600.00	1,319.75	2
PIEL FRESCA DE RES (UN)	UND	104,131.00	54,529,090.00	523.66	12
PREMEZCLAS PARA ALIMENTOS CONCENTRADOS	KG	58,775.00	53,057,799.81	902.73	44
ARVEJA AMARILLA SECA	KG	38,100.50	52,291,740.00	1,372.47	32
PULPA DE FRUTAS POR LOTE	UND	16.00	51,401,427.00	3,212,589.19	16
ACEITE REFINADO DE GIRASOL (LT)	LT	18,293.00	49,378,393.00	2,699.31	10
FRIJOL CABECITA NEGRA NACIONAL SECO	KG	11,500.00	49,324,000.00	4,289.04	24
MAIZ AMARILLO EXTRUIDO	KG	57,760.94	49,172,119.00	851.30	46
ALMENDRA DE PALMA	KG	63,017.00	48,838,175.00	775.00	1
TOMATE DE ARBOL	KG	20,146.00	47,994,600.00	2,382.34	7
HARINA DE MAIZ	UND	29,922.00	47,575,702.00	1,589.99	37
HARINA DE TRIGO DE PRIMERA EN SACO	KG	34,725.00	46,318,095.99	1,333.85	3
FRIJOL BLANQUILLO NACIONAL SECO	KG	15,827.00	45,719,840.00	2,888.72	18
GUANABANA	KG	21,550.00	44,920,000.00	2,084.45	4
SALVADO	KG	61,018.00	44,077,860.00	722.37	14
KUMIS	LT	92,232.00	43,010,855.69	466.33	17
MAIZ AMARILLO TRILLADO	KG	41,253.00	41,599,928.67	1,008.41	29

Nombre Producto	Um	Cantidad de Unidades	Total Negociado	Precio promedio	Cantidad Subya.
CARNE DE POLLO O GALLINA CONGELADA EN CORTES	KG	5,356.00	40,725,640.00	7,603.74	24
HUEVO FERTIL DE GALLINA	KG	60,912.00	40,201,920.00	660.00	2
ACEITE REFINADO DE PALMA (LT)	LT	13,077.50	38,838,228.00	2,969.85	20
ACEITE REFINADO DE PALMA (KG)	KG	15,130.00	38,430,200.00	2,540.00	1
ALIMENTO CONCENTRADO PARA GATOS	KG	10,541.00	38,051,381.00	3,609.85	29
VISCERAS DE VACUNO (UN)	UND	301.00	36,083,500.00	119,878.74	55
MAIZ BLANCO IMPORTADO	KG	33,970.00	34,940,523.00	1,028.57	1
ABONO INORGANICO SIMPLE	KG	30,200.00	32,865,929.00	1,088.28	9
GERMEN	KG	45,400.00	32,734,000.00	721.01	3
ACIDO GRASO DE SOYA	KG	16,880.00	32,574,400.00	1,929.76	2
ACEITE CRUDO DE PALMA TIPO EXPORTACION	KG	15,300.00	32,206,500.00	2,105.00	1
FRIJOL IMPORTADO SECO	KG	9,210.00	32,058,000.00	3,480.78	5
HARINA DE MAIZ PRECOCIDA	KG	16,896.00	30,736,033.00	1,819.13	33
SEMILLA PARA SIEMBRA (KG)	KG	8,220.00	30,656,439.75	3,729.49	17
HARINA DE TRIGO DE TERCERA	KG	33,980.00	30,582,000.00	900.00	1
CARNE BOVINA	KG	3,241.75	27,763,140.00	8,564.24	14
NOVILLA	KG	8,164.00	27,182,500.00	3,329.56	3
CARNE DE POLLO O GALLINA FRESCA O REFRIGERADA EN CORTES	KG	6,267.80	26,425,880.00	4,216.13	9
HARINA DE PLUMA	KG	18,480.00	26,116,800.00	1,413.25	2
HARINA DE MAIZ ZOOTECNICA	KG	36,090.29	25,914,513.00	718.05	20
CARNE	KG	2,494.40	25,348,420.00	10,162.13	11
CLAVO DE OLOR ELABORADO	KG	832.45	23,907,060.00	28,718.91	7
FRIJOL NIMA NACIONAL SECO	KG	5,150.00	23,684,000.00	4,598.83	2
GRANZA	KG	28,480.00	23,594,710.00	828.47	5
PIMIENTA ELABORADA	KG	2,237.40	23,406,470.00	10,461.46	10
MANI EN GRANO	KG	4,150.00	23,004,201.00	5,543.18	2
ACEITE REFINADO DE SOYA (LT)	UND	2,851.00	22,193,125.00	7,784.33	74
MARGARINA DE COCINA (UN)	UND	7,088.00	19,594,567.00	2,764.47	61
TORO (KG)	KG	4,947.00	19,492,300.00	3,940.23	7
SAL MINERALIZADA	KG	10,520.00	17,647,987.30	1,677.57	89
AZUCAR BLANCO	UND	9,995.00	17,544,077.00	1,755.29	59
Filete de bassa	KG	1,930.00	17,434,000.00	9,033.16	9
CANELA ELABORADA	UND	1,250.00	17,319,524.00	13,855.62	55
CASCARILLA	KG	190,130.00	17,084,760.00	89.86	10
FRIJOL CARAOTA NACIONAL SECO	KG	5,304.00	16,983,200.00	3,201.96	30
ACEITE CRUDO DE PESCADO	KG	9,540.00	16,218,000.00	1,700.00	1
NOVILLA	UND	6.00	16,200,000.00	2,700,000.00	3
Pernil de Cerdo	KG	2,035.30	15,891,780.00	7,808.08	15
CHOCOLATE EN PASTA CON AZUCAR	KG	3,750.00	15,714,286.00	4,190.48	1
CARNE DE VACUNO DE SEGUNDA	KG	1,936.35	15,484,623.08	7,996.81	40
NARANJA	KG	14,919.00	15,313,100.00	1,026.42	6
GARBANZO SECO	KG	3,604.00	15,154,720.00	4,204.97	34
CERDO CEBA (UN)	UND	14.00	14,354,500.00	1,025,321.43	2
FRIJOL ROSADO NACIONAL SECO	KG	2,810.00	12,652,300.00	4,502.60	7
FORRAJE	KG	19,700.00	12,586,000.00	638.88	2
LECHE EN POLVO	UND	2,546.00	12,505,999.00	4,912.02	42
FOSFATO BICALCICO	KG	6,750.00	12,067,500.00	1,787.78	5
SAL INDUSTRIAL	KG	42,753.00	11,962,399.99	279.80	3
GRITS	KG	9,500.00	11,955,000.00	1,258.42	2
CARNE DE CERDO CONGELADA EN CORTES	KG	1,345.70	11,946,190.00	8,877.31	8
BUFALO EN PIE (KG)	KG	2,945.00	11,780,000.00	4,000.00	1

Nombre Producto	Um	Cantidad de Unidades	Total Negociado	Precio promedio	Cantidad Subya.
VISCERAS DE VACUNO (KG)	KG	1,533.80	11,503,601.40	7,500.07	8
PAPAYA	KG	4,907.86	10,735,579.00	2,187.42	8
NUEZ MOSCADA ELABORADA	KG	245.00	10,705,884.00	43,697.49	4
ARVEJA FRESCA	KG	5,959.00	9,912,704.00	1,663.48	6
MAIZ BLANCO NACIONAL HUMEDO	KG	6,000.00	9,600,000.00	1,600.00	1
VISCERAS DE POLLO O GALLINA	KG	6,052.00	9,586,850.00	1,584.08	39
CARNE MOLIDA	KG	903.82	9,521,184.84	10,534.38	4
SUBPRODUCTOS CARNICOS	KG	63,456.00	9,518,400.00	150.00	1
YUCA CONSUMO INDUSTRIAL SECA	KG	10,200.00	9,486,000.00	930.00	1
CEBADA IMPORTADA CONSUMO DIRECTO	KG	5,110.00	9,453,500.00	1,850.00	1
HARINA DE HUESO	KG	16,363.00	9,409,420.00	575.04	5
TERNERO	KG	3,108.00	9,354,000.00	3,009.65	3
FRIJOL CARGAMANTO ROJO NACIONAL SECO	UND	3,225.00	9,327,657.00	2,892.30	18
CEBOLLA CABEZONA	KG	5,336.00	9,320,000.00	1,746.63	5
CUCHUCO	KG	10,038.50	8,542,200.00	850.94	9
PLATANO	UND	12,180.00	8,510,000.00	698.69	2
FRIJOL SOYA NACIONAL	KG	5,720.00	8,236,800.00	1,440.00	1
PAPA R-12 NEGRA	KG	23,000.00	8,200,000.00	356.52	3
CERDO LEVANTE (KG)	KG	1,781.00	7,836,400.00	4,400.00	1
CHOCOLATE EN PASTA AMARGO	UND	2,365.00	7,746,400.00	3,275.43	36
ALIMENTOS BALANCEADOS Y SUPLEMENTOS POR LOTE	UND	10,155.00	7,711,966.90	759.43	24
CARNE INDUSTRIAL	KG	1,993.00	7,573,400.00	3,800.00	2
CAFE INSTANTANEO GRANULADO	UND	2,094.00	7,571,335.00	3,615.73	53
FRIJOL CALIMA NACIONAL SECO	UND	2,750.00	7,553,524.00	2,746.74	11
Frutas	KG	2,824.00	7,548,200.00	2,672.88	3
ACEITE REPROCESADO	KG	2,700.00	7,458,005.00	2,762.22	7
RECORTAL DE GALLETA	KG	12,000.00	7,440,000.00	620.00	2
Panza o Callo de Res	KG	1,218.00	7,224,000.00	5,931.03	2
FRIJOL BOLA ROJA NACIONAL SECO	KG	926.50	6,790,230.00	7,328.90	14
COMINO ELABORADO	KG	624.90	6,685,755.00	10,698.92	7
FRIJOL NACIONAL	UND	2,898.00	6,591,058.00	2,274.35	23
LENTEJA SECA	UND	6,025.00	6,577,587.00	1,091.72	22
LIMON	KG	2,142.00	6,391,792.00	2,984.03	6
FRIJOL BOLON NACIONAL SECO	UND	1,975.00	5,982,050.00	3,028.89	14
FECULA DE CEREALES	KG	6,048.00	5,872,608.00	971.00	1
FUNGICIDAS	KG	260.10	5,745,840.00	22,090.89	24
INSECTICIDAS	KG	137.40	5,676,735.00	41,315.39	25
TRITURADO	KG	6,320.00	5,662,200.00	895.92	2
SEMILLAS	UND	741.00	5,604,202.00	7,563.03	1
PIEL DE POLLO	KG	3,880.70	5,432,980.00	1,400.00	2
ANIS SIN ELABORAR	KG	400.00	5,399,160.00	13,497.90	4
ALMIDON DE TUBERCULOS Y RAICES	KG	1,250.00	5,250,000.00	4,200.00	1
FRIJOL LIMA NACIONAL SECO	KG	1,117.00	5,249,900.00	4,700.00	1
PIÑA	KG	3,600.00	5,247,600.00	1,457.67	3
HOJUELAS DE MAIZ	KG	4,072.00	5,206,120.00	1,278.52	2
TORTA DE SOYA NACIONAL	KG	3,180.00	4,923,000.00	1,548.11	4
MELON	KG	1,755.00	4,699,500.00	2,677.78	3
HORTALIZAS TIPO EXPORTACION	KG	3,259.00	4,576,000.00	1,404.11	8
Cafe	UND	1,780.00	4,437,243.00	2,492.83	39
SARDINAS ENLATADAS EN SALSA DE TOMATE	UND	2,216.00	4,336,090.00	1,956.72	16
PASTA ALIMENTICIA TIPO SECO	UND	6,264.50	4,307,504.00	687.61	36

Nombre Producto	Um	Cantidad de Unidades	Total Negociado	Precio promedio	Cantidad Subya.
FRIJOL SOYA QUEBRANTADO	KG	3,000.00	4,200,000.00	1,400.00	1
MIXTURA DE CEREALES Y FRUTAS SECAS	UND	1,432.00	4,091,209.00	2,856.99	100
AVENA MOLIDA	UND	1,496.00	4,071,880.00	2,721.84	10
Manteca para el consumo humano	KG	840.00	3,630,252.00	4,321.73	1
VISCERAS DE CERDO (KG)	KG	4,833.60	3,508,850.00	725.93	4
MEZCLA DE ACEITES VEGETALES	UND	864.00	3,465,994.00	4,011.57	20
FRIJOL DUBA NACIONAL SECO	UND	1,300.00	3,203,960.00	2,464.58	10
ATUN ENLATADO RALLADO EN ACEITE (UN)	UND	1,104.00	3,064,711.00	2,776.01	10
LULO	KG	1,761.00	2,993,700.00	1,700.00	1
ALIMENTO CONCENTRADO PARA CONEJOS Y CURIES	KG	2,400.00	2,986,153.00	1,244.23	20
HERBICIDAS	KG	249.00	2,975,692.00	11,950.57	12
carne de cerdo cadera	KG	380.00	2,888,000.00	7,600.00	1
ARVEJA VERDE SECA	UND	3,375.00	2,782,754.00	824.52	17
PAN	KG	4,690.00	2,337,300.00	498.36	2
TUBERCULOS TIPO EXPORTACION	KG	1,165.00	2,330,000.00	2,000.00	2
ALIMENTO CONCENTRADO PARA CABRAS	KG	2,920.00	2,312,873.00	792.08	8
YUCA CONSUMO HUMANO	KG	1,232.00	2,288,000.00	1,857.14	1
TOCINETA	KG	240.60	2,284,135.00	9,493.50	13
ATUN ENLATADO RALLADO EN AGUA (UN)	UND	768.00	2,195,424.00	2,858.63	8
TOMATE INDUSTRIAL FRESCO	KG	1,320.00	2,190,000.00	1,659.09	2
FRIJOL BLANQUILLO NACIONAL SECO	UND	1,175.00	2,140,286.00	1,821.52	13
RIPIO	KG	4,740.00	2,133,000.00	450.00	1
HUESO DE CERDO	KG	13,426.00	1,998,701.00	148.87	3
SALSA DE TOMATE	UND	1,090.56	1,876,183.43	1,720.39	32
SAL YODADA Y REFINADA (UN)	KG	3,100.00	1,860,601.00	600.19	18
PANELA GRANULADA	KG	264.00	1,839,216.00	6,966.73	3
EMPAQUE DE POLIPROPILENO	UND	204.00	1,706,196.00	8,363.71	4
Expandido de Arroz y Maiz	KG	177.60	1,662,240.00	9,359.46	3
carne de cerdo barriga especial	KG	168.00	1,596,000.00	9,500.00	2
PIMENTON FRESCO	KG	570.00	1,539,000.00	2,700.00	2
FRIJOL CARGAMANTO BLANCO NACIONAL SECO	KG	285.00	1,526,500.00	5,356.14	16
PEPINO FRESCO	KG	1,156.00	1,457,700.00	1,260.99	3
ALIMENTO CONCENTRADO PARA YEGUAS	KG	1,320.00	1,447,216.00	1,096.38	12
CEBOLLA LARGA FRESCA	KG	1,750.00	1,400,000.00	800.00	2
ALIMENTOS AGRICOLAS PRECOCIDOS	UND	259.00	1,387,183.00	5,355.92	10
AZUCAR CRUDA	KG	755.00	1,384,269.00	1,833.47	5
SOBRES DE AZUCAR	UND	400.00	1,309,496.00	3,273.74	1
METIONINA	KG	150.00	1,290,000.00	8,600.00	1
AGUACATE	KG	341.00	1,267,200.00	3,716.13	2
ADITIVOS PARA ALIMENTOS	KG	260.40	1,225,572.00	4,706.50	2
HUEVOS FRESCOS DE GALLINA	UND	6,053.00	1,210,600.00	200.00	3
ACEITE REFINADO DE OLIVA KG	KG	49.68	1,196,007.00	24,074.21	1
FRIJOL RADICAL NACIONAL SECO	UND	500.00	1,163,999.00	2,328.00	6
MAIZ AMARILLO NACIONAL HUMEDO	KG	1,000.00	1,160,000.00	1,160.00	2
TOCINO	KG	127.35	1,146,150.00	9,000.00	1
MAYONESA	UND	588.24	1,119,700.06	1,903.47	20
BOCADILLO	UND	500.00	1,113,708.00	2,227.42	32
Cereza	UND	389.00	1,086,274.00	2,792.48	12
Aceite de oliva 100% puro	UND	96.00	1,085,509.00	11,307.39	11
AREPA	UND	596.00	1,068,678.14	1,793.08	33
HABICHUELA FRESCA	KG	480.00	1,040,000.00	2,166.67	1

Nombre Producto	Um	Cantidad de Unidades	Total Negociado	Precio promedio	Cantidad Subya.
GARBANZO SECO	UND	525.00	1,007,594.00	1,919.23	9
HIERBAS AROMATICAS	KG	37.50	976,891.00	26,050.43	2
MAIZ TIERNO ENLATADO	UND	424.00	941,852.00	2,221.35	13
NUEZ	KG	30.00	900,000.00	30,000.00	1
SAL YODADA Y REFINADA (UN)	UND	2,472.00	886,444.00	358.59	20
PASTA ALIMENTICIA TIPO SOPA	UND	1,248.00	869,794.00	696.95	5
ALPISTE	UND	900.00	854,570.00	949.52	11
PERA	KG	230.00	850,000.00	3,695.65	1
Aceite refinado de soya	UND	648.00	848,556.00	1,309.50	11
OREGANO	KG	71.00	789,000.00	11,112.68	2
JENGIBRE ELABORADO	KG	70.00	770,000.00	11,000.00	1
MAIZ PIRA SECO	UND	700.00	730,004.00	1,042.86	8
Carne de res - Cascara	KG	58.05	725,625.00	12,500.00	1
FRIJOL SABANERO NACIONAL SECO	KG	128.50	719,600.00	5,600.00	16
Arroz Expandido	KG	72.00	711,000.00	9,875.00	1
AVENA EN HOJUELAS (KG)	KG	268.00	699,045.00	2,608.38	3
CHORIZO	UND	132.00	682,478.00	5,170.29	26
PEZUÑAS	KG	171.25	671,510.00	3,921.23	5
Color para alimentos	KG	25.00	595,000.00	23,800.00	1
CUCHUCO	UND	800.00	584,146.00	730.18	13
CAL DOLOMITA	KG	3,500.00	573,600.00	163.89	2
Mezcla lactea en polvo	UND	150.00	563,205.00	3,754.70	4
CEBADA NACIONAL CONSUMO DIRECTO	KG	169.00	540,700.00	3,199.41	18
LECHUGA	KG	576.00	526,000.00	913.19	2
GRASA DE CERDO	KG	250.40	522,878.00	2,088.17	4
Salchicha Viena	UND	156.00	500,286.00	3,206.96	5
SALCHICHA DE RES	KG	164.00	494,908.00	3,017.73	10
AROMATICAS ELABORADAS	UND	240.00	445,378.00	1,855.74	1
FRIJOL VERDE	KG	192.00	440,000.00	2,291.67	1
MANTEQUILLA	KG	51.30	436,183.00	8,502.59	5
CARNE DE HAMBURGUESA	UND	164.00	433,774.00	2,644.96	11
ZANAHORIA FRESCA	KG	720.00	420,000.00	583.33	1
PASTA ALIMENTICIA TIPO SOPA	KG	180.00	399,386.00	2,218.81	1
FRIJOL BOLON NACIONAL SECO	KG	50.00	369,600.00	7,392.00	2
MAIZ AMARILLO NACIONAL SECO	UND	425.00	362,152.00	852.12	11
AHUYAMA	KG	444.00	360,000.00	810.81	2
COMINO ELABORADO	UND	360.00	354,698.00	985.27	22
AVENA EN HOJUELAS (UN)	UND	329.00	352,382.00	1,071.07	11
MARGARINA DE MESA (UN)	UND	420.00	348,363.00	829.44	7
MANZANA	UND	100.00	335,000.00	3,350.00	1
CAMARON	KG	120.00	325,080.00	2,709.00	1
SALSA NEGRA	UND	138.12	324,539.03	2,349.69	9
ARRACACHA FRESCA	KG	120.00	320,000.00	2,666.67	1
GALLETA SALADA	UND	120.00	308,349.00	2,569.58	1
UVAS PASAS	UND	216.00	300,535.00	1,391.37	11
MAIZ PETO	KG	157.83	297,700.00	1,886.17	14
ARVEJA CON ZANAHORIA ENLATADO	UND	174.00	273,192.00	1,570.07	7
VINAGRE BLANCO	UND	235.00	272,295.00	1,158.70	8
MEZCLA DE CONDIMENTOS	UND	178.00	266,668.81	1,498.14	16
BREVA FRESCA	KG	44.00	264,000.00	6,000.00	2
PICA DE ARROZ	KG	2,440.00	244,000.00	100.00	2

Nombre Producto	Um	Cantidad de Unidades	Total Negociado	Precio promedio	Cantidad Subya.
Color para alimentos	UND	312.00	234,556.00	751.78	19
BERENJENA	KG	164.00	231,600.00	1,412.20	3
Avena Instantanea	UND	116.00	218,670.00	1,885.09	9
Salsa para carne	UND	137.00	215,100.00	1,570.07	10
VISCERAS DE CERDO (UN)	UND	130.00	215,000.00	1,653.85	5
BIOFOSFATO DE CALCIO	KG	100.00	213,800.00	2,138.00	1
SARDINA ENTERA FRESCA O REFRIGERADA	KG	26.95	207,495.80	7,699.29	2
COCO FRESCO	UND	108.00	200,170.00	1,853.43	7
MAZORCA FRESCA	KG	100.00	200,000.00	2,000.00	1
TOCINETA	UND	26.00	195,526.00	7,520.23	4
NUEZ MOSCADA ELABORADA	UND	120.00	179,962.00	1,499.68	8
ACEITE REFINADO DE GIRASOL (KG)	UND	36.00	179,370.00	4,982.50	3
CLAVO DE OLOR ELABORADO	UND	120.00	178,957.00	1,491.31	8
MERMELADAS	UND	133.00	176,950.00	1,330.45	6
SARDINAS ENLATADAS EN ACEITE	UND	96.00	174,788.00	1,820.71	1
HARINA DE PLATANO	UND	97.00	171,640.00	1,769.48	9
OREGANO MOLIDO	UND	192.00	169,307.00	881.81	13
FRUTAS EN ALMIBAR	UND	38.00	168,809.00	4,442.34	6
LECHE CONDENSADA	UND	45.00	158,275.00	3,517.22	3
CILANTRO	KG	198.00	154,000.00	777.78	1
MOSTAZA	UND	21.12	153,584.03	7,271.97	1
HIERBAS AROMATICAS	UND	156.00	150,794.00	966.63	11
AJO	UND	156.00	150,305.00	963.49	12
PIMIENTA ELABORADA	UND	96.00	146,987.00	1,531.11	6
CIRUELA FRESCA	KG	170.00	144,500.00	850.00	1
GALLETA DE DULCE	UND	48.00	143,568.00	2,991.00	1
ALFALFA EN PELLET	KG	120.00	142,857.00	1,190.48	1
ACELGA	KG	168.00	140,000.00	833.33	1
Salsa de Soya	UND	99.00	139,347.00	1,407.55	8
LECHE AZUCARADA	KG	90.00	139,320.00	1,548.00	3
Adobo	UND	144.00	135,124.00	938.36	10
SALCHICHON	UND	54.00	134,082.00	2,483.00	3
ATUN ENLATADO LOMO FINO EN AGUA (KG)	KG	8.16	132,705.88	16,262.98	1
ATUN ENLATADO LOMO EN ACEITE (KG)	KG	8.16	132,705.88	16,262.98	1
ESPINACA FRESCA	KG	264.00	132,000.00	500.00	1
CIRUELA PASA	UND	84.00	131,002.00	1,559.55	5
ATUN ENLATADO RALLADO EN AGUA (KG)	KG	16.32	120,201.68	7,365.30	1
FRESA	KG	20.00	120,000.00	6,000.00	1
APIO	KG	204.00	102,000.00	500.00	1
TERNERA (UN)	UND	1.00	100,000.00	100,000.00	1
ACEITE REFINADO DE GIRASOL (LT)	UND	6.00	89,936.00	14,989.33	1
BROCOLI FRESCO	KG	144.00	88,000.00	611.11	1
COLIFLOR	KG	48.00	84,000.00	1,750.00	1
CONDIMENTOS MEZCLADOS	UND	84.00	78,721.00	937.15	7
Coco Deshidratado	UND	36.00	78,118.00	2,169.94	3
CHAMPIÑON FRESCO	KG	50.00	75,000.00	1,500.00	1
LAUREL	UND	84.00	73,695.00	877.32	7
ACEITE REFINADO DE CANOLA (LT)	UND	12.00	72,699.00	6,058.25	1
GELATINA	UND	96.00	72,272.27	752.84	6
PULPA	UND	36.00	70,908.00	1,969.67	3
MANI SALADO	UND	48.00	69,212.00	1,441.92	4

Nombre Producto	Um	Cantidad de Unidades	Total Negociado	Precio promedio	Cantidad Subya.
DURAZNO	KG	20.00	66,000.00	3,300.00	1
Manzanilla	UND	72.00	65,754.00	913.25	6
UVA FRESCA	KG	32.00	64,000.00	2,000.00	1
TOMILLO SIN ELABORAR	UND	72.00	62,736.00	871.33	6
MANI CUBIERTO	UND	36.00	58,935.00	1,637.08	3
MORTADELA	KG	6.00	51,639.00	8,606.50	1
SALSA INGLESA	UND	36.00	51,456.00	1,429.33	3
REMOLACHA	KG	120.00	50,000.00	416.67	1
ANIS SIN ELABORAR	UND	60.00	49,765.00	829.42	4
CHAMPIÑON FRESCO	UND	12.00	43,131.00	3,594.25	1
SEMILLA PARA SIEMBRA (KG)	UND	50.00	41,890.00	837.80	2
Azafran	UND	72.00	40,417.00	561.35	5
JAMONADA	UND	18.00	39,858.00	2,214.33	3
FECULA DE CEREALES	UND	54.00	35,850.00	663.89	1
PATILLA	KG	50.00	35,000.00	700.00	1
BOLDO	UND	36.00	32,877.00	913.25	3
MERMELADAS	KG	2.40	28,643.70	11,934.87	2
JENGIBRE ELABORADO	UND	36.00	26,844.00	745.67	3
Aceituna	UND	12.00	24,421.00	2,035.08	1
ADITIVOS PARA ALIMENTOS	UND	36.00	23,826.00	661.83	3
LECHE DE SOYA EN POLVO	UND	6.00	22,239.00	3,706.50	1
CILANTRO	UND	24.00	21,918.00	913.25	2
VINAGRE DE FRUTAS	UND	12.50	19,327.00	1,546.16	1
Hortalizas	KG	25.00	17,500.00	700.00	1
CARBONATO DE CALCIO	KG	100.00	16,000.00	160.00	1
Trisazon	UND	12.00	13,975.00	1,164.58	1
CEBOLLA CABEZONA	UND	24.00	13,874.00	578.08	2
APIO	UND	12.00	13,041.00	1,086.75	1
Alcaparra	UND	6.00	13,030.00	2,171.67	1
Albahaca	UND	12.00	10,959.00	913.25	1
CALABACIN	KG	20.00	10,500.00	525.00	1
Aji Molido	UND	12.00	8,546.00	712.17	1
CEBADA PERLADA	KG	3.00	8,100.00	2,700.00	1
Total Registro de Factura (RF).			116,644,028,026.21		22,114

El precio promedio para los Registros de Facturas está afectado por el registro en la diferentes ciudades y es susceptible a modificación; según los términos y condiciones pactadas en el Reglamento de la BMC EXCHANGE.

Posturas de Referencia Financieros

Tipo	Negocio	Descripcion	valor negocio	días plazo	valor tasa venta %	Punta
------	---------	-------------	---------------	------------	--------------------	-------

Posturas de Referencia Físicos

Tipo	Negocio	Producto	Unidad	Cantidad	Sitio Entrega	Precio Venta	Precio Compra	Punta
Tipo2	Negocio	Producto	Unidad	Cantidad	Sitio Entrega	Precio Venta	Precio Compra	Punta

Suspensiones Rueda por Rompimientos de Precios Físicos

Consec. Interno	Producto	Sitio Entrega	Unidad Medida	Precio Piso Inicial	Precio Techo Inicial	Precio Ruptura c	Precio Ruptura v	precio piso actual	precio techo actual
-----------------	----------	---------------	---------------	---------------------	----------------------	------------------	------------------	--------------------	---------------------

Nombre Producto	Total negocio	Cantidad	Número Ope.	Descripcion	Descripcion subyacente	Cantidad
-----------------	---------------	----------	-------------	-------------	------------------------	----------

Operaciones Anuladas.

Número Operacion	Fecha Operación	Número Oficio Anulación	Fecha Anulación	Causa Anulación
------------------	-----------------	-------------------------	-----------------	-----------------