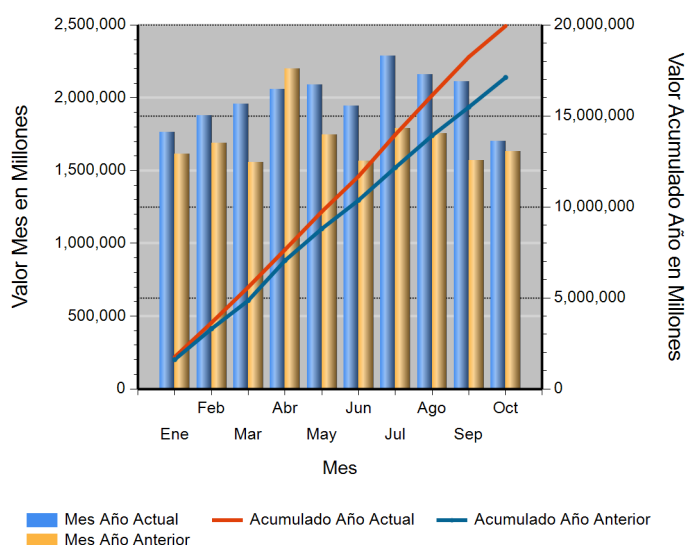


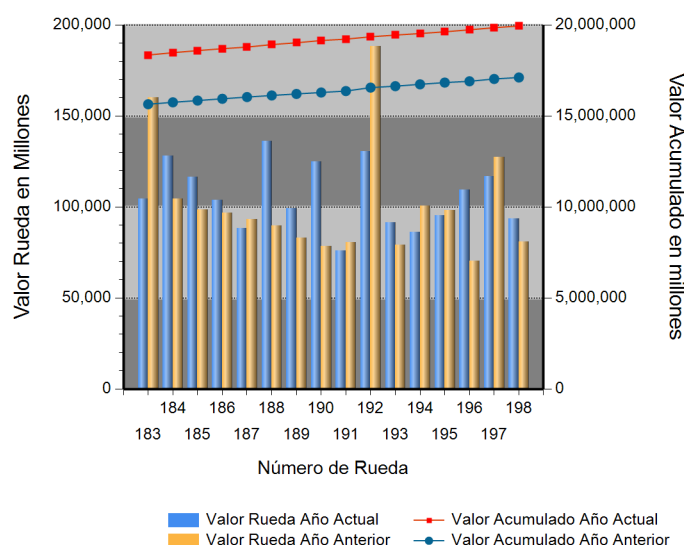
Id	Descripción	Valor Año Anterior en Millones	Valor Año Actual en Millones	Variación %
1	No. RUEDA	198	198	
2	TOTAL RUEDA	80,921.99	93,400.29	15.42
3	RF 1/	80,834.39	93,211.09	15.31
4	ABIERTAS 2/	87.61	189.20	115.96
5	-Financieras	87.61	156.21	78.30
6	-Físicos-Disponibles	0.00	0.00	0.00
7	-Forwards	0.00	32.99	ND
8	-Subastas 3/	0.00	0.00	0.00
9	ACUMULADO AÑO	16,880,344.27	19,844,978.39	17.56
10	RF 1/	15,755,782.89	19,063,258.54	20.99
11	ABIERTAS 2/	1,124,561.38	781,719.85	(30.49)
12	-Financieras	43,471.62	52,784.63	21.42
13	-Físicos-Disponibles	30,201.71	49,376.39	63.49
14	-Forwards	1,050,888.06	679,558.83	(35.33)
15	-Subastas 3/	0.00	0.00	0.00
16	PROMEDIO RUEDA DIARIA	85,254.26	100,227.16	17.56

1/. Registro de Factura. 2/. Incluye Físicos, Forwards, Financieros y Subastas 3/. Inherente a Convenios con el MADR. \*/ Reglamento BMC EXCHANGE "Sección 3. Corrección de Operaciones. Artículo 3.2.3.3.1. Corrección de Operaciones". Tratándose de Registro de Facturas se podrán admitir correcciones sobre errores aritméticos, de mecanografía, digitación u omisiones simples y fácilmente comprobables en la determinación de la calidad, cantidad, parte interesada, unidad de medida y demás información que haya sido reportada a la Bolsa. (ND = No Definido)

## Evolución Mensual Año Corriente (2018)




## Evolución Diaria Mes Corriente (Octubre)



## Operaciones Financieras

Nombre Producto	Descripción - Subyacente	Plazo	Valor Presente	Valor Futuro	Tasa Min %	Tasa Max %	Tasa Cierre %	Cantidad Opera.
REPO SOBRE CDM SIN INTER. DE CONTRA.	ARROZ BLANCO IMPORTADO	(151-180) días	144,023,154.00	150,709,066.00	9.50	9.50	9.50	1
	ARROZ CASCARA NACIONAL SECO	(151-180) días	12,189,917.00	12,736,524.00	9.50	9.50	9.50	1
	<b>Total REPO SOBRE CDM SIN INTER. DE CONTRA.</b>		<b>156,213,071.00</b>	<b>163,445,590.00</b>				<b>2</b>

## Operaciones Financieras Valor Presente

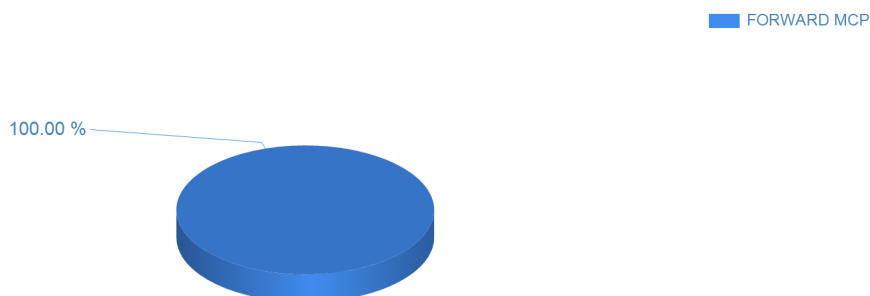


Esta información corresponde a las Operaciones Financieras registradas en la Rueda 198 del 10/23/2018.

## Operaciones Físicas

Descripción	Descripción Subyacente	Ubicación	Um	Precio Promedio	Total Negociado	Cantidad Unidades	Precio Min.	Precio Max.	Cantidad Ope.
FORWARD MCP	Higado	BOGOTA D.C.	UND	32,990,000.00	32,990,000.00	1	32,990,000.00	32,990,000.00	1
	<b>Total FORWARD MCP</b>				<b>32,990,000.00</b>				<b>1</b>

## Operaciones Físicas Total Negociado



## Registro de Factura

Nombre Producto	Um	Cantidad de Unidades	Total Negociado	Precio promedio	Cantidad Subya.
ARROZ CASCARA NACIONAL HUMEDO	KG	9,569,370.93	8,618,974,041.32	900.68	172
AZUCAR BLANCO	KG	3,536,495.66	5,407,864,750.57	1,529.16	349
ALIMENTO CONCENTRADO PARA AVES	KG	4,148,590.00	5,104,437,220.40	1,230.40	1232
ACEITE CRUDO DE PALMA	KG	2,335,202.67	4,808,395,745.19	2,059.09	68
HUEVO FRESCO DE GALLINA ROJO (UN)	UND	13,033,310.00	4,259,122,702.80	326.79	9074
ARROZ BLANCO NACIONAL EN SACO	KG	1,807,561.39	3,757,789,548.42	2,078.93	570
GANADO	KG	868,278.40	3,728,458,567.01	4,294.08	155
NOVILLO (KG)	KG	623,559.40	2,769,499,993.14	4,441.44	84
ACEITE REFINADO DE SOYA (KG)	KG	892,176.00	2,591,283,081.48	2,904.45	145
CAFE EXCELSO	KG	281,280.00	2,324,457,896.03	8,263.86	21
LECHE LIQUIDA (UN)	UND	935,748.00	2,296,086,566.62	2,453.74	90
CARNE DE CERDO FRESCA O REFRIGERADA EN CANAL (KG)	KG	403,793.96	2,277,873,613.39	5,641.18	195

Nombre Producto	Um	Cantidad de Unidades	Total Negociado	Precio promedio	Cantidad Subya.
CARNE DE POLLO O GALLINA FRESCA O REFRIGERADA EN CANAL (KG)	KG	588,221.17	2,183,626,639.01	3,712.25	96
LECHE CRUDA	LT	1,806,925.10	1,869,567,087.20	1,034.67	456
MAIZ AMARILLO IMPORTADO	KG	2,489,621.68	1,680,931,279.62	675.18	73
TORTA DE SOYA IMPORTADA	KG	1,186,980.00	1,532,317,740.00	1,290.94	15
FIBRA DE ALGODON	KG	275,791.00	1,437,744,506.14	5,213.17	2
CARNE DE VACUNO FRESCA O REFRIGERADA EN CANAL	KG	140,965.82	1,344,814,512.93	9,540.00	613
CAFE PASILLA	KG	175,073.50	1,104,253,900.00	6,307.37	9
PAPA PASTUSA	KG	1,708,851.00	954,514,999.96	558.57	161
CARNE DE VACUNO CONGELADA EN CORTES	KG	59,166.14	919,441,015.33	15,539.99	1158
SAL MINERALIZADA	KG	665,255.00	856,835,210.00	1,287.98	320
FRIJOL CARGAMANTO ROJO NACIONAL SECO	KG	145,973.75	841,660,050.00	5,765.83	39
QUESO (UN)	UND	200,873.00	835,310,315.00	4,158.40	111
POLLO CONGELADO	KG	194,612.14	828,363,629.98	4,256.48	41
MEZCLA DE FRUTAS VARIAS	UND	395,425.00	816,823,113.99	2,065.68	439
SEBO DE RES	KG	476,759.47	787,476,119.06	1,651.73	97
LENTEJA SECA	KG	364,878.50	721,646,676.00	1,977.77	137
ALIMENTO CONCENTRADO PARA CERDOS	KG	583,420.00	717,584,268.98	1,229.96	671
OLEINA DE PALMA	KG	234,810.00	639,870,733.28	2,725.06	56
MEZCLA DE VERDURAS VARIAS	KG	227,540.00	633,104,868.00	2,782.39	318
PLATANO	KG	653,189.13	628,625,986.00	962.40	129
ALIMENTO CONCENTRADO PARA PECES	KG	343,830.00	623,969,376.00	1,814.76	325
CAFE PERGAMINO	KG	93,726.16	613,601,224.01	6,546.74	10
MADERA ASERRADA	M3	588,870.59	601,372,564.44	1,021.23	49
GANADO EN PIE TIPO EXPORTACION	UND	682.00	576,950,000.07	845,967.74	92
CARNE DE VACUNO FRESCA O REFRIGERADA EN CORTES	KG	39,203.20	541,396,823.19	13,810.02	447
GANADO	UND	264.00	503,137,755.00	1,905,824.83	22
FRIJOL LIMA NACIONAL SECO	KG	107,815.50	497,669,225.00	4,615.93	18
SUBPRODUCTOS CARNICOS	KG	20,129.30	482,997,871.00	23,994.77	19
VACA (KG)	KG	135,888.00	482,182,174.00	3,548.38	69
CARNE MOLIDA	KG	55,579.51	471,655,381.00	8,486.14	406
QUESO (KG)	KG	40,358.15	457,350,360.00	11,332.29	113
MAIZ AMARILLO NACIONAL SECO	KG	599,177.00	440,524,187.00	735.22	47
MEZCLA DE ACEITES VEGETALES	LT	73,937.60	424,732,046.01	5,744.47	19
CARNE INDUSTRIAL	KG	25,084.65	396,583,078.00	15,809.79	18
ACEITE REFINADO DE SOYA (LT)	LT	96,178.40	381,459,707.06	3,966.17	45
PIEL FRESCA DE RES (KG)	KG	92,177.40	367,847,625.01	3,990.65	208
HARINA DE ARROZ	KG	461,973.81	340,662,635.00	737.41	34
CARNE DE CERDO FRESCA O REFRIGERADA EN CORTES (KG)	KG	34,521.28	330,858,873.40	9,584.20	232
ALIMENTO CONCENTRADO PARA VACUNOS	KG	378,650.00	330,710,992.39	873.39	364
CARNE DE POLLO O GALLINA FRESCA O REFRIGERADA EN CORTES	KG	52,766.16	322,899,709.00	6,119.45	132
CERDO CEBA (UN)	UND	1,364.00	308,047,243.00	225,841.09	8
FRIJOL BLANQUILLO NACIONAL SECO	KG	102,410.00	307,818,700.00	3,005.75	22
CARNE DE CERDO CONGELADA EN CORTES	KG	24,271.19	292,773,562.54	12,062.60	179
ARROZ BLANCO NACIONAL EN BOLSA DE POLIETILENO	KG	131,927.50	292,027,385.00	2,213.54	100
NOVILLA	KG	69,499.00	286,804,060.00	4,126.74	19
ACEITE REFINADO DE PALMA (LT)	LT	114,980.00	280,949,234.00	2,443.46	34
PESCADO FRESCO O REFRIGERADO	KG	38,509.70	279,661,250.00	7,262.10	4
FRIJOL CARGAMANTO BLANCO NACIONAL SECO	KG	45,663.00	277,604,410.00	6,079.42	17
MAIZ BLANCO IMPORTADO	KG	304,830.00	269,151,808.86	882.96	9
GLUTEN DE CEREALES	KG	136,155.40	268,029,283.48	1,968.55	3
GARBANZO SECO	KG	83,356.00	267,643,798.00	3,210.85	93

Nombre Producto	Um	Cantidad de Unidades	Total Negociado	Precio promedio	Cantidad Subya.
ARROZ CRISTAL CONSUMO HUMANO	KG	172,915.50	262,808,900.00	1,519.87	122
ABONO INORGANICO COMPUESTO	KG	171,500.00	245,430,883.00	1,431.08	21
TORO (KG)	KG	58,463.00	242,332,700.00	4,145.06	5
PANELA REDONDA (KG)	KG	100,692.00	227,894,999.98	2,263.29	18
FRUTO DE PALMA AFRICANA	KG	730,290.00	225,455,947.50	308.72	5
ALPISTE	KG	114,764.30	223,045,338.01	1,943.51	80
ESTEARINA DE PALMA	KG	102,640.00	218,931,190.00	2,133.00	3
LECHE EN POLVO ENTERA NACIONAL (KG)	KG	17,424.00	209,675,400.00	12,033.71	21
CARNE DE POLLO O GALLINA CONGELADA EN CORTES	KG	40,199.30	203,287,213.00	5,056.98	101
MAIZ PIRA SECO	KG	90,883.00	202,536,459.00	2,228.54	74
FILETE	KG	19,470.80	202,076,200.00	10,378.42	10
CARNE DE VACUNO FRESCA O REFRIGERADA DESPOSTADA	KG	18,728.75	189,786,083.00	10,133.41	46
SEMILLA PARA SIEMBRA (KG)	KG	77,850.55	187,207,078.00	2,404.70	116
ALMENDRA	KG	156,835.88	185,487,000.00	1,182.68	14
POLLO DE UN DIA (UN)	UND	181,560.00	178,976,500.04	985.77	13
POLLITAS	UND	67,320.00	174,352,000.01	2,589.90	4
CAFE CONSUMO	KG	34,513.00	169,673,700.00	4,916.23	4
MIEL VIRGEN	KG	266,070.00	162,302,700.00	610.00	8
CARNE DE CERDO CONGELADA EN CANAL (KG)	KG	23,814.75	162,119,229.05	6,807.51	16
FRIJOL BOLA ROJA NACIONAL SECO	KG	23,552.50	159,081,200.00	6,754.32	15
ACEITE REFINADO DE GIRASOL (LT)	LT	11,226.00	155,853,775.08	13,883.29	11
ARVEJA VERDE SECA	KG	99,157.50	154,314,602.00	1,556.26	81
SALVADO	KG	191,307.59	147,135,304.00	769.10	14
SEMILLAS	KG	7,890,268.88	142,789,171.51	18.10	63
ARROZ BLANCO TIPO 1 GRADO 1	UND	60,148.25	139,003,455.00	2,311.01	219
CREMA DE LECHE	KG	15,519.00	138,693,791.20	8,937.03	9
FRIJOL SOYA IMPORTADO	KG	106,351.16	131,569,842.98	1,237.13	14
CERDO LEVANTE (UN)	UND	949.00	129,682,093.00	136,651.31	3
Vino	UND	3,719.00	129,619,115.00	34,853.22	427
MADERA ASERRADA	UND	49,964.82	120,784,894.00	2,417.40	13
AZUCAR REFINADA (KG)	KG	79,310.00	117,934,144.00	1,487.00	5
PANELA REDONDA (UN)	UND	57,222.14	117,444,500.00	2,052.43	45
UVA PASA	KG	18,121.00	117,294,000.00	6,472.82	19
PANELA PULVERIZADA	KG	36,120.00	116,532,000.00	3,226.25	4
CARNE DE VACUNO DE SEGUNDA	KG	12,668.15	114,291,713.50	9,021.97	21
FRIJOL CABECITA NEGRA NACIONAL SECO	KG	28,872.50	112,775,950.00	3,906.00	14
CERDO CEBA (KG)	KG	16,472.10	111,920,605.00	6,794.56	4
CARNE DE CERDO FRESCA O REFRIGERADA DESPOSTADA	KG	8,146.21	108,371,781.92	13,303.34	247
FOSFATO MONODICALCICO	KG	59,550.00	108,284,150.00	1,818.37	8
YUCA CONSUMO HUMANO	KG	91,909.78	106,785,183.00	1,161.85	103
FERTILIZANTES	KG	68,800.00	106,778,360.00	1,552.01	17
FRIJOL IMPORTADO SECO	KG	24,000.00	102,000,000.00	4,250.00	5
TORTA DE PALMISTE	KG	205,950.00	100,857,150.00	489.72	7
ARVEJA AMARILLA SECA	KG	70,710.00	99,220,585.00	1,403.20	49
NOVILLO (UN)	UND	41.00	98,400,000.00	2,400,000.00	1
ACIDO GRASO DE PALMA	KG	63,970.00	95,542,916.89	1,493.56	2
ACEITE CRUDO DE PALMISTE	KG	32,050.00	95,188,500.00	2,970.00	1
PANELA	KG	33,596.00	94,810,413.00	2,822.07	2
FRIJOL CALIMA NACIONAL SECO	KG	20,937.50	92,567,500.00	4,421.13	6
MIEL DE PURGA	KG	302,821.19	90,378,067.00	298.45	11
HARINA DE SOYA	KG	67,660.00	87,015,974.99	1,286.08	2

Nombre Producto	Um	Cantidad de Unidades	Total Negociado	Precio promedio	Cantidad Subya.
HARINA DE MAIZ	KG	97,995.00	83,391,630.95	850.98	12
HARINA DE PLUMA	KG	44,000.00	82,284,800.00	1,870.11	2
ABONO INORGANICO SIMPLE	KG	162,450.00	81,693,837.00	502.89	11
GERMEN	KG	109,730.00	78,297,489.00	713.55	6
HUEVOS POR LOTE	UND	317,625.00	78,005,550.00	245.59	9
ALMIDON DE CEREALES	KG	1,906.00	76,980,000.00	40,388.25	3
AVENA EN HOJUELAS (KG)	KG	31,374.00	74,162,867.00	2,363.83	18
MAIZ BLANCO TRILLADO	KG	48,641.00	72,890,500.00	1,498.54	21
HUEVO FRESCO DE GALLINA BLANCO (UN)	UND	163,262.00	72,501,539.98	444.08	1088
CERDO LEVANTE (KG)	KG	13,843.80	70,605,906.00	5,100.18	7
MAIZ BLANCO NACIONAL SECO	KG	57,344.50	69,681,039.00	1,215.13	12
PAPA CRIOLLA	KG	62,792.00	66,338,000.00	1,056.47	143
MAZORCA FRESCA	KG	22,831.00	64,367,417.00	2,819.30	117
PAPA	KG	109,750.00	60,635,000.01	552.48	10
COCOA EN POLVO	KG	400.00	60,000,000.00	150,000.00	1
LECHE EN POLVO ENTERA NACIONAL (UN)	UND	11,520.00	58,101,000.00	5,043.49	11
VISCERAS DE VACUNO (KG)	KG	13,200.26	55,619,762.76	4,213.54	196
CEBOLLA CABEZONA	KG	34,324.40	53,714,900.00	1,564.92	38
ACEITE CRUDO DE PALMA TIPO EXPORTACION	KG	25,120.00	52,454,600.00	2,088.16	2
MAIZ AMARILLO TRILLADO	KG	33,643.00	51,941,250.00	1,543.89	33
HUESO DE RES	KG	237,101.18	51,761,567.17	218.31	189
ARROZ CRISTAL INDUSTRIAL	KG	67,633.31	50,920,715.00	752.89	8
MADERA ORDINARIA	UND	344.24	50,829,125.00	147,656.78	14
FRIJOL ROJO NACIONAL SECO	KG	13,481.50	49,574,660.00	3,677.24	20
VACAS PARIDAS CON CRIA	UND	13.00	49,400,000.00	3,800,000.00	1
HUEVO LIQUIDO	KG	61,408.00	49,307,407.98	802.95	56
MANI EN GRANO	KG	8,253.00	48,719,695.00	5,903.27	17
VISCERAS DE POLLO O GALLINA	KG	24,240.80	48,208,974.00	1,988.75	36
PANELA CUADRADA KG	UND	36,992.00	47,192,400.00	1,275.75	9
ACEITE REFINADO DE OLIVA UN	UND	8,739.00	46,426,550.00	5,312.57	4
VISCERAS DE VACUNO (UN)	UND	418.00	44,363,702.00	106,133.26	74
CANELA ELABORADA	KG	900.00	43,510,504.00	48,345.00	3
MOGOLLA	KG	57,454.65	42,399,980.00	737.97	6
GRANZA	KG	53,473.50	42,192,229.99	789.03	25
ACEITE REFINADO DE MAIZ (LT)	LT	12,000.00	40,500,000.00	3,375.00	1
PULPA	KG	11,782.00	40,232,319.00	3,414.73	104
LECHE EN POLVO DESCREMADA IMPORTADA (KG)	KG	3,400.00	39,440,000.00	11,600.00	1
FRIJOL ZARAGOZA	KG	10,000.00	39,400,000.00	3,940.00	1
SUERO DE LECHE	KG	8,975.00	38,758,176.00	4,318.46	5
TOCINETA	KG	3,816.80	36,893,720.00	9,666.14	6
FRIJOL CARAOTA NACIONAL SECO	KG	13,000.00	34,440,000.00	2,649.23	4
NUEZ	KG	1,322.50	34,158,782.00	25,828.95	5
HARINA DE PESCADO	KG	10,147.80	33,921,418.00	3,342.74	2
LECHE EN POLVO DESCREMADA NACIONAL (KG)	KG	6,990.00	32,853,000.00	4,700.00	4
ALIMENTO CONCENTRADO PARA CABALLOS	KG	35,020.00	32,792,608.00	936.40	128
TERNERO	UND	31.00	31,257,000.00	1,008,290.32	1
PULPA DE FRUTAS POR LOTE	UND	32.00	30,973,320.00	967,916.25	32
PARTES DE SEMOVIENTES	KG	12,258.90	30,964,630.81	2,525.89	21
CEBOLLA LARGA FRESCA	KG	26,657.80	30,288,100.00	1,136.18	74
HARINA DE MAIZ PRECOCIDA	KG	15,848.00	28,898,938.00	1,823.51	63
ADITIVOS PARA ALIMENTOS	KG	1,300.00	26,894,330.00	20,687.95	2

Nombre Producto	Um	Cantidad de Unidades	Total Negociado	Precio promedio	Cantidad Subya.
DDGS GRANOS DE DESTILERIA Y SOLUBLES DE MAIZ	KG	33,610.00	26,603,295.07	791.53	1
ACEITE CRUDO DE CANOLA	LT	1,962.00	26,433,648.00	13,472.81	10
CERDA DE CRIA	UND	26.00	25,428,000.00	978,000.00	2
BUFALO EN PIE (KG)	KG	6,762.00	24,876,000.00	3,678.79	2
MARGARINA DE COCINA (KG)	KG	6,534.00	24,582,726.00	3,762.28	10
PIEZAS DE MADERA	UND	1,655.91	24,010,695.00	14,500.00	2
FRIJOL ZARAGOZA	UND	6,000.00	23,300,000.00	3,883.33	5
SAL MARINA CONSUMO HUMANO	KG	55,200.00	23,196,600.00	420.23	4
ACEITE REPROCESADO	KG	7,940.00	22,509,900.00	2,835.00	1
GRITS	KG	15,730.32	21,272,848.80	1,352.35	3
CARNERO EN PIE (KG)	KG	6,060.00	20,803,980.00	3,433.00	1
CARNE BOVINA	KG	2,437.47	20,723,082.00	8,501.88	26
COMINO ELABORADO	KG	2,000.00	20,168,067.00	10,084.03	1
Higado	KG	2,920.25	19,620,339.60	6,718.72	13
VEGETALES ENCURTIDOS	UND	2,792.00	19,435,544.00	6,961.15	26
ALIMENTO CONCENTRADO PARA GATOS	KG	4,277.50	19,356,247.04	4,525.13	112
UREA IMPORTADA	KG	16,300.00	19,054,200.00	1,168.97	4
PAPAYA	KG	8,354.72	17,858,790.00	2,137.57	7
TOMATE INDUSTRIAL FRESCO	KG	9,544.20	17,616,700.00	1,845.80	21
PLANTAS	UND	3,483.00	17,251,650.00	4,953.10	284
MAIZ AMARILLO EXTRUIDO	KG	17,300.00	16,894,000.00	976.53	6
CUCHUCO	KG	10,025.00	15,707,628.57	1,566.85	23
PAPA SABANERA	KG	11,484.00	15,525,000.00	1,351.88	6
MELAZA	KG	33,710.00	15,506,600.00	460.00	1
AVENA MOLIDA	KG	5,450.00	15,302,500.00	2,807.80	4
TORO (UN)	UND	2.00	15,200,000.00	7,600,000.00	2
CAMARON	KG	497.23	15,070,890.00	30,309.70	12
TRIGO IMPORTADO BLANDO	KG	17,220.00	14,723,786.99	855.04	1
ACEITE CRUDO DE SOYA	KG	5,244.79	14,232,839.00	2,713.71	1
MARACUYA	KG	4,870.33	13,987,850.00	2,872.05	10
ARRACACHA FRESCA	KG	5,320.00	13,940,000.00	2,620.30	9
Panza o Callo de Res	KG	2,037.30	12,730,160.93	6,248.55	18
LULO	KG	4,212.00	12,636,000.00	3,000.00	5
Pernil de Cerdo	KG	1,605.90	12,385,810.00	7,712.69	9
TOCINO	KG	3,155.55	12,335,933.00	3,909.28	39
MAIZ BLANCO NACIONAL HUMEDO	KG	7,500.00	12,000,000.00	1,600.00	1
FRIJOL CATALINO	UND	5,980.00	11,661,000.00	1,950.00	1
ARVEJA FRESCA	KG	4,266.53	11,539,700.00	2,704.70	18
Filete de salmon	KG	332.70	11,351,600.00	34,119.63	10
HUEVO FRESCO DE GALLINA ROJO (KG)	KG	3,410.00	11,185,000.00	3,280.06	6
ACEITE CRUDO DE CANOLA	KG	2,064.00	11,147,664.00	5,401.00	5
Cubios	KG	5,590.00	10,788,000.00	1,929.87	11
PREMEZCLAS PARA ALIMENTOS CONCENTRADOS	KG	1,404.50	10,611,798.00	7,555.57	17
PANELA GRANULADA	KG	3,073.00	10,521,200.00	3,423.76	4
TILAPIA ROJA ENTERA FRESCA O REFRIGERADA	KG	1,000.00	10,400,000.00	10,400.00	1
VACUNA	UND	562,020.00	10,348,999.91	18.41	16
MANGO	KG	4,389.88	10,180,000.00	2,318.97	19
ANIMALES VIVOS POR LOTE	UND	1,250.00	10,000,000.00	8,000.00	1
ATUN ENLATADO LOMO EN ACEITE (UN)	UND	4,188.00	9,823,528.82	2,345.64	14
ACEITE REFINADO DE GIRASOL (KG)	KG	1,980.00	9,666,360.00	4,882.00	5
ABONO ORGANICO SOLIDO SIMPLE	KG	40,200.00	9,593,200.00	238.64	5

Nombre Producto	Um	Cantidad de Unidades	Total Negociado	Precio promedio	Cantidad Subya.
CHORIZO	KG	592.30	9,511,570.00	16,058.70	20
FRIJOL RADICAL NACIONAL SECO	KG	1,680.50	9,469,640.00	5,635.01	9
VISCERAS DE CERDO (KG)	KG	14,497.00	9,438,040.00	651.03	64
CORTES	UND	621.00	9,315,000.00	15,000.00	1
AVENA CASCARA FORRAJERA	KG	5,000.00	9,033,613.00	1,806.72	1
LECHE EN POLVO ENTERA CONSUMO ANIMAL (KG)	KG	1,435.00	8,978,760.00	6,256.98	21
ALIMENTO CONCENTRADO PARA PERROS	KG	4,288.20	8,724,607.96	2,034.56	117
LINAZA	KG	3,398.96	8,485,899.00	2,496.62	4
CIRUELA PASA	UND	1,115.00	8,457,034.00	7,584.78	6
ACEITE REFINADO DE PALMA (KG)	KG	2,674.80	8,248,739.50	3,083.87	4
MORA	KG	3,045.00	8,199,200.00	2,692.68	10
PIMIENTA ELABORADA	KG	1,008.00	8,100,840.00	8,036.55	2
BANANO FRESCO	KG	6,201.69	7,900,350.00	1,273.90	9
REMOLACHA	KG	6,200.60	7,390,000.00	1,191.82	12
ZANAHORIA FRESCA	KG	8,861.07	7,319,500.00	826.03	9
OSOBUCO	KG	711.45	7,291,911.50	10,249.37	16
AJO FRESCO	KG	2,310.00	7,279,500.00	3,151.30	4
ACEITE REFINADO DE SOYA (LT)	UND	864.00	7,259,746.00	8,402.48	18
GUAYABA	KG	3,819.30	7,233,900.00	1,894.04	6
ALIMENTO CONCENTRADO PARA CONEJOS Y CURIÉS	KG	5,480.00	7,026,251.00	1,282.16	59
HARINA DE TRIGO DE PRIMERA EN SACO	KG	4,802.50	6,532,784.00	1,360.29	5
RECORTAL DE GALLETA	KG	10,020.00	6,412,800.00	640.00	1
CARNE DE POLLO O GALLINA FRESCA O REFRIGERADA EN CANAL (UN)	UND	600.00	6,408,000.00	10,680.00	5
LANGOSTINO	KG	106.00	6,407,500.00	60,448.11	2
PROCESADO DE CERDO	KG	361.45	6,399,601.00	17,705.36	15
MARGARINA DE MESA (UN)	UND	2,439.00	6,300,189.00	2,583.10	36
HABICHUELA FRESCA	KG	3,352.60	6,265,000.00	1,868.70	8
LECHE EN POLVO	UND	1,535.00	6,249,222.00	4,071.15	15
TRITURADO	KG	5,340.00	6,067,286.00	1,136.20	3
TORTA DE GIRASOL	KG	2,100.00	5,865,546.00	2,793.12	2
PULPO	KG	156.80	5,864,250.00	37,399.55	4
HUEVO FRESCO DE GALLINA BLANCO (KG)	KG	22,830.00	5,804,760.00	254.26	35
LECHUGA	KG	6,076.90	5,767,400.00	949.07	24
PASTA ALIMENTICIA TIPO SECO	KG	2,635.00	5,758,096.23	2,185.24	10
HOJUELAS DE MAIZ	KG	1,645.24	5,632,551.00	3,423.54	13
Bofe	KG	1,163.05	5,335,685.10	4,587.67	11
FRIJOL NACIONAL	KG	950.00	5,320,000.00	5,600.00	1
FRIJOL SABANERO NACIONAL SECO	KG	687.50	5,168,750.00	7,518.18	2
CALDO DE COSTILLA	UND	24,492.00	5,078,293.00	207.34	15
CAMARON	UND	89.67	5,053,920.00	56,361.32	6
AVENA EN HOJUELAS (UN)	UND	6,557.00	4,870,073.00	742.73	16
CASCARA	KG	10,580.00	4,866,800.00	460.00	1
AHUYAMA	KG	5,182.50	4,753,000.00	917.12	13
SARDINAS ENLATADAS EN SALSA DE TOMATE	UND	1,894.00	4,679,474.00	2,470.68	26
ATUN ENLATADO RALLADO EN ACEITE (UN)	UND	3,816.00	4,586,237.00	1,201.84	7
HARINA DE TRIGO DE PRIMERA EN BOLSA DE POLIETILENO	KG	2,825.00	4,547,017.00	1,609.56	9
PAPA R-12 ROJA	KG	6,960.00	4,417,000.00	634.63	2
CEBADA PERLADA	KG	2,137.50	4,324,419.00	2,023.12	17
NARANJA	KG	3,322.40	4,323,750.00	1,301.39	7
LIMON	KG	1,969.40	4,271,875.00	2,169.13	10
TOMATE DE ARBOL	KG	2,023.70	4,254,880.00	2,102.53	5

Nombre Producto	Um	Cantidad de Unidades	Total Negociado	Precio promedio	Cantidad Subya.
MAIZ PETO	KG	2,873.00	4,190,674.00	1,458.64	20
FRIJOL NIMA NACIONAL SECO	KG	837.50	4,118,663.00	4,917.81	7
PLANTULAS	UND	16,150.00	4,062,250.00	251.53	5
AZUCAR BLANCO	UND	1,905.00	4,049,866.00	2,125.91	11
MAIZ PIRA SECO	UND	1,743.50	3,864,162.00	2,216.32	28
CASCARILLA	KG	8,110.00	3,745,300.00	461.81	2
PIÑA	KG	3,670.63	3,718,750.00	1,013.11	7
HARINA DE MAIZ	UND	2,632.00	3,715,780.00	1,411.77	16
Filete de corvina	KG	130.10	3,652,700.00	28,076.10	2
PISTACHOS	KG	100.00	3,600,000.00	36,000.00	1
TORTA DE SOYA NACIONAL	KG	2,000.00	3,400,000.00	1,700.00	1
FRIJOL CARGAMANTO ROJO NACIONAL SECO	UND	1,175.00	3,398,449.00	2,892.30	6
CHOCOLATE EN PASTA AMARGO	UND	858.00	3,396,137.00	3,958.20	14
FRIJOL ROSADO NACIONAL SECO	KG	790.00	3,256,679.00	4,122.38	4
PEZUÑAS	KG	654.90	3,245,003.50	4,954.96	24
POLLO EN PIE	KG	460.00	3,233,000.00	7,028.26	3
PIÑA	UND	744.00	3,204,000.00	4,306.45	3
SEMILLA MOTOSA DE ALGODON	KG	4,190.00	3,100,600.00	740.00	1
AGUACATE	KG	1,355.00	3,032,900.00	2,238.30	5
MEZCLA DE ACEITES VEGETALES	UND	624.00	3,002,804.00	4,812.19	7
TORETE (UN)	UND	1.00	3,000,000.00	3,000,000.00	1
ABONO ORGANICO REFORZADO POR LOTE	UND	1,032.00	2,896,000.00	2,806.20	8
SOPAS Y CREMAS	UND	2,635.00	2,860,120.00	1,085.43	28
BOCADILLO	UND	2,245.00	2,856,136.28	1,272.22	18
Arroz Expandido	KG	234.12	2,825,441.00	12,068.35	11
SAL YODADA Y REFINADA (KG)	KG	2,000.00	2,806,418.00	1,403.21	2
ATUN ENLATADO LOMO FINO EN AGUA (UN)	UND	968.00	2,729,199.00	2,819.42	10
Expandido de Arroz y Maiz	KG	206.16	2,721,771.00	13,202.23	14
MANZANA	KG	624.40	2,714,000.00	4,346.57	12
LECHE EN POLVO DESCREMADA IMPORTADA (UN)	UND	390.00	2,705,400.00	6,936.92	2
SEMOLA DE TRIGO	KG	1,500.00	2,670,000.00	1,780.00	1
FRUTAS EN ALMIBAR	KG	521.70	2,633,206.00	5,047.41	7
MOJARRA ENTERA FRESCA O REFRIGERADA	KG	269.20	2,602,400.00	9,667.16	4
HUESO DE CERDO	KG	18,410.18	2,519,808.92	136.87	7
MANZANA	UND	730.00	2,445,500.00	3,350.00	5
Tomate Chonto	KG	1,577.00	2,347,612.00	1,488.66	3
PASTA ALIMENTICIA TIPO SECO	UND	3,504.00	2,306,311.00	658.19	21
Frutas	KG	2,266.50	2,292,600.00	1,011.52	18
FRIJOL BOLON NACIONAL SECO	UND	750.00	2,271,664.00	3,028.89	4
BOCADILLO	KG	1,104.00	2,262,708.00	2,049.55	2
UVA FRESCA	KG	2,123.00	2,237,500.00	1,053.93	14
CAFE INSTANTANEO GRANULADO	UND	585.00	2,173,406.00	3,715.22	20
ACEITE CRUDO DE PESCADO	KG	600.00	2,124,000.00	3,540.00	1
LECHE DE COCO	LT	160.44	1,998,900.00	12,458.86	6
JUGO CONCENTRADO	UND	228.00	1,996,800.00	8,757.89	3
APIO	KG	2,221.80	1,994,000.00	897.47	10
MELON	KG	840.00	1,951,500.00	2,323.21	4
PEPINO FRESCO	KG	1,200.20	1,947,000.00	1,622.23	9
PITAHAYA	KG	360.00	1,938,000.00	5,383.33	4
MIXTURA DE CEREALES Y FRUTAS SECAS	UND	658.00	1,919,061.00	2,916.51	24
FRIJOL VERDE	KG	657.90	1,918,000.00	2,915.34	7



Nombre Producto	Um	Cantidad de Unidades	Total Negociado	Precio promedio	Cantidad Subya.
ESPINACA FRESCA	KG	2,329.20	1,838,000.00	789.11	10
CALAMAR	KG	115.60	1,812,500.00	15,679.07	10
SALCHICHA DE POLLO	UND	380.50	1,790,310.00	4,705.15	7
FRIJOL CALIMA NACIONAL SECO	UND	625.00	1,716,710.00	2,746.74	4
MEZCLA DE CONDIMENTOS	UND	891.00	1,706,290.00	1,915.03	80
MAYONESA	UND	415.00	1,705,057.00	4,108.57	17
HARINA DE MAIZ ZOOTECNICA	KG	2,225.67	1,597,353.00	717.70	4
CHOCOLATE EN PASTA CON AZUCAR	KG	250.00	1,571,430.00	6,285.72	1
AROMATICAS ELABORADAS	UND	1,880.00	1,570,500.00	835.37	62
ALIMENTO CONCENTRADO PARA CABRAS	KG	1,920.00	1,569,856.00	817.63	10
GALLETA SALADA	UND	600.00	1,542,000.00	2,570.00	3
MARGARINA DE COCINA (UN)	UND	500.00	1,504,973.00	3,009.95	15
GRASA DE CERDO	KG	746.52	1,489,179.00	1,994.83	12
REPOLLO FRESCO	KG	850.80	1,377,000.00	1,618.48	8
FRUTA CONFITADA	KG	250.00	1,350,000.00	5,400.00	1
FRIJOL NACIONAL	UND	600.00	1,341,413.00	2,235.69	4
Hortalizas	KG	777.91	1,301,100.00	1,672.56	15
PASABOCAS DE SEMILLAS COMESTIBLES	KG	400.00	1,300,000.00	3,250.00	1
AREPA	UND	1,102.00	1,295,110.00	1,175.24	18
SAL YODADA Y REFINADA (UN)	KG	2,060.00	1,236,400.00	600.19	4
LENTEJA SECA	UND	1,100.00	1,200,887.00	1,091.72	5
FRUTAS EN ALMIBAR	UND	273.00	1,191,897.00	4,365.92	6
CIRUELA FRESCA	KG	1,087.60	1,182,000.00	1,086.80	7
CILANTRO	KG	871.76	1,157,500.00	1,327.77	6
Cafe	UND	308.00	1,136,899.00	3,691.23	10
BROCOLI FRESCO	KG	1,002.80	1,120,500.00	1,117.37	7
ALIMENTO CONCENTRADO PARA YEGUAS	KG	1,000.00	1,088,935.00	1,088.93	5
ACELGA	KG	1,193.20	1,059,000.00	887.53	8
Conserva de Alimentos	UND	1,011.00	1,053,110.00	1,041.65	37
CARNE DE CORDERO FRESCA O REFRIGERADA DESPOSTADA	KG	36.34	1,015,370.00	27,940.84	9
PERA	KG	211.20	1,005,000.00	4,758.52	4
AVENA MOLIDA	UND	688.00	989,631.28	1,438.42	8
FRIJOL DUBA NACIONAL SECO	UND	400.00	985,833.00	2,464.58	3
CARNE DE PAVO FRESCA O REFRIGERADA	KG	47.43	982,010.00	20,704.41	4
CURUBA	KG	408.00	964,000.00	2,362.75	2
MANDARINA	KG	460.00	952,000.00	2,069.57	3
PATILLA	KG	1,259.00	941,750.00	748.01	5
QUINUA SECO	KG	100.00	940,000.00	9,400.00	1
FRIJOL RADICAL NACIONAL SECO	UND	400.00	931,199.00	2,328.00	3
ARVEJA VERDE SECA	UND	1,112.00	924,566.00	831.44	6
ACEITE REFINADO DE OLIVA KG	KG	45.00	900,000.00	20,000.00	1
CORTES	KG	65.50	888,751.00	13,568.72	5
Durazno en almibar	UND	264.00	880,800.00	3,336.36	3
CHOCOLATE EN PASTA CON AZUCAR	UND	300.00	874,286.40	2,914.29	3
PANELON	KG	210.00	840,000.00	4,000.00	1
SEMEN DE TORO	UND	1.00	800,000.00	800,000.00	1
CABEZA	UND	94.00	752,000.00	8,000.00	2
SALSA DE TOMATE	UND	484.00	743,841.00	1,536.86	17
FOSFATO BICALCICO	KG	407.97	703,535.00	1,724.48	1
TOMATE MILANO	KG	350.00	700,000.00	2,000.00	3
CALABACIN	KG	1,140.00	680,600.00	597.02	20

Nombre Producto	Um	Cantidad de Unidades	Total Negociado	Precio promedio	Cantidad Subya.
COLIFLOR	KG	880.20	679,000.00	771.42	8
HARINA DE SANGRE	KG	152.95	659,181.00	4,309.78	1
Filete de bassa	KG	70.00	651,000.00	9,300.00	2
Aceite de oliva 100% puro	UND	66.00	606,555.00	9,190.23	4
CIDRA-GUATILA-CHAYOTE	KG	589.10	605,000.00	1,026.99	5
SAL INDUSTRIAL	KG	1,053.78	587,441.00	557.46	5
UCHUVA	KG	200.00	570,000.00	2,850.00	3
FECULA DE MAIZ	UND	1,120.00	552,941.00	493.70	1
SAL MARINA MOLIDA	KG	1,200.00	552,000.00	460.00	6
PAPA R-12 NEGRA	KG	1,246.00	530,000.00	425.36	2
LISINA	KG	103.61	512,701.00	4,948.37	1
DURAZNO	KG	130.00	509,000.00	3,915.38	3
PIMENTON FRESCO	KG	170.00	502,000.00	2,952.94	3
CANELA ELABORADA	UND	279.00	486,038.00	1,742.07	14
HARINA DE ACHIRA	KG	50.00	480,000.00	9,600.00	1
VISCERAS DE CERDO (UN)	UND	238.00	476,000.00	2,000.00	7
PEREJIL	KG	35.70	460,000.00	12,885.15	10
CHAMPIÑON FRESCO	KG	270.00	405,000.00	1,500.00	4
PASTA ALIMENTICIA TIPO SOPA	KG	180.00	399,386.00	2,218.81	1
Toronja	KG	110.00	385,000.00	3,500.00	3
MAIZ AMARILLO NACIONAL SECO	UND	475.00	377,056.00	793.80	4
MEZCLA DE FRUTAS Y VERDURAS VARIAS	KG	119.50	364,500.00	3,050.21	2
CHORIZO	UND	67.00	364,002.00	5,432.87	18
BERENJENA	KG	249.00	363,200.00	1,458.63	7
ARANDANOS	KG	22.68	360,000.00	15,873.02	2
HARINA DE ALMENDRAS	KG	11.34	357,210.00	31,500.00	1
CONFITES DE AZUCAR	KG	250.00	357,143.00	1,428.57	1
FRIJOL SOYA QUEBRANTADO	KG	200.00	340,000.00	1,700.00	1
Mezcla lactea en polvo	UND	90.00	337,923.00	3,754.70	1
GARBANZO SECO	UND	175.00	335,865.00	1,919.23	5
CARACOL	KG	17.60	334,400.00	19,000.00	3
HABA-FRESCA	KG	179.50	328,700.00	1,831.20	5
ALFALFA EN PELLET	KG	320.00	326,400.00	1,020.00	2
SAL YODADA Y REFINADA (UN)	UND	873.00	324,202.00	371.37	10
MAIZ PORVA SECO	KG	100.00	302,600.00	3,026.00	6
MAIZ TIERNO ENLATADO	UND	128.00	292,618.00	2,286.08	7
AZUCAR CRUDA	KG	162.50	290,000.00	1,784.62	2
CONDIMENTOS MEZCLADOS	UND	114.00	279,405.00	2,450.92	27
ATUN ENLATADO RALLADO EN AGUA (UN)	UND	96.00	274,428.00	2,858.63	2
PASTA ALIMENTICIA TIPO SOPA	UND	384.00	267,629.00	696.95	3
JAIBA	KG	14.00	266,000.00	19,000.00	1
MONDONGO	UND	50.20	253,619.00	5,052.17	2
FRESA	KG	45.00	240,000.00	5,333.33	2
Jamon de pavo	KG	8.52	235,945.00	27,693.08	4
VINAGRE BLANCO	UND	132.00	235,585.00	1,784.73	11
JAMONADA DE CERDO AHUMADA	KG	16.63	233,504.00	14,041.13	6
CARNE DE HAMBURGUESA	UND	95.00	233,070.00	2,453.37	5
UVAS PASAS	UND	144.00	232,820.00	1,616.81	5
Coco Deshidratado	UND	96.00	232,444.00	2,421.29	3
FRIJOL BLANQUILLO NACIONAL SECO	UND	125.00	227,690.00	1,821.52	4
PREPARADOS A BASE DE MAIZ	UND	61.00	218,341.00	3,579.36	9

Nombre Producto	Um	Cantidad de Unidades	Total Negociado	Precio promedio	Cantidad Subya.
SALCHICHA DE RES	KG	58.00	211,360.00	3,644.14	6
PULPA	UND	105.00	207,441.00	1,975.63	3
HUEVOS FRESCOS DE GALLINA	UND	800.00	201,900.00	252.38	2
JENGIBRE ELABORADO	UND	36.00	200,000.00	5,555.56	1
ALCACHOFA	KG	43.20	200,000.00	4,629.63	4
COCO FRESCO	KG	60.00	180,000.00	3,000.00	1
SALCHICHON	KG	31.50	172,763.00	5,484.54	5
Pepino Cohombro	KG	140.00	168,000.00	1,200.00	1
ESPARRAGO FRESCO	KG	5.90	168,000.00	28,474.58	6
CUCHUCO	UND	225.00	164,291.00	730.18	4
JAMONADA	UND	72.00	159,433.00	2,214.35	1
HABAS SECAS	KG	108.40	156,000.00	1,439.11	2
COMINO ELABORADO	UND	108.00	155,532.00	1,440.11	5
CEBADA NACIONAL CONSUMO DIRECTO	KG	62.50	155,000.00	2,480.00	2
YOGURT	LT	86.40	151,200.00	1,750.00	1
ALMEJAS	KG	13.60	149,600.00	11,000.00	2
SALCHICHA DE POLLO	KG	10.50	148,991.00	14,189.62	3
MEJILLON	KG	14.00	147,000.00	10,500.00	4
NUEZ MOSCADA ELABORADA	UND	96.00	143,970.00	1,499.69	4
MERMELADAS	UND	79.00	140,005.00	1,772.22	7
KIWI	KG	24.00	135,000.00	5,625.00	2
CARNE	UND	18.30	133,590.00	7,300.00	1
GALLETA DE DULCE	UND	72.00	133,288.00	1,851.22	1
carne de res cogote	KG	9.29	125,600.80	13,520.00	2
HIGOS	KG	20.00	120,000.00	6,000.00	1
RABANO	KG	126.20	120,000.00	950.87	6
ACEITE REFINADO DE GIRASOL (KG)	UND	24.00	119,580.00	4,982.50	2
ALPISTE	UND	125.00	118,690.00	949.52	3
TRUCHA ENTERA FRESCA O REFRIGERADA	KG	6.45	112,875.00	17,500.00	2
SEMILLA PARA SIEMBRA (UN)	UND	0.03	97,680.00	3,830,588.24	4
ALIMENTOS AGRICOLAS PRECOCIDOS	KG	23.00	92,605.00	4,026.30	4
ACEITE REFINADO DE GIRASOL (LT)	UND	6.00	89,936.00	14,989.33	1
SALCHICHON	UND	34.00	84,422.00	2,483.00	5
TRIGO NACIONAL	KG	37.50	84,000.00	2,240.00	1
HARINA DE HUESO	KG	56.20	75,498.00	1,343.38	1
PIMIENTA ELABORADA	UND	72.00	74,800.00	1,038.89	5
HARINA DE PLATANO	UND	42.00	74,318.00	1,769.48	4
Salchicha Viena	UND	48.00	69,693.00	1,451.94	1
NUEZ	UND	12.00	66,345.00	5,528.75	1
MANI CUBIERTO	UND	36.00	64,153.00	1,782.03	3
Salsa de Soya	UND	46.00	63,706.00	1,384.91	6
ALIMENTOS AGRICOLAS PRECOCIDOS	UND	36.00	63,530.00	1,764.72	2
Aceite refinado de soya	UND	48.00	62,856.00	1,309.50	1
AVENA EN GRANO	KG	25.00	62,704.00	2,508.16	2
CARBONATO DE CALCIO	KG	381.70	60,937.00	159.65	1
NUECES MIXTAS	UND	12.00	60,866.00	5,072.17	1
Tomate rinon	KG	20.00	60,000.00	3,000.00	1
PATO EN PIE	KG	2.42	58,058.00	23,990.91	1
CLAVO DE OLOR ELABORADO	UND	48.00	56,905.00	1,185.52	2
FRIJOL	UND	18.00	55,644.00	3,091.33	2
TOCINETA	UND	7.00	52,641.00	7,520.14	2

Nombre Producto	Um	Cantidad de Unidades	Total Negociado	Precio promedio	Cantidad Subya.
BICARBONATO DE SODIO	KG	26.00	49,278.00	1,895.31	2
ARVEJA CON ZANAHORIA ENLATADO	UND	28.00	44,902.00	1,603.64	3
LECHE DE SOYA EN POLVO	UND	12.00	44,478.00	3,706.50	2
OREGANO MOLIDO	UND	48.00	42,829.00	892.27	3
CODORNIZ EN PIE	UND	1.12	41,664.00	37,200.00	1
Cereza	UND	12.00	40,014.00	3,334.50	2
GELATINA	UND	48.00	36,134.00	752.79	1
MANI SALADO	UND	24.00	34,606.00	1,441.92	2
ARROZ BLANCO NACIONAL EN BOLSA DE POLIETILENO	UND	3.00	33,724.00	11,241.33	1
Miel de Maple	UND	7.00	32,718.00	4,674.00	2
COCO FRESCO	UND	24.00	29,960.00	1,248.33	2
Salsa para carne	UND	18.00	28,261.00	1,570.06	2
CARNE DE VACUNO CONGELADA EN CANAL (KG)	KG	3.10	27,457.00	8,857.10	1
MOSTAZA	UND	16.00	27,100.00	1,693.75	3
ESENCIA DE VAINILLA	UND	15.00	24,398.00	1,626.53	3
HUEVO FRESCO DE CODORNIZ	UND	168.00	23,100.00	137.50	2
Avena Instantanea	UND	12.00	22,621.00	1,885.08	1
CALDO DE GALLINA	UND	96.00	20,486.00	213.40	1
Color para alimentos	UND	36.00	20,107.00	558.53	3
SALSA NEGRA	UND	12.00	17,534.00	1,461.17	1
ANIS SIN ELABORAR	KG	1.00	16,387.00	16,387.00	1
MANI EN GRANO	UND	12.00	13,965.00	1,163.75	1
HIERBAS AROMATICAS	UND	12.00	13,041.00	1,086.75	1
Alcaparra	UND	6.00	13,030.00	2,171.67	1
CORTES DE PESCADO FRESCO O REFRIGERADO	KG	5.00	12,500.00	2,500.00	1
PIMENTON FRESCO	UND	12.00	11,964.00	997.00	1
TOMILLO SIN ELABORAR	UND	12.00	10,959.00	913.25	1
Manzanilla	UND	12.00	10,959.00	913.25	1
LAUREL	UND	12.00	10,959.00	913.25	1
PASABOCAS DE SEMILLAS COMESTIBLES	UND	4.00	9,684.00	2,421.00	1
Aji Molido	UND	12.00	8,546.00	712.17	1
ARVEJA ENLATADA	UND	4.00	7,220.00	1,805.00	1
ARVEJA CON ZANAHORIA ENLATADO	KG	1.16	5,766.00	4,970.69	1
NUEZ MOSCADA ELABORADA	KG	0.03	4,992.00	175,774.65	1
ALMIDON DE TUBERCULOS Y RAICES	KG	0.60	2,809.00	4,681.67	1
<b>Total Registro de Factura (RF).</b>			<b>93,211,091,901.79</b>		<b>27,927</b>

El precio promedio para los Registros de Facturas está afectado por el registro en la diferentes ciudades y es susceptible a modificación; según los términos y condiciones pactadas en el Reglamento de la BMC EXCHANGE.

### Posturas de Referencia Financieros

Tipo	Negocio	Descripcion	valor negocio	días plazo	valor tasa venta %	Punta
------	---------	-------------	---------------	------------	--------------------	-------

### Posturas de Referencia Físicos

Tipo	Negocio	Producto	Unidad	Cantidad	Sitio Entrega	Precio Venta	Precio Compra	Punta
FORWARD	FRWMCP	ACELGA	UNIDAD	1	BOGOTA D.C.	0.00	256,700.00	Demanda

### Suspensiones Rueda por Rompimientos de Precios Físicos

Consec. Interno	Producto	Sitio Entrega	Unidad Medida	Precio Piso Inicial	Precio Techo Inicial	Precio Ruptura c	Precio Ruptura v	precio piso actual	precio techo actual
-----------------	----------	---------------	---------------	---------------------	----------------------	------------------	------------------	--------------------	---------------------

Subasta			Operaciones Anuladas OMA's			
Nombre Producto	Total negocio	Cantidad	Número Ope.	Descripción	Descripción subyacente	Cantidad
<b>Operaciones Anuladas.</b>						
Número Operacion	Fecha Operación	Número Oficio Anulación	Fecha Anulación	Causa Anulación		