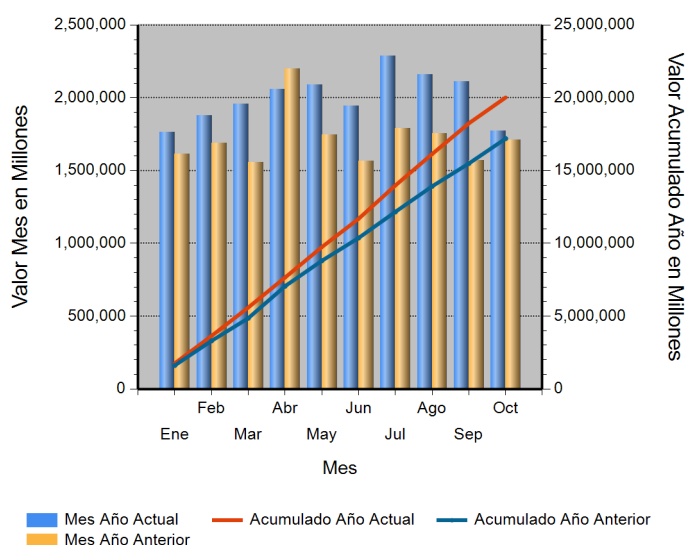


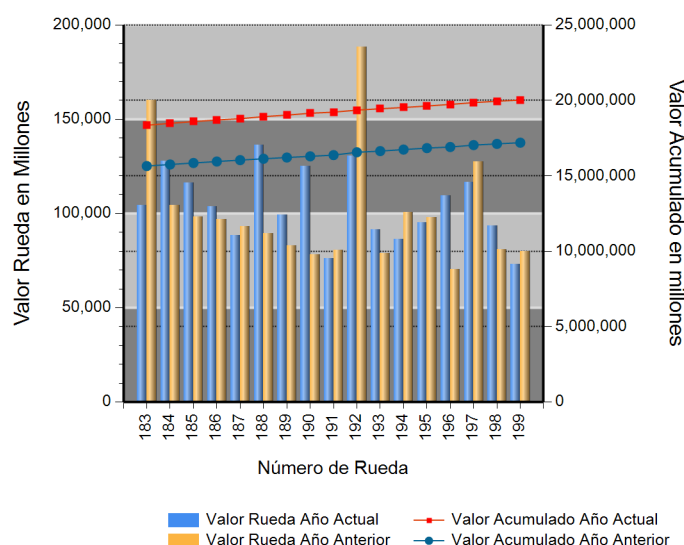
Id	Descripción	Valor Año Anterior en Millones	Valor Año Actual en Millones	Variación %
1	No. RUEDA	199	199	
2	TOTAL RUEDA	79,787.26	72,988.28	(8.52)
3	RF 1/	79,581.20	72,932.51	(8.35)
4	ABIERTAS 2/	206.06	55.77	(72.94)
5	-Financieras	206.06	55.77	(72.94)
6	-Físicos-Disponibles	0.00	0.00	0.00
7	-Forwards	0.00	0.00	0.00
8	-Subastas 3/	0.00	0.00	0.00
9	ACUMULADO AÑO	16,960,131.53	19,917,965.19	17.44
10	RF 1/	15,835,364.08	19,136,189.57	20.84
11	ABIERTAS 2/	1,124,767.44	781,775.62	(30.49)
12	-Financieras	43,677.68	52,840.39	20.98
13	-Físicos-Disponibles	30,201.71	49,376.39	63.49
14	-Forwards	1,050,888.06	679,558.83	(35.33)
15	-Subastas 3/	0.00	0.00	0.00
16	PROMEDIO RUEDA DIARIA	85,226.79	100,090.28	17.44

1/. Registro de Factura. 2/. Incluye Físicos, Forwards, Financieros y Subastas 3/. Inherente a Convenios con el MADR. */ Reglamento BMC EXCHANGE "Sección 3. Corrección de Operaciones. Artículo 3.2.3.3.1. Corrección de Operaciones". Tratándose de Registro de Facturas se podrán admitir correcciones sobre errores aritméticos, de mecanografía, digitación u omisiones simples y fácilmente comprobables en la determinación de la calidad, cantidad, parte interesada, unidad de medida y demás información que haya sido reportada a la Bolsa. (ND = No Definido)

Evolución Mensual Año Corriente (2018)




Evolución Diaria Mes Corriente (Octubre)



Operaciones Financieras

Nombre Producto	Descripción - Subyacente	Plazo	Valor Presente	Valor Futuro	Tasa Min %	Tasa Max %	Tasa Cierre %	Cantidad Opera.
REPO SOBRE CDM SIN INTER. DE CONTRA.	ARROZ BLANCO IMPORTADO	(151-180) días	55,768,025.00	58,415,596.00	11.00	11.00	11.00	1
	Total REPO SOBRE CDM SIN INTER. DE CONTRA.		55,768,025.00	58,415,596.00				1

Operaciones Financieras Valor Presente



Esta información corresponde a las Operaciones Financieras registradas en la Rueda 199 del 10/24/2018.

Operaciones Físicas

Descripción	Descripción Subyacente	Ubicación	Um	Precio Promedio	Total Negociado	Cantidad Unidades	Precio Min.	Precio Max.	Cantidad Ope.
-------------	------------------------	-----------	----	-----------------	-----------------	-------------------	-------------	-------------	---------------

Registro de Factura

Nombre Producto	Um	Cantidad de Unidades	Total Negociado	Precio promedio	Cantidad Subya.
ARROZ BLANCO NACIONAL EN SACO	KG	2,896,425.70	6,703,853,143.09	2,314.53	1203
QUESO (KG)	KG	634,343.15	4,992,246,458.18	7,869.95	6167
ARROZ CASCARA NACIONAL HUMEDO	KG	5,524,060.93	4,953,803,632.24	896.77	184
GANADO	KG	1,084,859.39	4,544,820,787.99	4,189.32	182
ALIMENTO CONCENTRADO PARA AVES	KG	3,017,581.00	3,783,952,618.34	1,253.97	543
ACEITE CRUDO DE PALMA	KG	1,400,340.00	2,945,149,256.18	2,103.17	39
HUEVO FRESCO DE GALLINA ROJO (UN)	UND	9,719,225.00	2,533,771,193.81	260.70	873
MEZCLA DE ACEITES VEGETALES	UND	730,816.00	2,228,057,802.95	3,048.73	82
FRIJOL ZARAGOZA	KG	435,705.00	1,970,955,060.00	4,523.60	19
FRIJOL CARGAMANTO BLANCO NACIONAL SECO	KG	283,197.50	1,688,811,052.00	5,963.37	23
FRIJOL CARGAMANTO ROJO NACIONAL SECO	KG	277,814.45	1,677,114,798.00	6,036.82	87
ABONO INORGANICO COMPUESTO	KG	1,142,550.00	1,541,081,990.00	1,348.81	225
FRIJOL RADICAL NACIONAL SECO	KG	282,923.50	1,400,740,125.00	4,950.95	23
HARINA DE MAIZ	UND	1,258,409.00	1,323,425,936.96	1,051.67	268
ALIMENTO CONCENTRADO PARA CERDOS	KG	1,034,170.00	1,292,914,115.00	1,250.19	613
CARNE DE VACUNO FRESCA O REFRIGERADA EN CANAL	KG	140,718.30	1,255,855,015.00	8,924.60	95
FRIJOL CALIMA NACIONAL SECO	KG	262,668.75	1,231,027,313.00	4,686.62	39
CARNE DE POLLO O GALLINA FRESCA O REFRIGERADA EN CANAL (KG)	KG	317,140.96	1,211,948,538.99	3,821.48	321
NOVILLO (KG)	KG	256,514.80	1,146,606,935.00	4,469.94	38
MAIZ AMARILLO IMPORTADO	KG	1,543,379.05	1,025,189,681.57	664.25	70
FRIJOL NIMA NACIONAL SECO	KG	179,550.00	954,593,000.00	5,316.59	16
SARDINAS ENLATADAS EN SALSA DE TOMATE	UND	427,338.00	936,712,157.99	2,191.97	416
LECHE EN POLVO ENTERA NACIONAL (KG)	KG	78,059.00	849,218,425.00	10,879.19	35
CAFE CONSUMO	KG	109,391.00	679,559,048.00	6,212.20	4
FRIJOL SOYA NACIONAL	KG	897,432.50	660,390,390.00	735.87	8
CARNE DE VACUNO CONGELADA EN CORTES	KG	69,950.45	613,378,825.50	8,768.76	61
CEBOLLA CABEZONA	KG	498,742.67	607,349,349.01	1,217.76	181
LECHE CRUDA	LT	572,801.10	584,459,366.02	1,020.35	51
TERNERO	KG	126,880.20	568,011,750.00	4,476.76	14

Nombre Producto	Um	Cantidad de Unidades	Total Negociado	Precio promedio	Cantidad Subya.
ACEITE CRUDO DE PALMISTE	KG	188,270.00	521,724,624.99	2,771.15	6
MANGO	KG	2,933,630.00	507,484,899.95	172.99	89
CARNAZA CRUDA DE BOVINO	KG	938,697.00	497,509,410.00	530.00	2
ARROZ BLANCO NACIONAL EN BOLSA DE POLIETILENO	KG	201,700.50	448,379,849.00	2,223.00	108
FRIJOL BOLA ROJA NACIONAL SECO	KG	66,737.00	431,799,862.00	6,470.17	40
CAFE EXCELSO	KG	57,780.00	431,380,649.98	7,465.92	2
AZUCAR BLANCO	KG	252,537.50	428,307,357.98	1,696.01	61
FIBRA DE ALGODON	KG	68,885.00	387,646,461.07	5,627.44	5
CARNE DE POLLO O GALLINA FRESCA O REFRIGERADA EN CORTES	KG	55,304.80	373,695,977.00	6,757.03	718
ATUN ENLATADO LOMO EN ACEITE (UN)	UND	143,592.00	368,581,804.00	2,566.87	209
TORTA DE SOYA IMPORTADA	KG	271,874.98	346,742,375.00	1,275.37	14
OLEINA DE PALMA	KG	127,550.00	343,588,165.00	2,693.75	5
CAFE PASILLA	KG	58,390.72	328,129,106.79	5,619.54	3
UREA NACIONAL	KG	286,050.00	315,430,615.00	1,102.71	39
CARNE DE VACUNO FRESCA O REFRIGERADA EN CORTES	KG	25,346.42	309,172,084.50	12,197.86	49
GANADO	UND	15,000.00	295,416,982.00	19,694.47	42
CARNE DE CERDO CONGELADA EN CANAL (KG)	KG	54,748.32	291,209,223.99	5,319.05	14
LENTEJA SECA	KG	112,088.75	287,261,961.00	2,562.81	154
ESTEARINA DE PALMA	KG	124,400.00	275,297,200.00	2,213.00	4
HARINA DE MAIZ	KG	428,671.50	259,330,203.00	604.96	36
HUEVO LIQUIDO	KG	51,018.00	252,243,800.00	4,944.21	66
CARNE DE POLLO O GALLINA CONGELADA EN CANAL	UND	32,020.00	227,545,000.00	7,106.34	9
PAPA SABANERA	KG	283,500.00	220,609,000.00	778.16	21
HARINA DE MAIZ PRECOCIDA	KG	132,272.00	217,172,316.00	1,641.86	98
HUEVO FERTIL DE GALLINA	KG	840,000.00	213,750,000.00	254.46	15
CARNE DE CERDO FRESCA O REFRIGERADA EN CANAL (KG)	KG	44,127.19	213,510,348.01	4,838.52	25
LECHE EN POLVO	UND	26,455.00	204,822,629.00	7,742.30	24
MAIZ AMARILLO NACIONAL SECO	KG	248,895.62	200,915,230.21	807.23	23
FERTILIZANTES	KG	45,977.00	198,972,458.00	4,327.65	7
HARINA DE POLLO	KG	78,000.00	198,800,000.00	2,548.72	3
VACA (KG)	KG	80,564.00	196,224,503.67	2,435.64	19
ACEITE REFINADO DE SOYA (KG)	KG	70,000.00	185,290,000.00	2,647.00	2
ARROZ CRISTAL CONSUMO HUMANO	KG	176,427.50	182,830,100.00	1,036.29	15
GALLINA PONEDORA (UN)	UND	29,877.00	178,208,000.00	5,964.72	38
NUEZ	KG	4,940.00	173,309,777.00	35,082.95	10
ATUN ENLATADO LOMO FINO EN AGUA (UN)	UND	68,256.00	171,444,031.00	2,511.78	112
POLLO BENEFICIADO	KG	32,568.30	160,969,000.00	4,942.51	120
NOVILLO (UN)	UND	159.00	143,229,952.00	900,817.31	2
ACEITE CRUDO DE SOYA	KG	52,002.00	140,265,783.00	2,697.32	4
MELAZA	KG	304,530.00	137,207,040.01	450.55	12
ACIDO GRASO DE PALMA	KG	89,560.00	134,934,600.00	1,506.64	3
HARINA DE SANGRE	KG	34,637.00	133,107,230.00	3,842.92	3
LECHUGA	KG	24,610.75	131,648,635.00	5,349.23	569
CORTES	UND	2,866.00	130,846,320.00	45,654.68	16
LEVADURA PARA PANIFICACION	KG	39,474.40	121,247,260.00	3,071.54	167
MIEL DE ABEJAS	KG	9,600.00	120,960,000.00	12,600.00	2
ALIMENTO CONCENTRADO PARA PECES	KG	68,130.00	117,062,112.00	1,718.22	116
FOSFATO BICALCICO	KG	70,290.00	116,144,340.00	1,652.36	4
HARINA DE ARROZ	KG	155,117.65	111,671,322.00	719.91	19
MAIZ TIERNO ENLATADO	KG	36,128.00	106,791,296.00	2,955.91	1057
GARBANZO SECO	KG	30,362.50	104,949,450.00	3,456.55	33

Nombre Producto	Um	Cantidad de Unidades	Total Negociado	Precio promedio	Cantidad Subya.
ARROZ BLANCO NACIONAL EN BOLSA DE POLIETILENO	UND	99,327.00	103,911,487.00	1,046.16	18
CARNE MOLIDA	KG	11,029.15	100,096,877.00	9,075.67	25
ARROZ CRISTAL INDUSTRIAL	KG	92,413.77	94,243,688.00	1,019.80	17
SARDINAS ENLATADAS EN ACEITE	UND	67,098.00	93,805,614.00	1,398.04	109
CARNE DE CERDO FRESCA O REFRIGERADA EN CORTES (KG)	KG	13,215.85	93,786,776.00	7,096.54	16
SEBO DE RES	KG	51,135.00	92,029,000.00	1,799.73	3
ARVEJA VERDE SECA	KG	42,062.50	92,008,000.00	2,187.41	39
ACEITE REFINADO DE SOYA (LT)	LT	28,304.00	90,940,109.00	3,212.98	18
GRITS	KG	61,500.00	90,765,000.00	1,475.85	5
CARNE DE VACUNO FRESCA O REFRIGERADA DESPOSTADA	KG	6,167.42	85,620,407.00	13,882.69	25
SALVADO	KG	121,997.54	84,981,197.00	696.58	9
MAIZ BLANCO NACIONAL SECO	KG	81,909.00	82,300,332.00	1,004.78	8
QUESO (UN)	UND	15,916.00	82,133,016.00	5,160.41	336
ABONO INORGANICO SIMPLE	KG	68,600.00	81,090,093.00	1,182.07	23
ARVEJA CON ZANAHORIA ENLATADO	KG	42,878.00	79,385,917.00	1,851.44	411
CERDO LEVANTE (KG)	KG	15,713.00	79,342,844.00	5,049.50	5
MOGOLLA	KG	109,530.00	78,294,592.00	714.82	8
CREMA DE LECHE	KG	8,563.02	77,938,098.00	9,101.71	6
GERMEN	KG	106,500.00	76,155,000.00	715.07	4
TOMATE DE ARBOL	KG	49,498.00	75,969,000.00	1,534.79	10
MAIZ BLANCO TRILLADO	KG	48,647.50	75,603,500.00	1,554.11	22
VISCERAS DE VACUNO (UN)	UND	681.00	73,604,375.00	108,082.78	89
CARNE DE CERDO FRESCA O REFRIGERADA EN CANAL (UN)	UND	149.00	70,487,550.00	473,070.81	14
ACEITE REFINADO DE PALMA (LT)	LT	23,231.20	69,367,142.00	2,985.95	36
MAIZ BLANCO NACIONAL HUMEDO	KG	65,070.00	64,512,800.00	991.44	2
PESCADO FRESCO O REFRIGERADO	KG	8,715.00	64,400,000.00	7,389.56	5
CAFE PERGAMINO	KG	10,145.00	63,464,200.00	6,255.71	3
Tomate Chonto	KG	17,942.00	63,075,501.00	3,515.52	102
BUFALO EN PIE (KG)	KG	16,597.00	62,806,897.12	3,784.23	2
ARROZ BLANCO TIPO 1 GRADO 1	UND	25,501.25	62,708,240.00	2,459.03	104
MADERA ORDINARIA	UND	4,271.00	61,929,500.00	14,500.00	4
ARVEJA AMARILLA SECA	KG	40,153.00	56,760,250.00	1,413.60	12
CARNE DE VACUNO DE SEGUNDA	KG	6,038.15	55,510,681.50	9,193.33	8
MANI EN GRANO	KG	10,358.50	52,151,576.00	5,034.66	13
MAIZ PIRA SECO	KG	25,147.00	49,201,900.00	1,956.57	16
HUEVO ENTERO EN POLVO	KG	2,220.00	49,140,000.00	22,135.14	3
MADERA TRATADA	UND	1,886.00	48,311,000.00	25,615.59	2
PAPA CAPIRA	KG	84,850.00	47,656,000.00	561.65	10
FRIJOL ROSADO NACIONAL SECO	KG	12,850.00	45,115,478.00	3,510.93	2
ARVEJA ENLATADA	UND	23,227.00	44,383,961.00	1,910.88	378
NOVILLA	KG	11,585.00	42,957,000.00	3,707.98	4
ALIMENTO CONCENTRADO PARA VACUNOS	KG	40,160.00	41,135,406.00	1,024.29	71
ESPINACA FRESCA	KG	4,275.20	39,078,650.00	9,140.78	222
TORTA DE PALMISTE	KG	96,666.00	37,957,880.00	392.67	5
CHOCOLATE EN PASTA CON AZUCAR	KG	12,500.00	37,080,000.00	2,966.40	2
YEMAS DE HUEVO FRESCAS	KG	4,140.00	37,023,300.00	8,942.83	9
PIEZAS DE MADERA	UND	1,323.60	36,392,400.00	27,495.01	4
PIEL FRESCA DE RES (KG)	KG	52,583.60	36,241,907.00	689.22	4
MAIZ PIRA SECO	UND	17,155.00	36,150,144.00	2,107.27	16
UVA PASA	KG	620.00	36,033,084.00	58,117.88	18
ALMIDON DE TUBERCULOS Y RAICES	KG	10,201.00	31,499,000.00	3,087.83	5

Nombre Producto	Um	Cantidad de Unidades	Total Negociado	Precio promedio	Cantidad Subya.
ALIMENTO CONCENTRADO PARA CABALLOS	KG	32,200.00	30,956,716.00	961.39	62
HARINA DE PAN MOLIDO	KG	43,990.00	29,712,200.00	675.43	4
CARNE DE CERDO FRESCA O REFRIGERADA DESPOSTADA	KG	5,225.80	29,335,758.71	5,613.64	5
MADERA EN BRUTO	UND	15,000.00	28,005,000.00	1,867.00	1
MANI CUBIERTO	KG	3,680.00	27,942,240.00	7,593.00	1
CARNE DE POLLO O GALLINA CONGELADA EN CORTES	KG	3,382.10	25,588,045.00	7,565.73	42
AVENA MOLIDA	KG	8,942.00	25,182,720.00	2,816.23	4
MEZCLA DE ACEITES VEGETALES	LT	9,000.00	24,874,000.00	2,763.78	1
FRIJOL CARAOTA NACIONAL SECO	KG	7,389.00	24,546,162.00	3,321.99	10
FRIJOL SOYA IMPORTADO	KG	17,494.76	24,111,304.00	1,378.20	14
YUCA CONSUMO HUMANO	KG	6,770.00	22,397,400.00	3,308.33	16
FRIJOL BOLON NACIONAL SECO	KG	3,072.85	22,088,150.00	7,188.16	5
FRIJOL VERDE	KG	4,360.00	21,217,856.00	4,866.48	70
PAPA PASTUSA	KG	15,924.00	20,262,200.00	1,272.43	15
VISCERAS DE POLLO O GALLINA	KG	16,601.40	19,844,009.00	1,195.32	229
ALPISTE	KG	8,737.50	19,796,197.00	2,265.66	14
AGUACATE	KG	1,092.00	19,078,500.00	17,471.15	110
AVENA EN HOJUELAS (UN)	UND	8,668.00	18,691,339.00	2,156.36	10
SEMILLA MOTOSA DE ALGODON	KG	31,000.00	18,600,000.00	600.00	1
VISCERAS DE VACUNO (KG)	KG	2,568.50	18,174,941.75	7,076.09	33
FRUTAS DESHIDRATADAS	KG	1,940.80	16,910,226.00	8,713.02	28
MAIZ AMARILLO TRILLADO	KG	11,890.00	16,724,096.00	1,406.57	13
HARINA DE CARNE Y HUESO	KG	10,000.00	16,500,000.00	1,650.00	1
LECHE LIQUIDA (UN)	UND	6,729.00	16,159,495.00	2,401.47	19
MEZCLA DE ACEITES VEGETALES	KG	5,615.00	15,834,300.00	2,820.00	1
ACIDO GRASO DE SOYA	KG	9,070.00	15,419,000.00	1,700.00	1
GRANZA	KG	17,500.00	14,650,000.00	837.14	2
BAGRE ENTERO FRESCO O REFRIGERADO	KG	1,000.00	14,500,000.00	14,500.00	1
PREMEZCLAS PARA ALIMENTOS CONCENTRADOS	KG	20,080.00	14,457,600.00	720.00	2
LECHE EN POLVO ENTERA NACIONAL (UN)	UND	2,700.00	14,337,000.00	5,310.00	5
FRIJOL ROJO NACIONAL SECO	KG	2,330.50	13,860,640.00	5,947.50	10
FRIJOL CABECITA NEGRA NACIONAL SECO	KG	3,469.00	13,333,514.00	3,843.62	6
PANELA CUADRADA KG	UND	9,750.00	13,272,998.94	1,361.33	11
ATUN ENLATADO RALLADO EN ACEITE (UN)	UND	6,624.00	12,543,998.00	1,893.72	33
MEZCLA DE VERDURAS VARIAS	KG	1,051.20	12,339,050.00	11,738.06	184
MAIZ AMARILLO NACIONAL HUMEDO	KG	13,600.00	12,095,000.00	889.34	4
TRUCHA ENTERA FRESCA O REFRIGERADA	KG	1,000.00	11,900,000.00	11,900.00	1
MANZANA	KG	1,035.11	11,184,810.00	10,805.48	80
AZUCAR PULVERIZADA	KG	680.00	10,792,399.00	15,871.18	28
PLATANO	KG	9,674.00	10,587,640.00	1,094.44	3
PAPAYA	KG	4,600.00	10,580,000.00	2,300.00	4
PARTES DE SEMOVIENTES	KG	2,664.00	10,123,200.00	3,800.00	1
CHOCOLATE EN PASTA CON AZUCAR	UND	4,050.00	10,056,660.00	2,483.13	7
CASCARILLA	KG	132,850.00	9,298,320.00	69.99	7
CARNE DE TERNERA DESPOSTADA	KG	837.50	9,212,500.00	11,000.00	6
CARNE DE CERDO CONGELADA EN CORTES	KG	815.00	8,802,000.00	10,800.00	4
HARINA DE TRIGO DE PRIMERA EN SACO	KG	5,000.00	8,571,428.00	1,714.29	1
FRIJOL BLANQUILLO NACIONAL SECO	KG	2,513.50	8,363,925.00	3,327.60	12
CORTES DE PESCADO FRESCO O REFRIGERADO	KG	556.00	8,062,000.00	14,500.00	1
FRIJOL LIMA NACIONAL SECO	KG	1,450.00	7,908,500.00	5,454.14	13
SALSA DE TOMATE	UND	1,692.00	7,682,238.00	4,540.33	57

Nombre Producto	Um	Cantidad de Unidades	Total Negociado	Precio promedio	Cantidad Subya.
ACEITE REFINADO DE SOYA (LT)	UND	1,498.00	7,380,732.00	4,927.06	18
AVENA EN HOJUELAS (KG)	KG	2,350.50	7,212,990.00	3,068.70	10
CARNE INDUSTRIAL	KG	800.00	7,200,000.00	9,000.00	1
POLEN DE PALMA AFRICANA	KG	33.00	7,095,000.00	215,000.00	3
NARANJA	KG	5,085.00	6,882,500.00	1,353.49	2
MARGARINA DE COCINA (UN)	UND	1,416.00	6,640,182.00	4,689.39	12
HUESO DE RES	KG	23,174.00	6,599,570.00	284.78	5
CUCHUCO	KG	5,630.00	6,580,616.00	1,168.85	12
TORETE (UN)	UND	1.00	6,500,000.00	6,500,000.00	1
JENGIBRE ELABORADO	KG	800.00	6,240,000.00	7,800.00	1
CARNE BOVINA	KG	696.10	6,021,911.00	8,650.93	4
MAIZ BLANCO IMPORTADO	KG	4,973.80	5,779,555.60	1,162.00	1
CILANTRO	KG	756.00	5,716,172.00	7,561.07	2
AZUCAR BLANCO	UND	2,730.00	5,649,016.00	2,069.24	13
PANELA REDONDA (UN)	UND	2,588.45	5,427,276.00	2,096.73	30
CHORIZO	UND	8,164.00	5,422,223.00	664.16	9
MEZCLA DE EMBUTIDOS VARIOS	UND	870.00	5,398,500.00	6,205.17	4
PAPA	KG	25,850.00	5,262,000.00	203.56	5
MIEL DE PURGA	KG	7,137.24	4,779,664.00	669.68	7
CAFE INSTANTANEO GRANULADO	UND	1,188.00	4,731,763.00	3,982.97	22
HARINA DE MAIZ ZOOTECNICA	KG	6,444.27	4,629,317.00	718.36	5
AVENA MOLIDA	UND	1,937.00	4,103,805.00	2,118.64	9
ABONO ORGANICO SOLIDO SIMPLE	KG	46,500.00	4,080,000.00	87.74	3
CEBADA PERLADA	KG	1,750.00	3,887,000.00	2,221.14	6
ALIMENTO CONCENTRADO PARA GATOS	KG	50.00	3,862,619.00	77,252.38	4
PASTA ALIMENTICIA TIPO SECO	KG	81.50	3,858,094.00	47,338.58	3
RECORTAL DE GALLETA	KG	6,000.00	3,720,000.00	620.00	1
PANELA EN CUBO	KG	2,880.00	3,659,999.23	1,270.83	6
PIÑA	KG	2,350.00	3,525,000.00	1,500.00	4
ALIMENTOS VARIOS POR LOTE	UND	1.00	3,220,000.00	3,220,000.00	1
ALIMENTO CONCENTRADO PARA CABRAS	KG	3,520.00	2,898,405.00	823.41	8
CHOCOLATE EN PASTA AMARGO	UND	1,150.00	2,786,313.00	2,422.88	9
POLLO DE UN DIA (UN)	UND	1,800.00	2,700,000.00	1,500.00	1
COCO FRESCO	KG	155.00	2,699,133.00	17,413.76	32
MAIZ DULCE	KG	1,027.00	2,698,300.00	2,627.36	4
SOYA INTEGRAL	KG	1,740.00	2,695,478.00	1,549.13	2
UVA FRESCA	KG	442.00	2,431,000.00	5,500.00	3
MANI	KG	372.00	2,380,000.00	6,397.85	1
Aceite de oliva 100% puro	UND	171.00	2,268,204.00	13,264.35	10
MELON	KG	994.00	2,236,500.00	2,250.00	4
MIXTURA DE CEREALES Y FRUTAS SECAS	UND	688.00	2,203,056.00	3,202.12	26
MANTEQUILLA	KG	380.74	2,171,673.00	5,703.82	18
LECHE EN POLVO ENTERA CONSUMO ANIMAL (KG)	KG	600.00	2,040,000.00	3,400.00	2
CEBOLLA LARGA FRESCA	KG	750.00	1,891,957.00	2,522.61	2
MIXTURA DE CEREALES Y FRUTAS SECAS	KG	60.00	1,890,000.00	31,500.00	1
FRIJOL NACIONAL	UND	800.00	1,849,410.00	2,311.76	6
AZUCAR CRUDA	KG	950.00	1,768,008.00	1,861.06	5
FRIJOL DUBA NACIONAL SECO	KG	460.00	1,748,000.00	3,800.00	1
PIMENTON FRESCO	KG	431.00	1,678,114.00	3,893.54	5
SULFATO DE AMONIO	KG	2,000.00	1,583,160.00	791.58	1
ALIMENTO CONCENTRADO PARA CONEJOS Y CURIES	KG	1,380.00	1,553,402.00	1,125.65	11

Nombre Producto	Um	Cantidad de Unidades	Total Negociado	Precio promedio	Cantidad Subya.
FERTILIZANTE QUIMICO COMPUESTO	KG	10,000.00	1,550,000.00	155.00	2
Cafe	UND	676.00	1,461,784.00	2,162.40	11
QUINUA SECO	KG	237.50	1,440,953.00	6,067.17	4
FRIJOL BOLON NACIONAL SECO	UND	475.00	1,438,721.00	3,028.89	3
ALIMENTOS AGRICOLAS PRECOCIDOS	KG	360.00	1,427,904.00	3,966.40	2
Conserva de Alimentos	UND	678.00	1,406,146.00	2,073.96	18
HUEVOS FRESCOS DE GALLINA	UND	6,600.00	1,353,000.00	205.00	2
FRIJOL NACIONAL	KG	250.00	1,290,000.00	5,160.00	1
Panza o Callo de Res	KG	194.00	1,249,840.00	6,442.47	6
ALIMENTO CONCENTRADO PARA YEGUAS	KG	1,120.00	1,247,864.00	1,114.16	9
FRIJOL CARGAMANTO ROJO NACIONAL SECO	UND	400.00	1,156,919.00	2,892.30	2
Frutas	KG	635.00	1,111,250.00	1,750.00	4
SEMILLA PARA SIEMBRA (KG)	KG	190.00	1,099,664.00	5,787.71	5
LENTEJA SECA	UND	1,000.00	1,091,715.00	1,091.72	4
REPOLLO FRESCO	KG	700.00	1,090,000.00	1,557.14	16
MAIZ DULCE	UND	200.00	1,050,000.00	5,250.00	1
ZANAHORIA FRESCA	KG	326.00	1,021,650.00	3,133.90	46
OSOBUCO	KG	84.00	968,000.00	11,523.81	2
FRIJOL BLANQUILLO NACIONAL SECO	UND	525.00	956,298.00	1,821.52	4
MAZORCA FRESCA	KG	131.00	916,229.00	6,994.11	55
CAFE TOSTADO Y MOLIDO	KG	30.00	884,568.00	29,485.60	5
HARINA DE PESCADO	KG	220.00	871,910.00	3,963.23	2
BOCADILLO	UND	334.00	826,343.00	2,474.08	14
FRIJOL CALIMA NACIONAL SECO	UND	300.00	824,020.00	2,746.73	3
ATUN ENLATADO RALLADO EN AGUA (UN)	UND	288.00	823,284.00	2,858.63	3
FRIJOL RADICAL NACIONAL SECO	UND	350.00	814,799.00	2,328.00	3
Manzana Deshidratada	KG	542.00	792,744.00	1,462.63	23
CAFE EN GRANO	KG	20.00	753,000.00	37,650.00	1
AJONJOLI NACIONAL	KG	89.00	715,445.00	8,038.71	13
MARACUYA	KG	156.00	624,000.00	4,000.00	1
TRIGO NACIONAL	KG	500.00	600,000.00	1,200.00	1
ARVEJA VERDE SECA	UND	725.00	597,777.00	824.52	4
ALFALFA EN PELLET	KG	500.00	596,190.00	1,192.38	3
PICA DE ARROZ	KG	5,930.00	593,000.00	100.00	1
AREPA	UND	334.00	582,754.00	1,744.77	29
PAPAYA	UND	150.00	576,000.00	3,840.00	1
ANIS	KG	50.00	500,000.00	10,000.00	1
FRIJOL SABANERO NACIONAL SECO	KG	100.00	480,000.00	4,800.00	1
VISCERAS DE CERDO (UN)	UND	159.00	477,000.00	3,000.00	4
BANANO FRESCO	KG	206.00	469,886.00	2,281.00	1
HORTALIZAS TIPO EXPORTACION	KG	48.00	462,000.00	9,625.00	50
Salchicha Viena	UND	168.00	449,264.00	2,674.19	3
SALCHICHA DE RES	KG	119.00	433,569.00	3,643.44	7
HUESO DE POLLO	KG	482.20	432,000.00	895.89	4
BABILLA DE CRIADERO	UND	1,708.00	406,504.00	238.00	3
FORRAJE	KG	600.00	370,000.00	616.67	2
CHORIZO	KG	40.00	361,760.00	9,044.00	3
MAIZ TIERNO ENLATADO	UND	180.00	359,170.00	1,995.39	4
PASABOCAS DE SEMILLAS COMESTIBLES	KG	11.00	352,000.00	32,000.00	1
Higado	KG	38.00	342,920.00	9,024.21	2
SAL YODADA Y REFINADA (UN)	KG	560.00	336,108.00	600.19	4

Nombre Producto	Um	Cantidad de Unidades	Total Negociado	Precio promedio	Cantidad Subya.
ACEITE REFINADO DE GIRASOL (LT)	LT	36.00	326,618.00	9,072.72	2
SAL MINERALIZADA	KG	250.00	326,000.00	1,304.00	1
MANZANA	UND	400.00	320,000.00	800.00	1
GUAYABA	KG	205.00	287,000.00	1,400.00	2
Mezcla lactea en polvo	UND	72.00	270,338.00	3,754.69	2
SAL YODADA Y REFINADA (UN)	UND	672.00	263,686.00	392.39	8
MEZCLA DE CONDIMENTOS	UND	180.00	262,727.00	1,459.59	7
ALPISTE	UND	275.00	261,119.00	949.52	4
YOGURT	LT	144.00	258,000.00	1,791.67	2
PASTO	KG	260.00	251,431.00	967.04	3
AJI	KG	50.00	250,000.00	5,000.00	1
MERMELADAS	UND	186.00	247,463.00	1,330.45	11
GARBANZO SECO	UND	125.00	239,903.00	1,919.22	2
BROCOLI FRESCO	KG	60.00	234,000.00	3,900.00	10
HABICHUELA FRESCA	KG	83.00	233,977.00	2,819.00	1
AJO FRESCO	KG	58.00	231,000.00	3,982.76	2
CARNE DE HAMBURGUESA	UND	81.00	227,206.00	2,805.01	9
COMINO ELABORADO	UND	228.00	224,905.00	986.43	11
LECHE EN POLVO DESCREMADA NACIONAL (KG)	KG	25.00	212,500.00	8,500.00	1
MAYONESA	UND	132.00	211,321.00	1,600.92	3
AHUYAMA	KG	82.00	204,034.00	2,488.22	4
MARGARINA DE MESA (UN)	UND	240.00	199,065.00	829.44	2
HIERBAS AROMATICAS	UND	204.00	196,709.00	964.26	9
PASTA ALIMENTICIA TIPO SECO	UND	264.00	183,994.00	696.95	3
HARINA DE TRIGO DE PRIMERA EN BOLSA DE POLIETILENO	KG	100.00	183,617.00	1,836.17	3
PEZUÑAS	KG	45.00	180,000.00	4,000.00	2
HOJUELAS DE CEBADA	KG	100.00	172,000.00	1,720.00	2
SALCHICHON	UND	69.00	171,327.00	2,483.00	4
CANELA ELABORADA	UND	96.00	171,317.00	1,784.55	4
PIEL DE POLLO	KG	391.00	156,400.00	400.00	4
VINAGRE BLANCO	UND	126.00	145,996.00	1,158.70	3
AFRECHO	KG	200.00	137,143.00	685.72	2
CARBONATO DE CALCIO	KG	844.80	135,388.00	160.26	2
ARRACACHA FRESCA	KG	40.00	125,760.00	3,144.00	1
ALIMENTO CONCENTRADO PARA PERROS	KG	56.00	121,031.00	2,161.27	2
ACEITE REFINADO DE GIRASOL (KG)	UND	24.00	119,580.00	4,982.50	1
UVAS PASAS	UND	84.00	118,324.00	1,408.62	5
CIRUELA PASA	UND	12.00	114,063.00	9,505.25	2
SALSA NEGRA	UND	72.00	105,203.00	1,461.15	2
Salsa de Soya	UND	72.00	101,342.00	1,407.53	1
APIO	KG	22.00	101,200.00	4,600.00	5
MAIZ AMARILLO NACIONAL SECO	UND	125.00	99,225.00	793.80	2
COLIFLOR	KG	22.00	99,000.00	4,500.00	3
JUGO CONCENTRADO	UND	29.00	95,700.00	3,300.00	4
PULPA	UND	44.00	86,668.00	1,969.73	6
Salsa para carne	UND	54.00	84,784.00	1,570.07	3
GUANABANA	KG	28.00	84,000.00	3,000.00	1
Cereza	UND	24.00	80,028.00	3,334.50	1
VISCERAS DE CERDO (KG)	KG	40.00	80,000.00	2,000.00	4
TRITURADO	KG	37.50	79,500.00	2,120.00	2
Color para alimentos	UND	84.00	74,096.00	882.10	4

Nombre Producto	Um	Cantidad de Unidades	Total Negociado	Precio promedio	Cantidad Subya.
OREGANO MOLIDO	UND	84.00	73,694.00	877.31	4
Adobo	UND	60.00	70,277.00	1,171.28	5
HARINA DE PLATANO	UND	39.00	69,009.00	1,769.46	3
CHOCOLATE EN POLVO CON AZUCAR	UND	28.00	66,551.00	2,376.82	2
ALMENDRA	UND	12.00	64,847.00	5,403.92	1
AJO	UND	36.00	58,815.00	1,633.75	2
SAL INDUSTRIAL	KG	148.92	57,151.00	383.77	2
CUCHUCO	UND	75.00	54,764.00	730.19	2
Coco Deshidratado	UND	30.00	54,097.00	1,803.23	1
PASTA ALIMENTICIA TIPO SOPA	KG	24.00	49,738.00	2,072.42	1
Avena Instantanea	UND	24.00	45,242.00	1,885.08	2
ALMENDRA	KG	1.00	44,414.00	44,414.00	1
PIMIENTA ELABORADA	UND	48.00	43,835.00	913.23	2
COCO FRESCO	UND	24.00	43,030.00	1,792.92	2
MANI CUBIERTO	UND	24.00	42,668.00	1,777.83	2
LINAZA	KG	12.50	40,336.00	3,226.88	1
Compota de frutas	KG	5.42	36,938.00	6,810.10	2
SALSA INGLESA	UND	24.00	34,304.00	1,429.33	1
SOBRES DE AZUCAR	UND	10.00	34,254.00	3,425.40	1
Azafran	UND	48.00	33,580.00	699.58	3
BOLDO	UND	36.00	32,876.00	913.22	1
BOCADILLO	KG	12.00	29,319.00	2,443.25	1
CLAVO DE OLOR ELABORADO	UND	36.00	26,844.00	745.67	2
HUEVO FRESCO DE CODORNIZ	UND	192.00	26,400.00	137.50	2
TOMILLO SIN ELABORAR	UND	24.00	21,917.00	913.21	1
ANIS SIN ELABORAR	UND	24.00	19,906.00	829.42	1
ARVEJA CON ZANAHORIA ENLATADO	UND	12.00	18,841.00	1,570.08	1
NUEZ MOSCADA ELABORADA	UND	12.00	17,996.00	1,499.67	1
MANI SALADO	UND	12.00	17,303.00	1,441.92	1
AROMATICAS ELABORADAS	UND	24.00	16,622.00	692.58	1
MANI EN GRANO	UND	12.00	15,161.00	1,263.42	1
CONDIMENTOS MEZCLADOS	UND	12.00	12,567.00	1,047.25	1
Manzanilla	UND	12.00	10,959.00	913.25	1
Albahaca	UND	12.00	10,959.00	913.25	1
LAUREL	UND	12.00	9,953.00	829.42	1
ADITIVOS PARA ALIMENTOS	UND	12.00	7,942.00	661.83	1
CHAMPIÑON FRESCO	UND	2.00	7,188.00	3,594.00	1
Total Registro de Factura (RF).			72,932,509,310.84		20,554

El precio promedio para los Registros de Facturas está afectado por el registro en la diferentes ciudades y es susceptible a modificación; según los términos y condiciones pactadas en el Reglamento de la BMC EXCHANGE.

Posturas de Referencia Financieros

Tipo	Negocio	Descripción	valor negocio	días plazo	valor tasa venta %	Punta
------	---------	-------------	---------------	------------	--------------------	-------

Posturas de Referencia Físicos

Tipo	Negocio	Producto	Unidad	Cantidad	Sitio Entrega	Precio Venta	Precio Compra	Punta
Tipo2	Negocio	Producto	Unidad	Cantidad	Sitio Entrega	Precio Venta	Precio Compra	Punta

Suspensiones Rueda por Rompimientos de Precios Físicos

Consec. Interno	Producto	Sitio Entrega	Unidad Medida	Precio Piso Inicial	Precio Techo Inicial	Precio Ruptura c	Precio Ruptura v	precio piso actual	precio techo actual
-----------------	----------	---------------	---------------	---------------------	----------------------	------------------	------------------	--------------------	---------------------

Subasta				Operaciones Anuladas OMA's			
---------	--	--	--	----------------------------	--	--	--

Nombre Producto	Total negocio	Cantidad	Número Ope.	Descripción	Descripción subyacente	Cantidad
-----------------	---------------	----------	-------------	-------------	------------------------	----------

Operaciones Anuladas.

Número Operacion	Fecha Operación	Número Oficio Anulación	Fecha Anulación	Causa Anulación
------------------	-----------------	-------------------------	-----------------	-----------------