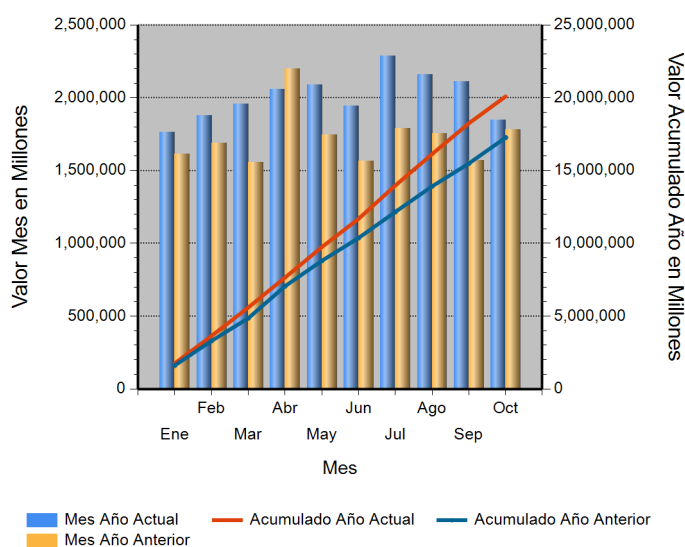


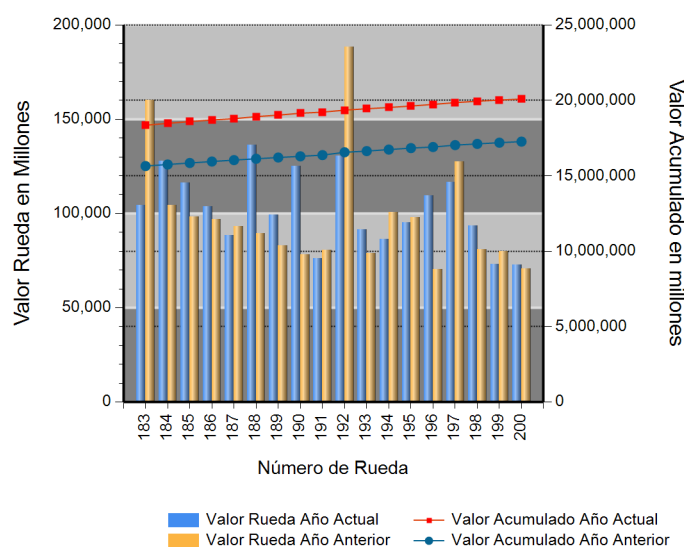
Id	Descripción	Valor Año Anterior en Millones	Valor Año Actual en Millones	Variación %
1	No. RUEDA	200	200	
2	TOTAL RUEDA	70,593.79	72,743.16	3.04
3	RF 1/	56,243.74	72,738.27	29.33
4	ABIERTAS 2/	14,350.05	4.89	(99.97)
5	-Financieras	272.21	4.89	(98.20)
6	-Físicos-Disponibles	0.00	0.00	0.00
7	-Forwards	14,077.84	0.00	(100.00)
8	-Subastas 3/	0.00	0.00	0.00
9	ACUMULADO AÑO	17,030,725.32	19,990,636.06	17.38
10	RF 1/	15,891,607.83	19,208,855.55	20.87
11	ABIERTAS 2/	1,139,117.49	781,780.51	(31.37)
12	-Financieras	43,949.89	52,845.29	20.24
13	-Físicos-Disponibles	30,201.71	49,376.39	63.49
14	-Forwards	1,064,965.89	679,558.83	(36.19)
15	-Subastas 3/	0.00	0.00	0.00
16	PROMEDIO RUEDA DIARIA	85,153.63	99,953.18	17.38

1/. Registro de Factura. 2/. Incluye Físicos, Forwards, Financieros y Subastas 3/. Inherente a Convenios con el MADR. \*/ Reglamento BMC EXCHANGE "Sección 3. Corrección de Operaciones. Artículo 3.2.3.3.1. Corrección de Operaciones". Tratándose de Registro de Facturas se podrán admitir correcciones sobre errores aritméticos, de mecanografía, digitación u omisiones simples y fácilmente comprobables en la determinación de la calidad, cantidad, parte interesada, unidad de medida y demás información que haya sido reportada a la Bolsa. (ND = No Definido)

## Evolución Mensual Año Corriente (2018)




## Evolución Diaria Mes Corriente (Octubre)



## Operaciones Financieras

Nombre Producto	Descripción - Subyacente	Plazo	Valor Presente	Valor Futuro	Tasa Min %	Tasa Max %	Tasa Cierre %	Cantidad Opera.
REPO SOBRE CDM SIN INTER. DE CONTRA.	POLLO CONGELADO	(121-150) días	4,892,897.00	5,082,280.00	11.00	11.00	11.00	1
	<b>Total REPO SOBRE CDM SIN INTER. DE CONTRA.</b>		4,892,897.00	5,082,280.00				1

## Operaciones Financieras Valor Presente



Esta información corresponde a las Operaciones Financieras registradas en la Rueda 200 del 10/25/2018.

## Operaciones Físicas

Descripción	Descripción Subyacente	Ubicación	Um	Precio Promedio	Total Negociado	Cantidad Unidades	Precio Min.	Precio Max.	Cantidad Ope.
-------------	------------------------	-----------	----	-----------------	-----------------	-------------------	-------------	-------------	---------------

## Registro de Factura

Nombre Producto	Um	Cantidad de Unidades	Total Negociado	Precio promedio	Cantidad Subya.
ARROZ CASCARA NACIONAL HUMEDO	KG	14,127,286.92	12,546,293,572.25	888.09	250
GANADO	KG	1,360,339.41	5,898,183,992.01	4,335.82	181
NOVILLO (KG)	KG	804,459.00	3,590,480,741.60	4,463.22	82
ALIMENTO CONCENTRADO PARA AVES	KG	2,615,858.00	3,162,352,937.47	1,208.92	357
AZUCAR BLANCO	KG	1,528,111.35	2,524,089,023.46	1,651.77	463
ALIMENTO CONCENTRADO PARA CERDOS	KG	1,713,996.00	2,374,973,462.61	1,385.64	492
CARNE DE CERDO FRESCA O REFRIGERADA EN CANAL (KG)	KG	362,677.38	2,241,721,708.50	6,181.04	436
ACEITE CRUDO DE PALMA	KG	1,039,758.00	2,158,673,352.19	2,076.13	31
HARINA DE TRIGO DE PRIMERA EN SACO	KG	1,436,925.00	2,124,381,263.00	1,478.42	336
ACEITE REFINADO DE SOYA (LT)	LT	727,949.00	2,110,075,372.00	2,898.66	193
MAIZ AMARILLO IMPORTADO	KG	2,658,136.25	1,733,415,928.97	652.12	78
CARNE DE VACUNO FRESCA O REFRIGERADA EN CORTES	KG	123,030.50	1,466,570,367.99	11,920.38	496
MAIZ BLANCO NACIONAL SECO	KG	1,476,909.00	1,262,123,396.00	854.57	35
ACEITE CRUDO DE SOYA	KG	501,448.54	1,223,554,386.09	2,440.04	33
CARNE DE VACUNO FRESCA O REFRIGERADA EN CANAL	KG	151,535.92	1,204,914,715.00	7,951.35	111
PULPA	KG	207,782.80	965,460,104.01	4,646.49	1104
VACA (KG)	KG	269,391.00	922,073,453.34	3,422.81	112
CAFE CONSUMO	KG	137,976.50	891,125,474.00	6,458.53	23
CARNE DE VACUNO FRESCA O REFRIGERADA DESPOSTADA	KG	90,383.61	878,489,501.00	9,719.57	154
CAFE PASILLA	KG	168,602.00	869,850,332.97	5,159.19	4
ARROZ BLANCO NACIONAL EN SACO	KG	437,220.50	862,109,944.00	1,971.80	151
CARNE DE CERDO FRESCA O REFRIGERADA EN CORTES (KG)	KG	103,587.53	788,736,667.42	7,614.20	421
ALIMENTO CONCENTRADO PARA VACUNOS	KG	753,720.00	712,664,114.31	945.53	454
ACEITE REFINADO DE PALMA (LT)	LT	274,114.00	680,650,328.04	2,483.09	79
CARNE DE CERDO CONGELADA EN CORTES	KG	66,308.90	611,537,059.44	9,222.55	237
FRIJOL CARGAMANTO ROJO NACIONAL SECO	KG	106,277.00	603,953,430.00	5,682.82	119
LECHE EN POLVO ENTERA NACIONAL (KG)	KG	60,727.20	595,946,235.00	9,813.50	44
QUESO (KG)	KG	70,620.50	552,251,880.00	7,819.99	607
NOVILLA	KG	130,356.00	509,372,685.00	3,907.55	48

Nombre Producto	Um	Cantidad de Unidades	Total Negociado	Precio promedio	Cantidad Subya.
HARINA DE MAIZ PRECOCIDA	KG	289,097.16	509,045,466.99	1,760.81	235
MADERA ASERRADA	UND	1,502,250.14	464,996,061.99	309.53	275
CAFE PERGAMINO	KG	65,854.00	442,106,722.00	6,713.44	6
ACEITE CRUDO DE PALMISTE	KG	167,640.00	430,970,735.00	2,570.81	5
FRUTO DE PALMA AFRICANA	KG	1,400,170.00	415,877,519.00	297.02	19
MAIZ BLANCO TRILLADO	KG	282,930.50	403,393,296.00	1,425.77	129
ACEITE REFINADO DE SOYA (KG)	KG	141,400.00	387,687,000.00	2,741.78	5
QUESO (UN)	UND	41,695.85	372,462,356.00	8,932.84	1322
HUEVO FRESCO DE GALLINA ROJO (UN)	UND	1,308,966.00	340,261,735.00	259.95	219
HARINA DE MAIZ	KG	449,799.25	338,756,901.98	753.13	60
ESTEARINA DE PALMA	KG	150,250.00	337,311,250.00	2,245.00	3
ARROZ BLANCO NACIONAL EN BOLSA DE POLIETILENO	KG	142,180.00	313,028,836.00	2,201.64	246
ALIMENTO CONCENTRADO PARA PERROS	KG	233,667.87	308,118,495.89	1,318.62	1047
MOGOLLA	KG	547,251.77	303,555,075.00	554.69	65
LECHE EN POLVO DESCREMADA NACIONAL (KG)	KG	35,425.00	296,133,500.00	8,359.45	30
ABONO ORGANICO SOLIDO REFORZADO	KG	190,958.40	290,067,999.98	1,519.01	2
TERNERO	KG	66,735.00	286,933,528.00	4,299.60	2
BOCADILLO	KG	112,430.58	284,251,481.16	2,528.24	59
ACEITE DE ALMENDRAS	KG	86,280.00	277,257,220.00	3,213.46	2
ESTIBA PLANA DE MADERA	UND	7,084.00	268,106,900.00	37,846.82	30
CARNE DE POLLO O GALLINA FRESCA O REFRIGERADA EN CANAL (KG)	KG	71,489.82	261,373,072.00	3,656.09	118
HARINA DE SANGRE	KG	100,530.00	259,151,970.00	2,577.86	4
CARNE BOVINA	KG	24,472.75	258,462,623.00	10,561.24	107
CAFE EXCELSO	KG	22,580.00	242,485,630.00	10,738.96	5
FRIJOL BOLA ROJA NACIONAL SECO	KG	38,529.00	239,145,726.00	6,206.90	108
HARINA DE ARROZ	KG	320,333.81	232,508,958.00	725.83	31
ALIMENTO CONCENTRADO PARA PECES	KG	138,120.00	222,121,880.99	1,608.18	65
MEZCLA DE FRUTAS VARIAS	KG	66,831.00	221,094,782.00	3,308.27	67
TORTA DE SOYA IMPORTADA	KG	174,005.00	219,415,100.00	1,260.97	4
GLUTEN DE CEREALES	KG	98,510.60	213,777,793.00	2,170.10	4
GANADO	UND	147.00	209,511,910.13	1,425,251.09	5
SULFATO DE MAGNESIO	KG	523,970.00	201,044,640.00	383.69	59
SALVADO	KG	299,982.00	195,653,864.00	652.22	52
MELAZA	KG	417,670.00	176,575,250.00	422.76	18
SEBO DE RES	KG	119,703.70	167,466,818.56	1,399.01	24
LECHE CRUDA	LT	149,416.00	166,416,835.77	1,113.78	8
BUFALO EN PIE (KG)	KG	43,299.00	156,500,030.00	3,614.40	6
TORTA DE PALMISTE	KG	411,456.00	155,617,095.00	378.21	12
ACIDO GRASO DE PALMA	KG	89,560.00	154,938,800.00	1,730.00	2
PANELA	KG	35,443.80	152,616,883.00	4,305.88	6
OLEINA DE PALMA	KG	58,678.00	152,455,314.00	2,598.17	9
MEZCLA DE FRUTAS VARIAS	UND	63,004.00	148,735,600.00	2,360.73	134
ALIMENTO CONCENTRADO PARA GATOS	KG	52,718.22	142,738,480.60	2,707.57	470
SUERO DE LECHE	KG	32,475.00	130,508,750.00	4,018.75	13
CARNE DE POLLO O GALLINA FRESCA O REFRIGERADA EN CORTES	KG	21,754.30	130,243,128.00	5,987.01	164
ALMENDRA DE PALMA	KG	166,831.00	129,294,025.00	775.00	2
CHOCOLATE EN PASTA CON AZUCAR	KG	24,060.25	126,758,434.00	5,268.38	80
GOULASH	UND	11,781.84	126,421,362.00	10,730.19	44
PANELA REDONDA (KG)	KG	27,435.08	120,874,195.00	4,405.83	4
PANELA PULVERIZADA	KG	31,491.00	114,178,096.00	3,625.74	4
HARINA DE CARNE Y HUESO	KG	68,320.00	108,884,410.01	1,593.74	7

Nombre Producto	Um	Cantidad de Unidades	Total Negociado	Precio promedio	Cantidad Subya.
MAIZ AMARILLO NACIONAL SECO	KG	117,620.00	105,128,609.00	893.80	22
PAPA CAPIRA	KG	94,986.00	100,402,874.00	1,057.03	200
PIEL FRESCA DE RES (KG)	KG	233,694.20	97,479,705.00	417.13	101
FRIJOL CARGAMANTO BLANCO NACIONAL SECO	KG	15,088.50	92,723,857.00	6,145.33	69
CARNE DE POLLO O GALLINA CONGELADA EN CORTES	KG	10,418.04	92,139,867.00	8,844.26	373
HARINA DE SOYA	KG	68,880.00	88,584,989.03	1,286.08	2
LECHE LIQUIDA (UN)	UND	62,780.00	88,342,144.15	1,407.17	114
POLLO CONGELADO	KG	15,574.80	79,876,350.00	5,128.56	57
HARINA DE PLUMA	KG	43,960.00	76,386,800.00	1,737.64	2
FIBRA DE ALGODON	KG	1,645.00	75,780,375.00	46,067.10	7
ABONO INORGANICO COMPUESTO	KG	56,800.00	74,695,750.00	1,315.07	8
HARINA DE VISCERAS	KG	33,900.00	74,580,000.00	2,200.00	1
TORO (KG)	KG	17,675.00	74,032,526.00	4,188.54	15
HARINA DE TRIGO DE TERCERA	KG	117,670.00	73,235,933.99	622.38	17
ALMIDON DE CEREALES	KG	1,720.00	68,800,000.00	40,000.00	2
LENTEJA SECA	KG	28,530.50	65,915,535.00	2,310.35	254
ALIMENTO CONCENTRADO PARA CABALLOS	KG	69,576.00	64,852,598.50	932.11	132
ACEITE REFINADO DE GIRASOL (LT)	LT	19,211.00	64,579,587.00	3,361.59	23
ARROZ CRISTAL CONSUMO HUMANO	KG	40,300.00	63,644,000.00	1,579.26	32
MORA	KG	32,414.75	61,331,300.00	1,892.08	52
carne de res cogote	KG	5,918.45	58,426,613.00	9,871.95	22
CARNE DE CERDO CONGELADA EN CANAL (KG)	KG	8,631.90	54,531,398.00	6,317.43	11
FRIJOL ZARAGOZA	KG	13,240.00	52,090,000.00	3,934.29	2
CASCARILLA	KG	702,530.00	50,320,530.00	71.63	34
FRIJOL SOYA QUEBRANTADO	KG	34,800.00	50,060,000.00	1,438.51	7
CORTES	UND	1,056.00	48,289,920.00	45,729.09	8
LECHE EN POLVO ENTERA NACIONAL (UN)	UND	10,139.00	48,186,061.00	4,752.55	58
PAPA SABANERA	KG	48,174.00	48,174,000.00	1,000.00	1
VISCERAS DE VACUNO (UN)	UND	1,014.73	46,660,361.50	45,983.03	76
CARNE MOLIDA	KG	6,730.18	46,588,528.00	6,922.33	146
CARNE DE CERDO FRESCA O REFRIGERADA DESPOSTADA	KG	4,163.28	46,256,406.00	11,110.57	41
CERDO CEBA (KG)	KG	8,630.40	40,940,337.01	4,743.74	3
CERDO CEBA (UN)	UND	45.00	40,612,500.00	902,500.00	1
HARINA DE CARNE	KG	20,470.00	39,916,500.00	1,950.00	1
FRIJOL SOYA IMPORTADO	KG	29,528.49	38,944,544.00	1,318.88	18
ALIMENTOS VARIOS POR LOTE	UND	5.00	38,345,000.00	7,669,000.00	5
FERTILIZANTES	KG	27,760.00	38,319,900.00	1,380.40	7
FRIJOL SOYA NACIONAL	KG	22,975.00	37,363,400.00	1,626.26	18
MANGO	KG	14,563.50	33,497,360.00	2,300.09	180
GUAYABA	KG	53,420.00	33,100,560.00	619.63	75
EMPAQUE DE FIQUE	UND	16,105.00	32,439,250.00	2,014.23	2
CEBOLLA CABEZONA	KG	14,219.10	30,265,070.00	2,128.48	169
FRIJOL RADICAL NACIONAL SECO	KG	8,014.02	30,131,798.00	3,759.89	82
PEZUÑAS	KG	10,779.40	30,070,389.77	2,789.62	69
PAPA PASTUSA	KG	33,981.00	29,905,000.00	880.05	21
HARINA DE MAIZ	UND	18,434.00	29,842,467.00	1,618.88	27
CHOCOLATE EN PASTA AMARGO	UND	5,117.50	29,522,830.00	5,768.99	58
FRIJOL CARAOTA NACIONAL SECO	KG	9,318.00	29,090,179.00	3,121.93	42
CARNE DE VACUNO DE SEGUNDA	KG	2,683.98	28,815,769.00	10,736.21	2
TOCINO	KG	10,196.80	28,697,356.47	2,814.35	34
MAIZ AMARILLO TRILLADO	KG	20,682.50	27,648,750.00	1,336.82	17

Nombre Producto	Um	Cantidad de Unidades	Total Negociado	Precio promedio	Cantidad Subya.
CERDO LEVANTE (KG)	KG	6,311.00	27,618,016.00	4,376.17	3
FRIJOL NIMA NACIONAL SECO	KG	5,375.00	26,455,250.00	4,921.91	46
OLEINA DE PALMA COMESTIBLE	LT	9,500.00	25,638,656.00	2,698.81	2
RECORTAL DE GALLETA	KG	34,830.00	25,600,050.00	735.00	1
COCOA EN POLVO	KG	215.48	25,384,821.00	117,805.93	113
SEMILLA MOTOSA DE ALGODON	KG	34,950.00	24,477,864.00	700.37	2
PAPA	KG	23,601.00	23,808,000.00	1,008.77	5
GARBANZO SECO	KG	5,913.00	23,724,837.00	4,012.32	149
FRESA	KG	8,912.80	23,142,180.00	2,596.51	44
ARVEJA VERDE SECA	KG	13,628.00	22,927,000.00	1,682.35	203
FRIJOL BLANQUILLO NACIONAL SECO	KG	6,363.00	22,907,220.00	3,600.07	65
Pernil de Cerdo	KG	2,637.20	22,242,510.00	8,434.14	14
PAPAYA	KG	18,210.10	21,945,563.00	1,205.13	159
CAFE EN GRANO	KG	15,620.50	21,904,248.00	1,402.28	4
SAL MINERALIZADA	KG	16,950.00	21,423,254.60	1,263.91	53
HUESO DE RES	KG	78,388.78	21,274,429.77	271.40	19
ACEITE REFINADO DE SOYA (LT)	UND	3,216.00	20,836,859.00	6,479.12	77
AZUCAR BLANCO	UND	10,865.00	20,363,776.00	1,874.25	50
ALIMENTOS AGRICOLAS PRECOCIDOS	UND	13,786.00	20,223,260.00	1,466.94	26
CUCHUCO	KG	14,454.00	19,375,922.00	1,340.52	108
PANELA CUADRADA KG	KG	5,012.20	19,349,468.00	3,860.47	2
VISCERAS DE VACUNO (KG)	KG	3,794.30	19,028,574.00	5,015.04	19
HARINA DE MAIZ ZOOTECNICA	KG	22,553.57	17,109,683.00	758.62	8
PANELA CUADRADA KG	UND	6,642.00	16,629,500.00	2,503.69	183
PANELA REDONDA (UN)	UND	9,278.00	16,524,400.00	1,781.03	42
MARGARINA DE COCINA (UN)	UND	3,285.00	15,523,235.00	4,725.49	66
CAL DOLOMITA	KG	78,000.00	15,322,900.00	196.45	14
PASTA ALIMENTICIA TIPO SECO	KG	5,676.50	14,764,425.00	2,600.97	185
MAIZ BLANCO NACIONAL HUMEDO	KG	13,300.00	14,630,000.00	1,100.00	1
PULPA DE FRUTAS POR LOTE	UND	2,447.66	14,487,734.00	5,919.01	36
MEZCLA DE ACEITES VEGETALES	LT	4,112.00	13,412,808.00	3,261.87	1
ATUN ENLATADO LOMO EN ACEITE (UN)	UND	4,336.00	12,919,416.00	2,979.57	84
PIÑA	KG	11,615.50	12,914,804.00	1,111.86	157
CARNE DE VACUNO CONGELADA EN CORTES	KG	1,467.65	11,940,380.00	8,135.71	10
HARINA DE PLATANO	KG	1,604.40	11,923,979.00	7,432.05	28
AVENA EN HOJUELAS (UN)	UND	10,794.00	11,802,699.00	1,093.45	35
MAIZ PIRA SECO	KG	4,615.00	11,448,090.00	2,480.63	75
FRIJOL CARGAMANTO ROJO NACIONAL SECO	UND	3,950.00	11,424,572.00	2,892.30	16
PASTA ALIMENTICIA TIPO SOPA	KG	4,343.25	11,264,161.00	2,593.49	196
LECHE EN POLVO	UND	2,264.00	11,112,158.00	4,908.20	42
NARANJA	KG	16,392.50	11,033,782.00	673.10	78
LECHE DE SOYA EN POLVO	UND	3,406.00	10,311,375.00	3,027.41	10
ACIDO GRASO DE SOYA	KG	5,450.00	10,082,500.00	1,850.00	1
ARVEJA FRESCA	KG	3,479.55	9,806,825.00	2,818.42	82
VISCERAS DE POLLO O GALLINA	KG	4,979.30	9,080,245.00	1,823.60	160
TILAPIA ROJA ENTERA FRESCA O REFRIGERADA	KG	1,358.00	9,077,000.00	6,684.09	4
FRIJOL NACIONAL	KG	2,100.00	8,820,000.00	4,200.00	2
JUGO DE FRUTAS	LT	2,724.00	8,814,864.00	3,236.00	6
ANIMALES VIVOS POR LOTE	UND	1,095.00	8,760,000.00	8,000.00	2
Filete de bassa	KG	1,000.00	8,500,000.00	8,500.00	1
ALIMENTO CONCENTRADO PARA CONEJOS Y CURIES	KG	6,540.00	8,456,074.20	1,292.98	35

Nombre Producto	Um	Cantidad de Unidades	Total Negociado	Precio promedio	Cantidad Subya.
CACHAMA FRESCA O REFRIGERADA ENTERA	KG	1,535.90	8,351,350.00	5,437.43	4
LISINA	KG	1,989.60	8,329,354.00	4,186.45	2
FRIJOL DUBA NACIONAL SECO	KG	1,650.00	8,118,000.00	4,920.00	1
LECHE EN POLVO DESCREMADA NACIONAL (UN)	UND	986.00	7,592,200.00	7,700.00	33
CORTES	KG	887.90	7,547,150.00	8,500.00	101
HARINA DE TRIGO DE PRIMERA EN BOLSA DE POLIETILENO	KG	4,792.50	7,509,548.00	1,566.94	145
GRITS	KG	5,000.00	7,500,000.00	1,500.00	1
CAFE INSTANTANEO GRANULADO	UND	1,800.00	7,425,852.00	4,125.47	73
LIMON	KG	3,576.60	7,251,750.00	2,027.55	127
PAPA CRIOLLA	KG	4,256.60	7,116,978.00	1,671.99	173
MAIZ BLANCO IMPORTADO	KG	4,800.00	6,960,000.00	1,450.00	1
FRIJOL CALIMA NACIONAL SECO	UND	2,525.00	6,935,509.00	2,746.74	15
SULFATO DE POTASIO	KG	3,150.00	6,810,300.00	2,162.00	1
PLATANO	KG	6,529.28	6,803,701.00	1,042.03	312
ABONO ORGANICO SOLIDO SIMPLE	KG	62,800.00	6,782,400.00	108.00	1
GERMEN	KG	9,470.00	6,723,700.00	710.00	1
MANTEQUILLA	KG	791.40	6,718,065.00	8,488.84	175
TOCINETA	KG	751.12	6,586,195.00	8,768.50	13
AFRECHO	KG	10,980.00	6,258,600.00	570.00	1
ARVEJA AMARILLA SECA	KG	3,767.50	6,161,112.00	1,635.33	70
FRIJOL CABECITA NEGRA NACIONAL SECO	KG	1,472.50	6,076,039.00	4,126.34	34
HARINA DE PESCADO	KG	1,683.00	6,017,000.00	3,575.16	3
SARDINAS ENLATADAS EN SALSA DE TOMATE	UND	3,122.00	5,710,371.00	1,829.07	29
FRIJOL BOLON NACIONAL SECO	UND	1,750.00	5,300,552.00	3,028.89	12
COCOA EN POLVO	UND	384.00	4,934,400.00	12,850.00	1
COMINO ELABORADO	KG	450.00	4,842,170.00	10,760.38	2
FRIJOL CALIMA NACIONAL SECO	KG	975.00	4,750,920.00	4,872.74	8
FRIJOL VERDE	KG	858.00	4,455,000.00	5,192.31	13
ALPISTE	KG	2,063.00	4,373,823.00	2,120.13	38
CARNERO EN PIE (KG)	KG	477.65	4,338,681.60	9,083.39	6
MEZCLA DE ACEITES VEGETALES	UND	804.00	4,225,607.00	5,255.73	21
DURAZNO	KG	2,610.00	4,176,000.00	1,600.00	1
MANZANA	KG	727.40	4,120,760.00	5,665.05	67
ARRACACHA FRESCA	KG	1,855.10	4,096,650.00	2,208.32	65
MEZCLA DE VERDURAS VARIAS	KG	3,255.00	4,067,000.00	1,249.46	8
FRIJOL LIMA NACIONAL SECO	KG	862.00	4,045,520.00	4,693.18	16
YOGURT	LT	1,198.20	4,020,141.00	3,355.15	71
MARACUYA	KG	1,220.00	3,769,660.00	3,089.89	34
LINAZA	KG	1,550.00	3,698,056.00	2,385.84	3
MIEL DE ABEJAS	KG	398.80	3,389,800.00	8,500.00	1
LENTEJA SECA	UND	3,075.00	3,357,026.00	1,091.72	17
PESCADO FRESCO O REFRIGERADO	KG	326.90	3,338,300.00	10,211.99	38
VISCERAS DE CERDO (KG)	KG	1,308.80	3,265,820.00	2,495.28	3
carne de cerdo bondiola	KG	399.10	3,235,072.00	8,105.92	3
MANDARINA	KG	1,907.20	3,231,550.00	1,694.39	68
Cafe	UND	1,330.00	3,218,354.00	2,419.82	42
MIXTURA DE CEREALES Y FRUTAS SECAS	UND	1,126.00	3,202,240.00	2,843.91	97
TOMATE INDUSTRIAL FRESCO	KG	1,760.00	3,200,000.00	1,818.18	2
CARNE INDUSTRIAL	KG	424.40	3,183,000.00	7,500.00	1
MAIZ AMARILLO EXTRUIDO	KG	2,910.00	2,996,000.00	1,029.55	3
BANANO FRESCO	KG	1,393.30	2,988,490.00	2,144.90	168

Nombre Producto	Um	Cantidad de Unidades	Total Negociado	Precio promedio	Cantidad Subya.
LECHE LIQUIDA (LT)	LT	863.60	2,871,694.00	3,325.26	51
ZANAHORIA FRESCA	KG	3,102.67	2,856,725.00	920.73	177
Carne de res - Tabla	KG	135.50	2,745,500.00	20,261.99	20
HARINA DE HUESO	KG	7,314.00	2,665,920.00	364.50	2
FRIJOL BLANQUILLO NACIONAL SECO	UND	1,425.00	2,595,666.00	1,821.52	17
AVENA MOLIDA	UND	3,001.20	2,525,899.00	841.63	79
CEBADA PERLADA	KG	1,212.50	2,521,565.00	2,079.64	24
PASTA ALIMENTICIA TIPO SECO	UND	3,429.50	2,493,663.00	727.12	51
Chuleta de Res	KG	308.07	2,464,560.00	8,000.00	1
LECHE EN POLVO DESCREMADA IMPORTADA (UN)	UND	330.00	2,299,000.00	6,966.67	2
FRIJOL NACIONAL	UND	925.00	2,279,191.00	2,463.99	10
AZUCAR CRUDA	KG	1,105.00	2,237,263.00	2,024.67	16
Expandido de Arroz y Maiz	KG	235.20	2,205,960.00	9,379.08	3
YUCA CONSUMO HUMANO	KG	1,235.60	2,116,870.00	1,713.23	55
SULFATO DE AMONIO	KG	2,600.00	2,002,000.00	770.00	1
MONDONGO	KG	290.47	1,983,620.00	6,829.00	1
FRIJOL ROJO NACIONAL SECO	KG	600.00	1,980,000.00	3,300.00	1
YEMAS DE HUEVO FRESCAS	KG	648.00	1,944,000.00	3,000.00	2
BOCADILLO	UND	3,370.00	1,942,060.00	576.28	66
TORTA DE SOYA NACIONAL	KG	1,300.00	1,911,000.00	1,470.00	2
MANZANA	UND	2,773.00	1,901,830.00	685.84	54
HOJUELAS DE MAIZ	KG	179.50	1,758,849.00	9,798.60	79
HABICHUELA FRESCA	KG	727.40	1,744,580.00	2,398.38	94
LECHUGA	KG	1,055.70	1,710,720.00	1,620.46	163
CASCARA	KG	34,200.00	1,710,000.00	50.00	1
Cereza	UND	526.00	1,676,136.00	3,186.57	13
CUCHUCO	UND	2,375.00	1,643,820.00	692.13	10
GRANADILLA	UND	2,830.00	1,619,230.00	572.17	34
Aceite de oliva 100% puro	UND	132.00	1,611,556.00	12,208.76	8
PARTES DE SEMOVIENTES	KG	334.50	1,605,600.00	4,800.00	7
FRIJOL DUBA NACIONAL SECO	UND	650.00	1,601,980.00	2,464.58	7
TOMATE MILANO	KG	775.00	1,582,000.00	2,041.29	7
SALSA DE TOMATE	UND	954.00	1,518,216.00	1,591.42	32
Tomate Chonto	KG	907.50	1,515,295.00	1,669.75	185
MELON	KG	620.30	1,458,200.00	2,350.80	6
FERTILIZANTE QUIMICO COMPUESTO	KG	5,500.00	1,447,600.00	263.20	1
AJO FRESCO	KG	530.25	1,446,080.00	2,727.17	77
PERA	KG	327.60	1,401,250.00	4,277.32	17
ARVEJA VERDE SECA	UND	1,674.00	1,395,646.00	833.72	18
AGUACATE	KG	345.00	1,381,690.00	4,004.90	11
CARNE DE CERDO FRESCA O REFRIGERADA EN CORTES (KG)	UND	127.30	1,336,650.00	10,500.00	1
PIMENTON FRESCO	KG	479.85	1,335,925.00	2,784.05	109
CEBOLLA LARGA FRESCA	KG	1,436.85	1,335,625.00	929.55	130
UVA FRESCA	KG	395.40	1,326,600.00	3,355.08	31
MERMELADAS	UND	989.00	1,315,814.00	1,330.45	21
PATILLA	KG	1,368.97	1,297,214.00	947.58	90
AVENA EN HOJUELAS (KG)	KG	570.00	1,265,543.00	2,220.25	7
MAIZ AMARILLO NACIONAL SECO	UND	1,625.00	1,240,887.00	763.62	9
LECHE EN POLVO MODIFICADA	UND	102.00	1,213,800.00	11,900.00	7
Bofe	KG	218.10	1,199,550.00	5,500.00	2
ATUN ENLATADO RALLADO EN ACEITE (UN)	UND	720.00	1,199,285.00	1,665.67	8

Nombre Producto	Um	Cantidad de Unidades	Total Negociado	Precio promedio	Cantidad Subya.
CANELA ELABORADA	KG	24.80	1,170,971.00	47,216.57	1
CREMA DE LECHE	LT	110.40	1,082,770.00	9,807.70	90
Arroz Expandido	KG	120.72	1,078,224.00	8,931.61	2
REMOLIDO DE ARROZ	KG	4,130.00	1,073,800.00	260.00	1
CHOCOLATE EN POLVO CON AZUCAR	KG	69.70	1,041,677.00	14,945.15	72
MAYONESA	UND	552.00	1,035,431.00	1,875.78	23
PREMEZCLAS PARA ALIMENTOS CONCENTRADOS	KG	432.20	1,021,432.00	2,363.33	5
REPOLLO FRESCO	KG	722.60	1,004,940.00	1,390.73	150
BANANO FRESCO	UND	3,735.00	955,490.00	255.82	53
MANDARINA	UND	2,951.00	926,490.00	313.96	56
CAFE TOSTADO Y MOLIDO	KG	79.00	923,677.00	11,692.11	8
FRIJOL BOLON NACIONAL SECO	KG	100.00	900,000.00	9,000.00	1
TRIGO IMPORTADO DURO	KG	349.50	896,379.00	2,564.75	12
carne de cerdo coditos	KG	128.20	894,567.00	6,977.90	3
OSOBUCO	KG	118.10	880,435.00	7,455.00	3
ALPISTE	UND	925.00	878,306.00	949.52	17
MEZCLA DE FRUTAS Y VERDURAS VARIAS	KG	399.00	871,815.00	2,185.00	3
ACEITE DE COCINA	LT	280.00	864,368.00	3,087.03	2
ALIMENTO CONCENTRADO PARA CABRAS	KG	1,080.00	847,476.00	784.70	5
CANELA ELABORADA	UND	494.00	841,963.00	1,704.38	35
KUMIS	LT	245.00	833,824.00	3,403.36	20
Salchicha Viena	UND	504.00	828,739.00	1,644.32	9
ALIMENTO CONCENTRADO PARA YEGUAS	KG	760.00	823,284.00	1,083.27	3
SEMILLA PARA SIEMBRA (KG)	UND	1,025.00	810,861.00	791.08	2
ATUN ENLATADO LOMO FINO EN AGUA (UN)	UND	291.00	790,168.00	2,715.35	5
SAL YODADA Y REFINADA (UN)	KG	1,300.00	780,252.00	600.19	11
ARVEJA CON ZANAHORIA ENLATADO	UND	488.00	766,193.00	1,570.07	7
SAL MARINA CONSUMO HUMANO	KG	732.50	765,940.00	1,045.65	3
FRIJOL RADICAL NACIONAL SECO	UND	325.00	756,600.00	2,328.00	4
SARDINAS ENLATADAS EN ACEITE	UND	406.00	742,521.00	1,828.87	3
Chocolate en crema para untar	KG	62.80	721,681.00	11,491.74	118
Higado	KG	107.80	700,700.00	6,500.00	1
MONDONGO	UND	74.50	698,662.00	9,378.01	2
REMOLACHA	KG	909.10	692,690.00	761.95	23
CHORIZO	UND	119.00	684,666.00	5,753.50	25
MAZORCA FRESCA	KG	189.40	676,220.00	3,570.33	29
PIÑA DESHIDRATADA	UND	25.00	648,000.00	25,920.00	2
GARBANZO SECO	UND	325.00	623,750.00	1,919.23	6
SAL MARINA MOLIDA	KG	2,357.62	614,863.00	260.80	5
CILANTRO	KG	214.20	599,400.00	2,798.32	143
AREPA	UND	341.00	594,962.00	1,744.76	21
AHUYAMA	KG	560.30	578,535.00	1,032.55	64
TOMATE DE ARBOL	KG	235.10	564,420.00	2,400.77	47
MAIZ TIERNO ENLATADO	UND	266.00	555,599.00	2,088.72	12
CHORIZO	KG	69.20	552,437.00	7,983.19	2
SALCHICHA DE RES	KG	162.00	551,135.00	3,402.07	12
GUANABANA	KG	196.00	548,800.00	2,800.00	1
NUECES MIXTAS	UND	108.00	547,790.00	5,072.13	3
SAL YODADA Y REFINADA (UN)	UND	1,472.00	546,097.00	370.99	17
AVENA EN HARINA FORTIFICADA SABORIZADA Y CON AZUCAR	UND	396.00	533,805.00	1,347.99	62
PASTA ALIMENTICIA TIPO SOPA	UND	741.00	516,442.00	696.95	8



Nombre Producto	Um	Cantidad de Unidades	Total Negociado	Precio promedio	Cantidad Subya.
ACEITE REFINADO DE MAIZ (LT)	LT	45.60	488,178.00	10,705.66	3
CHUCULA	KG	155.00	468,085.00	3,019.90	10
MALTEADA EN POLVO	UND	216.00	456,192.00	2,112.00	4
UVAS PASAS	UND	240.00	442,187.00	1,842.45	13
ACEITE REFINADO DE CANOLA (LT)	UND	54.00	431,051.00	7,982.43	5
ATUN ENLATADO RALLADO EN AGUA (UN)	UND	144.00	411,642.00	2,858.63	3
JENGIBRE ELABORADO	UND	97.00	409,896.00	4,225.73	4
MAIZ PIRA SECO	UND	375.00	391,076.00	1,042.87	8
SEMILLA PARA SIEMBRA (KG)	KG	120.00	390,409.00	3,253.41	3
PITAHAYA	KG	60.00	390,000.00	6,500.00	1
CABEZA	KG	451.50	381,501.00	844.96	3
COMINO ELABORADO	UND	348.00	363,747.00	1,045.25	18
CIRUELA FRESCA	KG	246.00	363,500.00	1,477.64	2
VINAGRE BLANCO	UND	288.00	361,291.00	1,254.48	31
Tomate rinon	KG	120.00	360,200.00	3,001.67	16
ACEITE REFINADO DE GIRASOL (LT)	UND	24.00	359,744.00	14,989.33	2
LINAZA	UND	250.00	319,328.00	1,277.31	1
LULO	KG	110.50	315,200.00	2,852.49	25
NARANJA	UND	1,200.00	290,390.00	241.99	23
MARGARINA DE MESA (UN)	UND	343.00	284,479.00	829.38	9
ESPINACA FRESCA	KG	251.60	280,200.00	1,113.67	44
TOCINETA	UND	35.00	263,208.00	7,520.23	5
SAL INDUSTRIAL	KG	625.00	262,500.00	420.00	1
MEZCLA DE EMBUTIDOS VARIOS	KG	20.00	260,000.00	13,000.00	1
LECHE EN POLVO DESLACTOSADA	KG	12.80	257,300.00	20,101.56	5
Uchuva deshidratada	KG	10.00	257,000.00	25,700.00	2
Mezcla lactea en polvo	UND	68.00	255,320.00	3,754.71	3
MEZCLA DE CONDIMENTOS	UND	168.00	239,712.00	1,426.86	13
COCO FRESCO	UND	96.00	238,476.00	2,484.13	6
RECORTAL DE POLLO	KG	84.50	236,600.00	2,800.00	6
METIONINA	KG	27.20	235,470.00	8,656.99	1
Avena Instantanea	UND	122.00	229,982.00	1,885.10	12
Pepino Cohombro	KG	150.70	216,610.00	1,437.36	88
AVENA LIQUIDA	UND	325.00	210,293.00	647.06	5
JENGIBRE ELABORADO	KG	50.00	200,000.00	4,000.00	1
ALMENDRA	UND	36.00	194,541.00	5,403.92	2
GRASA DE CERDO	KG	212.70	194,518.00	914.52	4
SALCHICHON	UND	75.00	186,225.00	2,483.00	5
HIERBAS AROMATICAS	UND	180.00	168,549.00	936.38	15
PEPINO FRESCO	KG	90.00	165,000.00	1,833.33	1
Aceite refinado de soya	UND	120.00	157,140.00	1,309.50	3
Color para alimentos	UND	188.00	156,704.00	833.53	16
BERENJENA	KG	82.00	149,600.00	1,824.39	2
COLIFLOR	KG	28.00	148,400.00	5,300.00	16
CAFE TOSTADO Y MOLIDO	UND	12.50	147,500.00	11,800.00	1
Frutas	KG	120.10	147,290.00	1,226.39	33
PULPA	UND	70.00	137,879.00	1,969.70	7
SALSA NEGRA	UND	94.00	137,350.00	1,461.17	8
LAUREL	UND	144.00	123,460.00	857.36	10
ACEITE REFINADO DE GIRASOL (KG)	UND	24.00	119,580.00	4,982.50	2
Salsa de Soya	UND	84.00	118,232.00	1,407.52	8

Nombre Producto	Um	Cantidad de Unidades	Total Negociado	Precio promedio	Cantidad Subya.
AJO	UND	168.00	117,630.00	700.18	12
CARNE DE CERDO FRESCA O REFRIGERADA EN CANAL (UN)	UND	15.00	112,500.00	7,500.00	2
MANI CUBIERTO	UND	60.00	104,439.00	1,740.65	5
MANI SALADO	UND	72.00	103,817.00	1,441.90	5
APIO	KG	130.50	103,750.00	795.02	11
MANI EN GRANO	UND	84.00	102,539.00	1,220.70	7
PIMIENTA ELABORADA	UND	60.00	90,988.00	1,516.47	5
KIWI	KG	16.00	90,000.00	5,625.00	1
NUEZ MOSCADA ELABORADA	UND	60.00	89,981.00	1,499.68	4
CONDIMENTOS MEZCLADOS	UND	108.00	87,769.00	812.68	9
SUBPRODUCTOS CARNICOS	KG	35.00	87,500.00	2,500.00	1
QUINUA SECO	UND	25.00	85,315.00	3,412.60	1
CIRUELA PASA	UND	48.00	83,045.00	1,730.10	4
Salsa para carne	UND	50.00	78,503.00	1,570.06	6
CARNE DE HAMBURGUESA	UND	30.00	76,992.00	2,566.40	3
Adobo	UND	72.00	76,410.00	1,061.25	5
BROCOLI FRESCO	KG	20.70	76,250.00	3,683.57	13
Bebida de Aloe	LT	14.00	75,790.00	5,413.57	2
CHAMPIÑON FRESCO	KG	50.00	75,000.00	1,500.00	1
MAIZ PETO	KG	30.50	70,450.00	2,309.84	25
PISTACHOS	UND	12.00	64,384.00	5,365.33	1
HARINA DE PLATANO	UND	36.00	63,700.00	1,769.44	8
OREGANO MOLIDO	UND	72.00	61,730.00	857.36	6
Coco Deshidratado	UND	36.00	60,021.00	1,667.25	3
CLAVO DE OLOR ELABORADO	UND	48.00	56,905.00	1,185.52	4
MORTADELA	KG	6.00	51,639.00	8,606.50	1
Azafran	UND	72.00	47,052.00	653.50	5
JUGO CONCENTRADO	LT	11.00	43,900.00	3,990.91	4
LECHE CONDENSADA	UND	11.00	41,620.00	3,783.64	2
HUESO DE CERDO	KG	505.90	36,446.00	72.04	5
SALSA INGLESA	UND	24.00	34,304.00	1,429.33	4
MIEL DE PURGA	KG	40.00	32,840.00	821.00	1
HARINA PRECOCIDA DE MAIZ BLANCO Y ARROZ	KG	9.00	30,000.00	3,333.33	2
CHAMPIÑON FRESCO	UND	8.00	28,753.00	3,594.13	2
FRUTAS EN ALMIBAR	UND	6.00	27,326.00	4,554.33	1
CALABACIN	KG	40.00	25,000.00	625.00	2
AROMATICAS ELABORADAS	UND	24.00	22,513.00	938.04	1
ANIS SIN ELABORAR	UND	24.00	19,906.00	829.42	2
LECHE DE SOYA EN POLVO	KG	0.40	16,807.00	42,017.50	1
Hortalizas	KG	20.00	16,000.00	800.00	1
AZUCAR REFINADA (KG)	KG	6.00	15,657.00	2,609.50	1
PIMENTON FRESCO	UND	12.00	11,964.00	997.00	1
HARINA DE ARROZ PRECOCIDA	KG	1.20	11,448.00	9,540.00	6
CILANTRO	UND	12.00	10,959.00	913.25	1
TOMILLO SIN ELABORAR	UND	12.00	10,959.00	913.25	1
FECULA DE CEREALES	KG	4.00	10,084.00	2,521.00	4
Chocolate en Polvo	KG	0.60	9,832.00	16,386.67	1
ADITIVOS PARA ALIMENTOS	UND	12.00	7,942.00	661.83	1
CEBOLLA CABEZONA	UND	12.00	6,937.00	578.08	1
CARBONATO DE CALCIO	KG	40.00	6,080.00	152.00	1
SEBO COMESTIBLE	KG	3.00	2,517.00	839.00	1

Nombre Producto	Um	Cantidad de Unidades	Total Negociado	Precio promedio	Cantidad Subya.
VISCERAS DE CERDO (UN)	UND	1.00	2,000.00	2,000.00	1
PLATANO	UND	3.00	1,350.00	450.00	1
<b>Total Registro de Factura (RF).</b>			<b>72,738,268,228.28</b>		<b>23,838</b>

El precio promedio para los Registros de Facturas está afectado por el registro en la diferentes ciudades y es susceptible a modificación; según los términos y condiciones pactadas en el Reglamento de la BMC EXCHANGE.

## Posturas de Referencia Financieros

Tipo	Negocio	Descripción	valor negocio	dias plazo	valor tasa venta %	Punta
------	---------	-------------	---------------	------------	--------------------	-------

## Posturas de Referencia Físicos

Tipo	Negocio	Producto	Unidad	Cantidad	Sitio Entrega	Precio Venta	Precio Compra	Punta
FORWARD	FRWMCP	SERVICIO DE VIGILANCIA	UNIDAD	1	BOGOTA D.C.	17,000,000.00	0.00	Demanda
	FRWMCP	SERVICIO DE VIGILANCIA	UNIDAD	1	BOGOTA D.C.	16,100,000.00	0.00	Oferta
	FRWMCP	SERVICIO DE VIGILANCIA	UNIDAD	1	BOGOTA D.C.	14,450,000.00	0.00	Oferta

## Suspensiones Rueda por Rompimientos de Precios Físicos

Consec. Interno	Producto	Sitio Entrega	Unidad Medida	Precio Piso Inicial	Precio Techo Inicial	Precio Ruptura c	Precio Ruptura v	precio piso actual	precio techo actual
29825593	SERVICIO DE VIGILANCIA	BOGOTA D.C.	UND	17,899,276	24,216,667	0	17,000,000	16,109,348	21,795,000
29825593	SERVICIO DE VIGILANCIA	BOGOTA D.C.	UND	16,109,348	21,795,000	0	16,100,000	14,498,413	19,615,500
29825593	SERVICIO DE VIGILANCIA	BOGOTA D.C.	UND	14,498,413	19,615,500	0	14,450,000	13,048,572	17,653,950

## Subasta

## Operaciones Anuladas OMA's

Nombre Producto	Total negocio	Cantidad	Número Ope.	Descripción	Descripción subyacente	Cantidad
-----------------	---------------	----------	-------------	-------------	------------------------	----------

## Operaciones Anuladas.

Número Operación	Fecha Operación	Número Oficio Anulación	Fecha Anulación	Causa Anulación
------------------	-----------------	-------------------------	-----------------	-----------------

## (ID's) COMPRAS PENDIENTES DE CIERRE 26 DE OCTUBRE DE 2018

### Señores

Representantes legales, operadores de las sociedades comisionistas miembros de la BMC Bolsa Mercantil de Colombia S.A. y público en general a continuación se relaciona el listado de ID's pendientes de cierre al día de hoy.

### ID's PENDIENTES DE CERRAR RUEDAS ANTERIORES

ID	CODIGO SUBYACENTE CARACTERISTICA	DESCRIPCION SUBYACENTE	RAZON SOCIAL COMISIONISTA COMPRADOR	FECHA INICIAL DE COMPRA
29825593	4753	SERVICIO DE VIGILANCIA - Servicio de Vigilancia y Seguridad Privada con Medios Tecnologicos - UNIDAD - SIN EMPAQUE - PROCESADO	AGROBOLSA S.A.	2018-10-25
29795293	4883	ACELGA - ACELGA - KILOGRAMO - EMPACADO(A) - NATURAL	CORREDORES DE VALORES AGROPECUARIOS S.A. CORAGRO VALORES S.A.	2018-10-23
29808150	6458	ACELGA - ACELGA - UNIDAD - EMPACADO(A) - NATURAL	CORREDORES DE VALORES AGROPECUARIOS S.A. CORAGRO VALORES S.A.	2018-10-23
29784650	2552	LICENCIAS POR LOTE (RENOVACION) - SC - UNIDAD - SIN EMPAQUE - PROCESADO	COMISIONISTAS FINANCIEROS AGROPECUARIOS S.A	2018-10-22
29694468	3601	EQUIPOS ELECTRONICOS POR LOTE - SC - UNIDAD - EMPACADO(A) - PROCESADO	CORREAGRO S.A.	2018-10-11
29598060	5123	MATERIALES Y-O INSUMOS POR LOTES - Reactivos y quimicos para laboratorio - UNIDAD - EMPACADO(A) - PROCESADO	CORREAGRO S.A.	2018-10-01