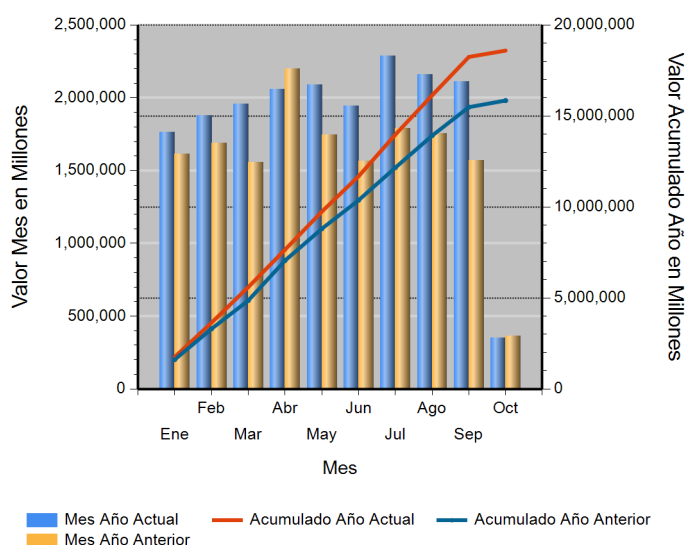


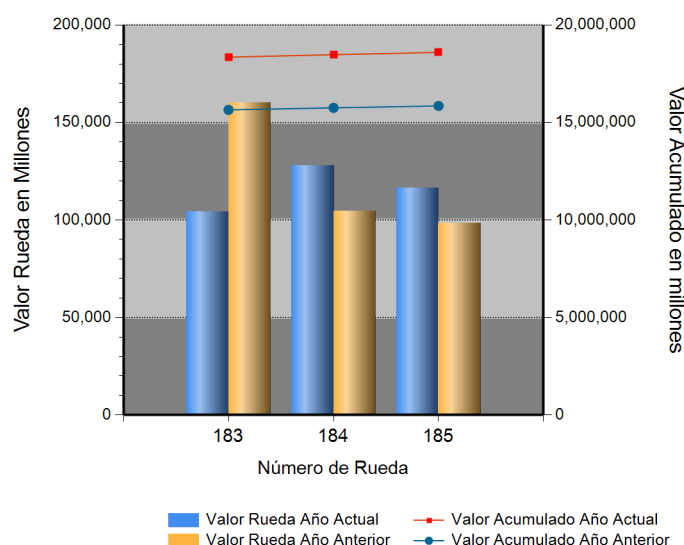
Id	Descripción	Valor Año Anterior en Millones	Valor Año Actual en Millones	Variación %
1	No. RUEDA	185	185	
2	TOTAL RUEDA	98,295.45	116,369.11	18.39
3	RF 1/	98,295.45	116,369.11	18.39
4	ABIERTAS 2/	0.00	0.00	0.00
5	-Financieras	0.00	0.00	0.00
6	-Físicos-Disponibles	0.00	0.00	0.00
7	-Forwards	0.00	0.00	0.00
8	-Subastas 3/	0.00	0.00	0.00
9	ACUMULADO AÑO	15,616,955.11	18,497,148.26	18.44
10	RF 1/	14,676,424.71	17,727,605.66	20.79
11	ABIERTAS 2/	940,530.40	769,542.60	(18.18)
12	-Financieras	40,161.38	46,228.41	15.11
13	-Físicos-Disponibles	17,139.87	45,489.29	165.40
14	-Forwards	883,229.15	677,824.89	(23.26)
15	-Subastas 3/	0.00	0.00	0.00
16	PROMEDIO RUEDA DIARIA	84,415.97	99,984.59	18.44

1/. Registro de Factura. 2/. Incluye Físicos, Forwards, Financieros y Subastas 3/. Inherente a Convenios con el MADR. */ **Reglamento BMC EXCHANGE "Sección 3. Corrección de Operaciones. Artículo 3.2.3.1. Corrección de Operaciones"**. Tratándose de Registro de Facturas se podrán admitir correcciones sobre errores aritméticos, de mecanografía, digitación u omisiones simples y fácilmente comprobables en la determinación de la calidad, cantidad, parte interesada, unidad de medida y demás información que haya sido reportada a la Bolsa. (ND = No Definido)

Evolución Mensual Año Corriente (2018)



Evolución Diaria Mes Corriente (Octubre)



Operaciones Financieras

Nombre Producto	Descripción - Subyacente	Plazo	Valor Presente	Valor Futuro	Tasa Min %	Tasa Max %	Tasa Cierre %	Cantidad Opera.
-----------------	--------------------------	-------	----------------	--------------	------------	------------	---------------	-----------------

Operaciones Físicas

Descripción	Descripción Subyacente	Ubicación	Um	Precio Promedio	Total Negociado	Cantidad Unidades	Precio Min.	Precio Max.	Cantidad Opes.
-------------	------------------------	-----------	----	-----------------	-----------------	-------------------	-------------	-------------	----------------

Registro de Factura

Nombre Producto	Um	Cantidad de Unidades	Total Negociado	Precio promedio	Cantidad Subya.
ALIMENTO CONCENTRADO PARA AVES	KG	12,412,160.00	15,135,313,493.32	1,219.39	5369

Nombre Producto	Um	Cantidad de Unidades	Total Negociado	Precio promedio	Cantidad Subya.
ARROZ CASCARA NACIONAL HUMEDO	KG	16,166,112.36	14,685,994,782.24	908.44	442
ALIMENTO CONCENTRADO PARA CERDOS	KG	6,141,840.00	7,517,309,867.43	1,223.95	4613
CAFE PASILLA	KG	1,416,933.00	7,392,924,269.00	5,217.55	43
ACEITE CRUDO DE PALMA	KG	2,720,550.00	5,516,252,376.26	2,027.62	92
GANADO	KG	1,063,289.85	4,659,890,413.99	4,382.52	169
LECHE CRUDA	LT	2,918,947.62	3,026,602,908.86	1,036.88	580
LECHE LIQUIDA (UN)	UND	1,493,958.00	2,652,489,059.00	1,775.48	63
LECHE LIQUIDA (LT)	LT	1,518,225.00	2,643,797,437.80	1,741.37	1451
AZUCAR BLANCO	KG	1,645,038.55	2,383,082,876.95	1,448.65	537
HARINA DE MAIZ PRECOCIDA	KG	1,164,160.00	2,025,475,775.94	1,739.86	368
CARNE DE VACUNO FRESCA O REFRIGERADA EN CANAL	KG	294,390.60	1,942,369,768.19	6,597.93	213
ARROZ BLANCO NACIONAL EN BOLSA DE POLIETILENO	KG	861,068.00	1,941,940,152.00	2,255.27	235
NOVILLO (KG)	KG	440,909.00	1,935,170,331.17	4,389.05	51
HUEVO FRESCO DE GALLINA ROJO (UN)	UND	6,969,181.00	1,799,310,937.99	258.18	252
QUESO (KG)	KG	146,497.75	1,766,525,318.66	12,058.38	237
SAL MINERALIZADA	KG	1,363,720.00	1,626,536,156.99	1,192.72	591
CARNE DE CERDO FRESCA O REFRIGERADA EN CORTES (KG)	KG	178,179.71	1,370,668,264.00	7,692.62	367
PIEL FRESCA DE RES (KG)	KG	1,893,642.50	1,345,251,641.00	710.40	58
ALIMENTO CONCENTRADO PARA PECES	KG	724,150.00	1,261,043,219.00	1,741.41	1385
QUESO (UN)	UND	286,482.00	1,210,991,519.00	4,227.11	154
FIBRA DE ALGODON	KG	187,500.00	1,164,539,231.15	6,210.88	6
MAIZ AMARILLO NACIONAL SECO	KG	1,184,535.00	1,133,974,486.00	957.32	63
MAIZ BLANCO NACIONAL SECO	KG	997,105.00	1,093,263,002.00	1,096.44	10
MAIZ AMARILLO IMPORTADO	KG	1,526,198.00	1,019,386,654.11	667.93	69
FRUTO DE PALMA AFRICANA	KG	3,569,730.43	989,550,436.43	277.21	160
SEBO DE RES	KG	618,855.31	963,055,534.76	1,556.19	36
ARROZ BLANCO NACIONAL EN SACO	KG	429,204.00	910,898,465.01	2,122.30	383
SARDINAS ENLATADAS EN SALSA DE TOMATE	UND	446,566.00	908,711,231.99	2,034.89	424
CARNE DE VACUNO FRESCA O REFRIGERADA EN CORTES	KG	60,731.18	864,745,539.48	14,238.91	275
ACEITE CRUDO DE PALMISTE	KG	286,560.00	795,945,131.70	2,777.59	9
CARNE DE VACUNO FRESCA O REFRIGERADA DESPOSTADA	KG	61,894.42	785,397,660.98	12,689.31	162
CAFE PERGAMINO	KG	145,290.90	771,297,292.00	5,308.64	17
CAFE CONSUMO	KG	114,190.00	696,581,000.00	6,100.19	4
FRIJOL NIMA NACIONAL SECO	KG	144,548.00	661,666,248.00	4,577.48	77
CARNAZA CRUDA DE BOVINO	KG	1,195,877.00	660,337,320.00	552.18	2
ATUN ENLATADO LOMO EN ACEITE (UN)	UND	249,156.00	641,211,225.98	2,573.53	216
CARNE DE CERDO FRESCA O REFRIGERADA EN CANAL (KG)	KG	115,336.72	636,328,573.92	5,517.14	89
FRIJOL SOYA IMPORTADO	KG	440,430.00	566,227,475.00	1,285.62	16
ACEITE REFINADO DE SOYA (KG)	KG	202,820.00	554,139,515.82	2,732.17	27
VACA (KG)	KG	193,303.00	545,800,858.05	2,823.55	68
OLEINA DE PALMA	KG	184,489.60	522,472,706.00	2,831.99	53
FRIJOL BOLA ROJA NACIONAL SECO	KG	68,183.70	491,621,230.99	7,210.25	138
ESTEARINA DE PALMA	KG	216,250.00	484,700,400.00	2,241.39	7
HARINA DE MAIZ	KG	701,551.00	456,094,078.00	650.12	102
HARINA DE ARROZ	KG	600,090.00	403,428,900.00	672.28	27
ALIMENTO CONCENTRADO PARA VACUNOS	KG	434,730.00	395,191,302.60	909.05	940
HUEVO LIQUIDO	KG	75,048.50	376,838,820.00	5,021.27	114
POLLO CONGELADO	KG	39,264.00	360,311,820.00	9,176.65	6
CARNE DE VACUNO CONGELADA EN CORTES	KG	36,719.32	358,569,434.36	9,765.14	110
FRIJOL RADICAL NACIONAL SECO	KG	82,491.42	346,068,469.14	4,195.21	118
LENTEJA SECA	KG	126,345.45	319,558,695.00	2,529.25	222

Nombre Producto	Um	Cantidad de Unidades	Total Negociado	Precio promedio	Cantidad Subya.
SARDINAS ENLATADAS EN ACEITE	UND	162,940.00	305,899,673.00	1,877.38	218
ATUN ENLATADO LOMO FINO EN AGUA (UN)	UND	119,328.00	305,069,168.01	2,556.56	128
ACEITE REFINADO DE SOYA (LT)	LT	100,249.61	295,009,999.00	2,942.75	21
PESCADO FRESCO O REFRIGERADO	KG	38,352.90	277,040,595.00	7,223.46	99
ACEITE REFINADO DE PALMISTE (KG)	KG	68,180.00	259,765,800.00	3,810.00	2
ALIMENTO CONCENTRADO PARA CABALLOS	KG	268,260.00	258,308,367.40	962.90	614
FRIJOL SOYA NACIONAL	KG	235,909.00	256,184,334.00	1,085.95	11
FRIJOL CARGAMANTO ROJO NACIONAL SECO	KG	48,193.50	243,818,580.00	5,059.16	93
NOVILLO (UN)	UND	138.00	238,489,650.00	1,728,185.87	4
LECHE EN POLVO ENTERA NACIONAL (KG)	KG	16,219.01	212,972,541.00	13,131.04	24
ABONO ORGANICO SOLIDO SIMPLE	KG	4,921,990.00	212,400,667.20	43.15	3
LECHE EN POLVO ENTERA NACIONAL (UN)	UND	35,040.00	207,382,739.00	5,918.46	8
VACA (UN)	UND	65.00	201,000,000.00	3,092,307.69	1
POLLITAS	UND	83,357.00	186,822,771.00	2,241.24	52
CARNE DE POLLO O GALLINA FRESCA O REFRIGERADA EN CANAL (KG)	KG	56,887.00	183,983,228.00	3,234.19	13
FRIJOL CALIMA NACIONAL SECO	KG	37,340.25	171,129,999.96	4,582.99	20
PANELA REDONDA (KG)	KG	63,012.00	164,734,699.99	2,614.34	17
GERMEN	KG	228,920.00	162,653,000.00	710.52	10
BOCADILLO	UND	674,785.00	161,971,833.00	240.03	48
PREMEZCLAS PARA ALIMENTOS CONCENTRADOS	KG	207,500.00	159,669,985.00	769.49	77
ARROZ CRISTAL CONSUMO HUMANO	KG	116,565.00	155,361,000.00	1,332.83	6
VISCERAS DE CERDO (KG)	KG	4,140.00	151,697,509.00	36,641.91	37
CAFE TOSTADO Y MOLIDO	KG	4,886.28	147,935,206.00	30,275.63	387
CARNE DE CERDO CONGELADA EN CORTES	KG	13,470.99	147,043,533.80	10,915.57	46
CARNE DE POLLO O GALLINA CONGELADA EN CORTES	KG	19,691.20	143,106,330.00	7,267.53	40
VISCERAS DE VACUNO (UN)	UND	1,314.00	136,631,000.00	103,980.97	60
ARROZ BLANCO NACIONAL EN BOLSA DE POLIETILENO	UND	132,075.00	133,774,000.00	1,012.86	28
CERDO INICIACION (KG)	KG	16,655.50	128,982,624.00	7,744.15	1
GARBANZO SECO	KG	29,414.00	126,655,842.00	4,305.97	99
AZUCAR REFINADA (KG)	KG	75,575.00	121,446,463.00	1,606.97	5
CARNE MOLIDA	KG	17,195.30	120,023,015.50	6,979.99	90
CARNE DE POLLO O GALLINA FRESCA O REFRIGERADA EN CORTES	KG	20,790.14	117,602,728.00	5,656.66	42
AJO FRESCO	KG	41,487.80	111,510,544.00	2,687.79	271
PANELA REDONDA (UN)	UND	76,859.00	108,217,250.01	1,408.00	56
ACEITE REFINADO DE MAIZ (LT)	LT	19,038.00	104,235,943.00	5,475.15	3
MAIZ AMARILLO TRILLADO	KG	82,773.00	103,995,310.00	1,256.39	15
MOGOLLA	KG	159,700.00	102,752,774.00	643.41	8
ACIDO GRASO DE PALMA	KG	69,302.00	102,222,960.00	1,475.04	3
YOGURT	LT	19,785.70	96,813,964.72	4,893.13	991
MELAZA	KG	206,820.00	95,770,274.00	463.06	6
TORO (KG)	KG	23,061.60	94,566,700.00	4,100.61	31
VISCERAS DE CERDO (UN)	UND	2,651.00	92,771,913.00	34,995.06	8
AVENA LIQUIDA	LT	30,946.20	91,356,062.00	2,952.09	262
MAIZ BLANCO TRILLADO	KG	63,450.00	90,217,000.00	1,421.86	17
HUESO DE RES	KG	236,449.62	89,380,566.34	378.01	50
ARVEJA VERDE SECA	KG	49,258.50	88,344,605.00	1,793.49	151
CARNE DE VACUNO DE SEGUNDA	KG	10,813.50	86,871,251.00	8,033.59	17
ARROZ CRISTAL INDUSTRIAL	KG	126,070.00	85,001,500.00	674.24	6
TORTA DE PALMISTE	KG	270,481.00	84,843,420.00	313.68	19
CERDO LEVANTE (KG)	KG	16,788.00	83,710,308.00	4,986.32	6
GANADO	UND	147.00	78,584,529.00	534,588.63	12

Nombre Producto	Um	Cantidad de Unidades	Total Negociado	Precio promedio	Cantidad Subya.
TORTA DE SOYA IMPORTADA	KG	53,590.00	73,119,538.00	1,364.43	3
ABONO INORGANICO COMPUESTO	KG	61,125.00	72,307,000.00	1,182.94	30
SAL MARINA MOLIDA	KG	152,230.00	68,913,350.00	452.69	78
FILETE	KG	3,530.80	67,145,030.00	19,016.95	38
MANI CUBIERTO	KG	8,740.00	66,362,820.00	7,593.00	2
PAPA R-12 NEGRA	KG	86,996.20	65,940,740.00	757.97	45
SALVADO	KG	83,592.00	65,131,034.00	779.15	7
FECULA DE CEREALES	KG	20,000.00	64,900,000.00	3,245.00	7
MANI SALADO	UND	9,036.00	63,051,908.00	6,977.86	3
FRIJOL CARGAMANTO BLANCO NACIONAL SECO	KG	13,748.00	61,404,100.00	4,466.40	21
VISCERAS DE VACUNO (KG)	KG	34,490.22	61,346,885.96	1,778.67	49
PLATANO	KG	33,929.90	60,682,243.00	1,788.46	667
CANELA ELABORADA	KG	1,315.20	59,842,411.26	45,500.62	4
FRIJOL ROJO NACIONAL SECO	KG	14,052.50	57,924,080.00	4,121.98	16
PAPA PASTUSA	KG	79,301.00	57,393,999.00	723.75	9
ALIMENTO CONCENTRADO PARA PERROS	KG	34,394.70	57,231,612.92	1,663.97	84
CORTES	UND	1,189.00	56,349,600.00	47,392.43	6
HUEVO ENTERO EN POLVO	KG	2,629.74	56,233,170.00	21,383.55	10
UREA NACIONAL	KG	51,000.00	54,570,000.00	1,070.00	7
CARNE DE VACUNO FRESCA O REFRIGERADA EN CANAL	UND	29.00	52,087,731.00	1,796,128.66	2
CAMARON	KG	9,262.40	50,067,884.00	5,405.50	62
PARTES DE SEMOVIENTES	KG	94,923.73	49,535,104.84	521.84	38
BUFALO EN PIE (KG)	KG	13,679.00	48,560,450.00	3,550.00	2
PAPA CAPIRA	KG	21,204.00	48,225,055.00	2,274.34	359
CARNE INDUSTRIAL	KG	5,164.00	45,538,890.00	8,818.53	6
PAPAYA	KG	19,509.40	45,121,653.00	2,312.82	330
ACEITE REFINADO DE PALMA (LT)	LT	14,808.40	44,629,494.00	3,013.80	39
MAIZ PIRA SECO	KG	22,554.50	44,047,000.00	1,952.91	18
MOJARRA ENTERA FRESCA O REFRIGERADA	KG	5,141.80	42,034,590.00	8,175.07	77
FRIJOL SABANERO NACIONAL SECO	KG	6,991.33	41,299,999.99	5,907.31	7
LECHUGA	KG	18,528.73	40,703,587.00	2,196.78	553
ALPISTE	KG	19,433.00	40,395,022.00	2,078.68	46
TORO (UN)	UND	11.00	39,000,000.00	3,545,454.55	1
MANGO	KG	5,503.30	37,359,770.00	6,788.61	193
NUEZ	KG	757.00	36,481,605.00	48,192.34	7
PAPA CRIOLLA	KG	20,003.20	35,569,804.00	1,778.21	303
ALIMENTO CONCENTRADO PARA CONEJOS Y CURIES	KG	30,840.00	34,932,829.40	1,132.71	151
TOMATE INDUSTRIAL FRESCO	KG	16,652.20	33,121,221.00	1,989.00	123
Tomate Chonto	KG	10,084.60	32,649,609.00	3,237.57	357
Coco Deshidratado	KG	1,190.00	32,130,000.00	27,000.00	2
FERTILIZANTES	KG	53,000.00	32,065,000.00	605.00	4
CARNE DE CERDO FRESCA O REFRIGERADA DESPOSTADA	KG	4,209.20	30,621,950.00	7,275.00	8
TRUCHA ENTERA FRESCA O REFRIGERADA	KG	2,078.00	30,088,800.00	14,479.69	20
TERNERO	KG	3,476.60	29,551,100.00	8,500.00	1
CEBOLLA CABEZONA	KG	17,381.65	29,170,769.00	1,678.25	450
NARANJA	KG	24,104.00	27,966,904.00	1,160.26	111
ZANAHORIA FRESCA	KG	17,470.50	27,898,756.00	1,596.91	386
ALIMENTO CONCENTRADO PARA CABRAS	KG	34,440.00	27,117,377.00	787.38	116
PARGO ENTERO FRESCO O REFRIGERADO	KG	1,092.00	25,770,500.00	23,599.36	53
LANGOSTINO	KG	595.00	24,020,600.00	40,370.76	28
MEZCLA DE FRUTAS Y VERDURAS VARIAS	KG	19,889.30	23,793,004.99	1,196.27	21

Nombre Producto	Um	Cantidad de Unidades	Total Negociado	Precio promedio	Cantidad Subya.
FRIJOL CARAOTA NACIONAL SECO	KG	2,736.67	23,274,772.00	8,504.79	5
GRITS	KG	15,350.00	22,471,500.00	1,463.94	3
ACEITE REPROCESADO	KG	7,860.00	22,361,700.00	2,845.00	1
MARACUYA	KG	9,184.00	22,257,569.00	2,423.52	76
BAGRE ENTERO FRESCO O REFRIGERADO	KG	1,199.10	22,232,760.00	18,541.21	26
MADERA ASERRADA	M3	5,521.62	22,106,508.00	4,003.63	35
ACIDO GRASO DE SOYA	KG	12,320.00	21,712,000.00	1,762.34	2
CARNE DE CERDO CONGELADA EN CANAL (KG)	KG	3,221.20	21,495,221.00	6,673.05	1
ROBALO ENTERO FRESCO O REFRIGERADO	KG	1,471.30	21,059,470.00	14,313.51	40
PIÑA	KG	12,682.10	20,700,900.00	1,632.29	355
FRIJOL LIMA NACIONAL SECO	KG	4,829.50	20,161,400.00	4,174.64	8
TOCINO	KG	3,387.55	20,078,638.50	5,927.19	21
CARNE BOVINA	KG	1,760.45	19,828,471.00	11,263.30	4
SEMILLA MOTOSA DE ALGODON	KG	35,060.00	19,633,600.00	560.00	1
CERDO INICIACION (UN)	UND	104.00	19,136,000.00	184,000.00	1
GALLINA PONEDORA (UN)	UND	4,200.00	18,900,000.00	4,500.00	1
HUEVO FRESCO DE GALLINA ROJO (KG)	KG	5,718.00	18,657,000.00	3,262.85	11
MERO ENTERO FRESCO O REFRIGERADO	KG	1,203.00	18,632,830.00	15,488.64	41
BAGRE EN POSTA CONGELADO	KG	2,097.00	18,001,100.00	8,584.22	42
MIEL DE PURGA	KG	36,080.00	17,670,054.00	489.75	3
MAIZ PIRA SECO	UND	7,516.50	17,559,810.00	2,336.17	104
ARVEJA AMARILLA SECA	KG	11,466.32	17,464,936.00	1,523.15	69
MELON	KG	7,498.90	17,285,684.00	2,305.10	229
GRANADILLA	KG	4,048.30	17,284,349.79	4,269.53	81
UVA FRESCA	KG	4,112.90	17,004,039.00	4,134.32	137
CEBOLLA LARGA FRESCA	KG	12,584.85	16,642,831.00	1,322.45	303
ACEITE CRUDO DE PESCADO	KG	9,650.00	16,405,000.00	1,700.00	2
LIMON	KG	8,105.20	16,393,396.00	2,022.58	306
HABICHUELA FRESCA	KG	6,090.60	15,787,687.00	2,592.14	285
ATUN ENTERO FRESCO O REFRIGERADO	KG	837.52	15,295,191.09	18,262.57	27
HUEVO FRESCO DE GALLINA BLANCO (UN)	UND	61,200.00	15,060,000.00	246.08	3
CALABACIN	KG	3,250.00	14,676,000.00	4,515.69	360
MANTEQUILLA	KG	1,367.60	14,528,852.72	10,623.58	83
SAL MARINA CONSUMO HUMANO	KG	33,725.00	13,946,100.00	413.52	3
ACEITE CRUDO DE SOYA	KG	4,453.14	13,867,196.00	3,114.03	19
YUCA CONSUMO HUMANO	KG	9,754.00	13,789,000.00	1,413.68	6
TRITURADO	KG	13,938.00	13,725,060.00	984.72	35
FRIJOL ZARAGOZA	KG	3,510.00	13,573,500.00	3,867.09	6
Pernil de Cerdo	KG	1,681.40	12,906,760.00	7,676.20	8
ALIMENTO CONCENTRADO PARA YEGUAS	KG	12,000.00	12,851,047.00	1,070.92	84
TOCINETA	KG	1,127.75	12,736,088.60	11,293.36	39
FRIJOL CARGABELLO NACIONAL SECO	KG	2,596.93	11,602,000.00	4,467.58	3
MAZORCA FRESCA	KG	4,895.50	11,490,507.00	2,347.16	221
HUESO DE PESCADO	KG	3,179.00	11,303,200.00	3,555.58	38
ARVEJA FRESCA	KG	2,686.80	11,090,961.00	4,127.94	51
LULO	KG	4,631.30	10,913,053.00	2,356.37	72
HARINA DE TRIGO DE PRIMERA EN BOLSA DE POLIETILENO	UND	3,762.00	10,762,710.00	2,860.90	3
SEMILLA PARA SIEMBRA (KG)	KG	3,853.40	10,738,028.00	2,786.64	224
PEPINO FRESCO	KG	8,819.25	10,611,426.00	1,203.21	372
MARISCOS	KG	1,175.00	10,486,150.00	8,924.38	30
MORA	KG	4,136.70	10,366,263.00	2,505.93	33

Nombre Producto	Um	Cantidad de Unidades	Total Negociado	Precio promedio	Cantidad Subya.
FRIJOL SOYA QUEBRANTADO	KG	7,400.00	10,360,000.00	1,400.00	3
Filete de bassa	KG	1,150.00	9,760,000.00	8,486.96	2
TILAPIA ROJA ENTERA FRESCA O REFRIGERADA	KG	877.00	9,487,600.00	10,818.24	22
COLIFLOR	KG	3,202.40	9,417,963.00	2,940.91	157
MADERA ASERRADA	UND	386.65	9,279,600.00	24,000.00	1
ACEITE REFINADO DE SOYA (LT)	UND	1,128.00	9,244,700.00	8,195.66	12
MANDARINA	KG	4,735.90	9,125,609.00	1,926.90	151
ARRACACHA FRESCA	KG	3,428.92	9,055,182.00	2,640.83	127
BROCOLI FRESCO	KG	3,132.40	8,879,881.00	2,834.85	185
FORRAJE	KG	12,600.00	8,812,000.00	699.37	3
PIMENTON FRESCO	KG	4,720.40	8,730,823.00	1,849.59	315
PIEL DE POLLO	KG	6,071.00	8,499,400.00	1,400.00	1
TOMATE DE ARBOL	KG	4,388.30	8,481,151.00	1,932.67	33
APIO	KG	3,978.45	8,345,339.00	2,097.64	246
BANANO FRESCO	KG	3,944.30	8,312,147.00	2,107.38	203
PATILLA	KG	4,829.80	8,297,056.00	1,717.89	144
FRIJOL CABECITA NEGRA NACIONAL SECO	KG	1,923.50	8,256,652.00	4,292.51	48
CEBADA NACIONAL CONSUMO DIRECTO	KG	8,025.00	8,025,000.00	1,000.00	1
ALMIDON DE TUBERCULOS Y RAICES	KG	2,460.00	7,800,000.00	3,170.73	4
CILANTRO	KG	1,841.40	7,744,874.00	4,205.97	375
PANELA CUADRADA KG	UND	5,391.00	7,699,193.00	1,428.16	10
CASCARILLA	KG	109,732.00	7,681,240.00	70.00	1
JAMONADA DE CERDO AHUMADA	UND	179.70	7,461,198.30	41,520.30	41
AHUYAMA	KG	6,532.60	7,268,264.00	1,112.61	229
CARNE DE CERDO FRESCA O REFRIGERADA EN CANAL (UN)	UND	59.70	7,094,850.00	118,841.71	11
COCOA EN POLVO	KG	40.00	7,000,000.00	175,000.00	1
MAIZ BLANCO IMPORTADO	KG	5,981.20	6,950,154.40	1,162.00	1
CARNERO EN PIE (KG)	KG	545.00	6,594,500.00	12,100.00	1
FRIJOL NACIONAL	KG	1,396.50	6,502,100.00	4,656.00	4
QUINUA SECO	KG	1,000.00	6,500,000.00	6,500.00	1
REPOLLO FRESCO	KG	2,456.90	6,470,860.00	2,633.75	275
MAIZ PETO	KG	3,518.50	6,411,510.00	1,822.23	72
AGUACATE	KG	1,873.40	6,290,287.00	3,357.68	181
CHORIZO	KG	376.50	6,165,256.75	16,375.18	26
GUANABANA	KG	2,384.20	6,143,400.00	2,576.71	15
Carne Pepperoni	KG	346.00	6,059,169.00	17,512.05	9
CACAHUATE EN GRANO	KG	1,000.00	6,000,000.00	6,000.00	1
GUAYABA	KG	3,098.30	5,611,435.00	1,811.13	84
MANZANA	KG	785.85	5,551,068.00	7,063.78	192
REMOLACHA	KG	2,730.60	5,412,115.00	1,982.02	187
CACHAMA FRESCA O REFRIGERADA ENTERA	KG	608.00	5,184,200.00	8,526.64	14
MEZCLA DE FRUTAS VARIAS	KG	7,098.00	5,142,400.00	724.49	1
ALMENDRA	KG	118.00	4,994,400.00	42,325.42	3
AVENA EN HOJUELAS (KG)	KG	3,378.00	4,979,181.00	1,474.00	3
PERA	KG	845.60	4,884,679.00	5,776.58	94
CHERNA ENTERA FRESCA O REFRIGERADA	KG	313.00	4,842,110.00	15,470.00	6
UVA PASA	KG	710.00	4,710,000.00	6,633.80	3
GLUTEN DE CEREALES	KG	2,000.00	4,600,000.00	2,300.00	1
JAMONADA DE CERDO AHUMADA	KG	165.65	4,581,694.94	27,658.89	29
CORVINA ENTERA FRESCA O REFRIGERADA	KG	213.00	4,413,920.00	20,722.63	16
LECHE EN POLVO	UND	740.00	4,149,494.00	5,607.42	7

Nombre Producto	Um	Cantidad de Unidades	Total Negociado	Precio promedio	Cantidad Subya.
PEZUÑAS	KG	941.40	4,149,020.00	4,407.29	19
ESPINACA FRESCA	KG	2,725.35	4,092,638.00	1,501.69	179
MARGARINA DE COCINA (UN)	UND	968.00	4,036,794.00	4,170.24	10
FOSFATO MONODICALCICO	KG	1,775.00	4,006,175.00	2,257.00	3
FRESA	KG	655.30	3,979,791.00	6,073.24	205
PULPO	KG	158.60	3,973,000.00	25,050.44	15
FERTILIZANTE QUIMICO COMPUESTO	KG	17,500.00	3,942,000.00	225.26	3
CASCARA	KG	78,810.00	3,940,500.00	50.00	3
ALIMENTO CONCENTRADO PARA GATOS	KG	874.00	3,897,518.97	4,459.40	6
Filete de tilapia	KG	1,025.00	3,895,000.00	3,800.00	3
MEZCLA DE ACEITES VEGETALES	UND	338.00	3,794,824.00	11,227.29	8
AZUCAR CRUDA	KG	1,712.50	3,791,847.00	2,214.22	24
CERDO CEBA (KG)	KG	563.00	3,701,398.00	6,574.42	1
BOCACHICO ENTERO FRESCO O REFRIGERADO	KG	391.60	3,696,880.00	9,440.45	11
KUMIS	LT	951.79	3,667,038.00	3,852.78	135
AREPA	UND	1,910.00	3,516,951.19	1,841.34	26
CAFE INSTANTANEO GRANULADO	UND	789.00	3,411,021.00	4,323.22	17
GRANZA	KG	4,748.00	3,375,350.00	710.90	3
CHOCOLATE EN PASTA AMARGO	UND	1,037.00	3,204,737.00	3,090.39	18
CUCHUCO	KG	1,158.00	3,100,813.00	2,677.73	3
Bofe	KG	855.00	3,065,250.00	3,585.09	4
SALCHICHON	UND	354.00	2,820,700.00	7,968.08	9
PANELITA DE LECHE POR LOTE	UND	13,202.00	2,810,528.00	212.89	7
PICA DE ARROZ	KG	9,950.00	2,786,000.00	280.00	1
CIDRA-GUATILA-CHAYOTE	KG	2,212.40	2,754,456.00	1,245.01	115
SARDINA ENTERA FRESCA O REFRIGERADA	KG	1,626.00	2,601,664.00	1,600.04	4
Higado	KG	294.14	2,582,310.00	8,779.19	11
CIMARRON DESHIDRATADO	KG	408.30	2,545,076.00	6,233.35	277
AZUCAR BLANCO	UND	1,736.00	2,545,019.00	1,466.02	8
Frutas	KG	1,569.30	2,542,220.00	1,619.97	22
ULLUCO	KG	367.90	2,506,976.00	6,814.29	67
CHAMPIÑON FRESCO	KG	424.50	2,502,670.00	5,895.57	45
FRIJOL BOLON NACIONAL SECO	UND	600.00	2,319,820.00	3,866.37	3
SUBPRODUCTOS CARNICOS	KG	22,045.00	2,250,600.00	102.09	3
MANZANA	UND	640.00	2,112,000.00	3,300.00	3
Panza o Callo de Res	KG	283.85	2,093,483.00	7,375.31	6
FRIJOL VERDE	KG	846.70	2,071,065.00	2,446.04	18
Compota de frutas	KG	1,248.00	2,030,336.00	1,626.87	2
LENGUADO ENTERO FRESCO O REFRIGERADO	KG	170.00	2,023,000.00	11,900.00	13
Hoja de platano	KG	931.40	1,981,350.00	2,127.28	12
MAIZ DULCE	KG	740.00	1,972,000.00	2,664.86	6
ACELGA	KG	1,775.90	1,961,552.00	1,104.54	101
AVENA EN HOJUELAS (UN)	UND	2,448.00	1,861,697.00	760.50	3
FRIJOL CARGAMANTO ROJO NACIONAL SECO	UND	575.00	1,747,342.00	3,038.86	3
CORTES	KG	272.90	1,746,560.00	6,400.00	2
MEZCLA DE EMBUTIDOS VARIOS	UND	47.63	1,746,186.30	36,661.48	8
PEREJIL	KG	285.89	1,703,716.00	5,959.45	282
YEMA DE HUEVO EN POLVO	KG	60.00	1,680,000.00	28,000.00	1
CHORIZO	UND	216.80	1,605,209.40	7,404.10	20
PAPAYA	UND	400.00	1,536,000.00	3,840.00	3
HABAS SECAS	KG	270.50	1,512,522.00	5,591.58	5

Nombre Producto	Um	Cantidad de Unidades	Total Negociado	Precio promedio	Cantidad Subya.
HUESO DE CERDO	KG	14,566.10	1,497,567.00	102.81	3
ATUN ENLATADO LOMO FINO EN AGUA (KG)	KG	672.00	1,488,228.00	2,214.63	1
CAZUELA DE MARISCOS	KG	110.00	1,430,000.00	13,000.00	2
CEBADA PERLADA	KG	441.00	1,416,051.00	3,211.00	1
CARNE DE PAVO CONGELADA EN CORTES	KG	27.54	1,338,636.78	48,607.00	7
MIXTURA DE CEREALES Y FRUTAS SECAS	UND	418.00	1,263,267.00	3,022.17	20
LECHE EN POLVO DESLACTOSADA	KG	180.00	1,232,562.00	6,847.57	1
KIWI	KG	176.54	1,223,432.00	6,930.06	80
COCO FRESCO	KG	271.50	1,165,275.00	4,291.99	14
TUBERCULOS TIPO EXPORTACION	KG	257.25	1,122,469.00	4,363.34	55
Butifarra	KG	72.30	1,084,972.30	15,006.53	13
Hortalizas	KG	416.81	1,081,997.00	2,595.93	129
CARNE DE HAMBURGUESA	UND	850.00	1,054,515.00	1,240.61	15
Jamon de pavo	KG	48.06	1,051,070.62	21,869.97	4
OSOBUCO	KG	226.50	1,019,250.00	4,500.00	1
HUEVOS FRESCOS DE GALLINA	UND	5,130.00	1,000,350.00	195.00	2
cuero de cerdo		177.00	938,100.00	5,300.00	6
SALAMI INDUSTRIAL	UND	23.35	915,373.35	39,202.28	10
ATUN ENLATADO RALLADO EN ACEITE (KG)	KG	816.00	885,702.00	1,085.42	2
MAIZ PORVA SECO	KG	194.00	885,600.00	4,564.95	15
AROMATICAS ELABORADAS	UND	96.90	874,788.00	9,027.74	179
AREQUIPE	KG	73.54	855,223.00	11,629.36	22
Cafe	UND	384.00	852,759.00	2,220.73	8
HARINA DE MAIZ	UND	1,017.00	827,183.00	813.36	7
TOMILLO SIN ELABORAR	KG	78.74	816,917.00	10,375.53	163
HARINA DE TRIGO DE TERCERA	KG	1,000.00	809,530.00	809.53	1
BERENJENA	KG	390.40	795,163.00	2,036.79	43
CABANO DE CERDO	KG	65.00	700,931.00	10,783.55	10
LENTEJA SECA	UND	600.00	684,341.00	1,140.57	2
CIRUELA FRESCA	KG	937.60	683,400.00	728.88	7
SALCHICHA DE RES	KG	182.00	667,625.00	3,668.27	9
SALCHICHA ENLATADA TIPO FRANKFURT	KG	38.00	650,332.00	17,114.00	1
ATUN ENLATADO RALLADO EN AGUA (KG)	KG	576.00	631,930.00	1,097.10	2
GRASA DE CERDO	KG	363.90	620,914.00	1,706.28	2
PITAHAYA	KG	121.60	610,560.00	5,021.05	4
FRIJOL BLANQUILLO NACIONAL SECO	UND	325.00	591,994.00	1,821.52	2
LECHE EN POLVO DESCREMADA NACIONAL (UN)	UND	90.00	590,246.00	6,558.29	2
Carne Pepperoni	UND	12.48	552,779.71	44,293.25	8
HIERBAS AROMATICAS	KG	136.80	540,736.00	3,952.75	124
UCHUVA	KG	118.90	536,550.00	4,512.62	44
YEMAS DE HUEVO FRESCAS	KG	55.00	524,000.00	9,527.27	3
SALCHICHA DE CERDO	KG	44.70	523,872.60	11,719.74	11
Aceite de oliva 100% puro	UND	33.00	495,123.00	15,003.73	4
MORTADELA	KG	32.90	451,531.30	13,724.36	4
HABA-FRESCA	KG	314.00	451,000.00	1,436.31	6
Pepino Cohombro	KG	432.00	450,000.00	1,041.67	1
MEZCLA DE FRUTAS Y VERDURAS VARIAS	UND	635.00	433,490.00	682.66	4
FRUTAS TIPO EXPORTACION	KG	40.67	425,557.00	10,463.66	25
CABEZA	KG	17.65	407,159.90	23,068.55	8
FRIJOL NACIONAL	UND	175.00	399,124.00	2,280.71	3
MAYONESA	UND	180.20	387,673.59	2,151.35	4

Nombre Producto	Um	Cantidad de Unidades	Total Negociado	Precio promedio	Cantidad Subya.
DURAZNO	KG	124.00	359,000.00	2,895.16	3
CALAMAR	KG	25.00	351,000.00	14,040.00	12
CARACOL	KG	27.00	346,300.00	12,825.93	11
PASABOCAS DE SEMILLAS COMESTIBLES	KG	10.00	335,000.00	33,500.00	1
CIRUELA PASA	UND	78.00	325,061.00	4,167.45	4
PULPA	UND	165.00	325,001.00	1,969.70	12
ALIMENTOS AGRICOLAS PRECOCIDOS	UND	66.00	322,017.00	4,879.05	5
FRIJOL CALIMA NACIONAL SECO	UND	125.00	319,040.00	2,552.32	1
SALCHICHON	KG	45.90	317,903.70	6,926.01	5
PIMIENTA ELABORADA	KG	25.00	315,125.00	12,605.00	1
CREMA DE LECHE	KG	22.68	310,880.00	13,707.47	2
SALSA DE TOMATE	UND	116.40	304,670.49	2,617.44	3
PAPA SABANERA	KG	144.00	285,000.00	1,979.17	1
ATUN ENLATADO RALLADO EN ACEITE (UN)	UND	96.00	274,911.00	2,863.66	1
Jamon de cordero	KG	6.60	261,756.00	39,660.00	3
FRIJOL RADICAL NACIONAL SECO	UND	100.00	260,018.00	2,600.18	1
AJI SIN ELABORAR	KG	41.75	259,807.00	6,222.92	67
CURCUMA ELABORADA	UND	6.14	256,200.00	41,726.38	5
TOCINETA	UND	33.00	248,167.00	7,520.21	4
CANELA ELABORADA	UND	144.00	227,717.00	1,581.37	8
MANDARINA	UND	252.00	225,400.00	894.44	2
Cubios	KG	230.00	207,000.00	900.00	3
MOSTAZA	UND	26.40	191,979.83	7,271.96	1
HIERBAS AROMATICAS	UND	127.70	189,099.00	1,480.81	15
Aceite refinado de soya	UND	144.00	188,569.00	1,309.51	2
PIMIENTA ELABORADA	UND	84.00	173,227.00	2,062.23	5
SALSA NEGRA	UND	61.20	166,124.92	2,714.46	2
MAIZ TIERNO ENLATADO	UND	60.00	159,584.00	2,659.73	2
Chuleta de Res	KG	5.15	154,500.00	30,000.00	1
VINAGRE BLANCO	UND	132.00	152,948.00	1,158.70	3
LAUREL	KG	11.40	151,639.00	13,301.67	19
MEZCLA DE EMBUTIDOS VARIOS	KG	20.00	151,096.00	7,554.80	6
COMINO ELABORADO	UND	132.00	143,066.00	1,083.83	7
ATUN ENLATADO RALLADO EN AGUA (UN)	UND	48.00	137,214.00	2,858.63	1
ALPISTE	UND	150.00	135,734.00	904.89	3
MARGARINA DE MESA (UN)	UND	160.00	132,710.00	829.44	2
ALCACHOFA	KG	20.00	130,000.00	6,500.00	2
MEZCLA DE CONDIMENTOS	UND	72.00	122,898.00	1,706.92	2
Cereza	KG	6.50	121,400.00	18,676.92	2
SAL YODADA Y REFINADA (UN)	KG	200.00	120,038.00	600.19	2
UVAS PASAS	UND	72.00	114,136.00	1,585.22	4
PALMITO FRESCO	KG	12.00	112,200.00	9,350.00	6
FRIJOL BLANQUILLO NACIONAL SECO	KG	27.50	111,375.00	4,050.00	4
GARBANZO SECO	UND	50.00	109,371.00	2,187.42	1
GELATINA	UND	144.00	106,898.32	742.35	6
COCO FRESCO	UND	60.00	101,040.00	1,684.00	4
AVENA EN HARINA SABORIZADA	KG	28.00	97,114.29	3,468.37	1
SAL YODADA Y REFINADA (UN)	UND	275.00	94,591.00	343.97	2
Cereza	UND	31.00	94,584.00	3,051.10	3
Salchicha Viena	UND	36.00	86,492.00	2,402.56	2
CHIPI CHIPI	KG	7.00	84,000.00	12,000.00	6

Nombre Producto	Um	Cantidad de Unidades	Total Negociado	Precio promedio	Cantidad Subya.
MEJILLON	KG	7.00	84,000.00	12,000.00	4
JENGIBRE ELABORADO	UND	9.35	82,617.00	8,836.04	23
Salsa para carne	UND	48.00	75,363.00	1,570.06	1
Nuggets de pollo	UND	20.00	70,588.00	3,529.40	1
Salchicha de Ternera	KG	2.80	69,490.40	24,818.00	3
MERMELADAS	KG	7.20	68,745.38	9,547.97	1
NUECES MIXTAS	UND	12.00	66,345.00	5,528.75	1
ALMENDRA	UND	12.00	64,847.00	5,403.92	1
AVENA MOLIDA	UND	60.00	64,264.00	1,071.07	2
MERMELADAS	UND	48.00	63,861.00	1,330.44	5
ARVEJA VERDE SECA	UND	75.00	63,634.00	848.45	1
ACEITE REFINADO DE GIRASOL (KG)	UND	12.00	59,790.00	4,982.50	1
ALMEJAS	KG	8.00	56,400.00	7,050.00	6
carne de cerdo bondiola	KG	3.10	52,700.00	17,000.00	1
OREGANO MOLIDO	UND	60.00	51,776.00	862.93	3
LECHE DE COCO	LT	11.50	51,750.00	4,500.00	7
Color para alimentos	UND	60.00	47,655.00	794.25	4
MEZCLA DE VERDURAS VARIAS	KG	20.00	47,059.00	2,352.95	1
AJO	UND	60.00	45,745.00	762.42	2
Mezcla lactea en polvo	UND	12.00	45,056.00	3,754.67	1
Cebolla puerro	KG	30.00	45,000.00	1,500.00	1
HUEVO FRESCO DE CODORNIZ	UND	312.00	42,900.00	137.50	5
LAUREL	UND	48.00	39,812.00	829.42	3
Adobo	UND	72.00	39,210.00	544.58	4
Hoja de Naranja	KG	4.00	38,015.00	9,503.75	7
SALSA INGLESA	UND	24.00	34,304.00	1,429.33	1
Salsa de Soya	UND	24.00	33,781.00	1,407.54	1
TOMILLO SIN ELABORAR	UND	36.00	30,865.00	857.36	2
MANI EN GRANO	UND	24.00	30,322.00	1,263.42	1
EMPAQUE DE POLIPROPILENO	UND	100.00	29,412.00	294.12	1
CLAVO DE OLOR ELABORADO	UND	24.00	28,955.00	1,206.46	2
ESPARRAGO FRESCO	KG	1.00	28,000.00	28,000.00	1
CURUBA	KG	8.20	26,240.00	3,200.00	1
Avena Instantanea	UND	12.00	22,621.00	1,885.08	1
Manzanilla	UND	24.00	21,918.00	913.25	2
RABANO	KG	22.60	20,000.00	884.96	1
MAIZ AMARILLO NACIONAL SECO	UND	25.00	19,845.00	793.80	1
HARINA DE PLATANO	UND	11.00	19,464.00	1,769.45	3
CONDIMENTOS MEZCLADOS	UND	24.00	19,102.00	795.92	2
CEBOLLA CABEZONA	UND	12.00	19,002.00	1,583.50	1
Hoja de Menta	KG	3.33	18,645.00	5,599.10	11
NUEZ MOSCADA ELABORADA	UND	12.00	17,996.00	1,499.67	1
Azafran	UND	12.00	12,567.00	1,047.25	1
BOLDO	UND	12.00	10,959.00	913.25	1
PAN	KG	3.00	10,707.00	3,569.00	1
ANIS SIN ELABORAR	UND	12.00	9,953.00	829.42	1
JAMONADA	UND	4.00	8,857.00	2,214.25	1
ÑAME	KG	2.20	8,800.00	4,000.00	1
Aji Molido	UND	12.00	8,546.00	712.17	1
ADITIVOS PARA ALIMENTOS	UND	12.00	7,942.00	661.83	1
Total Registro de Factura (RF).			116,369,108,104.95		41,132

El precio promedio para los Registros de Facturas está afectado por el registro en la diferentes ciudades y es susceptible a modificación; según los términos y condiciones pactadas en el Reglamento de la BMC EXCHANGE.

Posturas de Referencia Financieros

Tipo	Negocio	Descripcion	valor negocio	dias plazo	valor tasa venta %	Punta
------	---------	-------------	---------------	------------	--------------------	-------

Posturas de Referencia Físicos

Tipo	Negocio	Producto	Unidad	Cantidad	Sitio Entrega	Precio Venta	Precio Compra	Punta
------	---------	----------	--------	----------	---------------	--------------	---------------	-------

Tipo2	Negocio	Producto	Unidad	Cantidad	Sitio Entrega	Precio Venta	Precio Compra	Punta
-------	---------	----------	--------	----------	---------------	--------------	---------------	-------

Suspensiones Rueda por Rompimientos de Precios Físicos

Consec. Interno	Producto	Sitio Entrega	Unidad Medida	Precio Piso Inicial	Precio Techo Inicial	Precio Ruptura c	Precio Ruptura v	precio piso actual	precio techo actual
-----------------	----------	---------------	---------------	---------------------	----------------------	------------------	------------------	--------------------	---------------------

Subasta

Operaciones Anuladas OMA's

Nombre Producto	Total negocio	Cantidad	Número Ope.	Descripcion	Descripcion subyacente	Cantidad
-----------------	---------------	----------	-------------	-------------	------------------------	----------

Operaciones Anuladas.

Número Operacion	Fecha Operación	Número Oficio Anulación	Fecha Anulación	Causa Anulación
------------------	-----------------	-------------------------	-----------------	-----------------

(ID's) COMPRAS PENDIENTES DE CIERRE 04 DE OCTUBRE DE 2018

Señores

Representantes legales, operadores de las sociedades comisionistas miembros de la BMC Bolsa Mercantil de Colombia S.A. y público en general a continuación se relaciona el listado de ID's pendientes de cierre al día de hoy.

ID's PENDIENTES DE CERRAR RUEDAS ANTERIORES

ID	CODIGO SUBYACENTE CARACTERISTICA	DESCRIPCION SUBYACENTE	RAZON SOCIAL COMISIONISTA COMPRADOR	FECHA INICIAL DE COMPRA
29598060	5123	MATERIALES Y-O INSUMOS POR LOTES - Reactivos y quimicos para laboratorio - UNIDAD - EMPACADO(A) - PROCESADO	CORREAGRO S.A.	2018-10-01

AVISO

La Secretaría de la Cámara Disciplinaria de la BMC Bolsa Mercantil de Colombia S.A. procede a notificar por medio del presente AVISO a la sociedad comisionista de bolsa COOBURSÁTIL S.A. del contenido de la Resolución 458 del 15 de agosto de 2018 proferida por la Sala de Decisión de la Cámara Disciplinaria de la Bolsa, la cual en la parte resolutive señala:

RESUELVE

Primero: SANCIONAR disciplinariamente a la sociedad comisionista COOBURSÁTIL S.A., identificada con el NIT 830.098.369-4, en su calidad de miembro de Bolsa al momento de los hechos objeto de investigación, con la sanción de MULTA de cuatro (4) salarios mínimos legales mensuales vigentes, por el cargo primero relativo, al “Incumplimiento en la obligación de suministrar información veraz, clara, suficiente y oportuna a la Bolsa”, con base en las consideraciones plasmadas en la parte motiva de la presente Resolución y a las que se hace referencia específicamente en el numeral 5.1.

Segundo: SANCIONAR disciplinariamente a la sociedad comisionista COOBURSÁTIL S.A., identificada con el NIT 830.098.369-4, en su calidad de miembro de Bolsa al momento de los hechos objeto de investigación, con la sanción de MULTA de medio (0.5) salario mínimo legal mensual vigente, por el cargo segundo relativo, al “Incumplimiento de la obligación de informar oportunamente la desvinculación de una profesional inscrita en el RNPMV”, con base en las consideraciones plasmadas en la parte motiva de la presente Resolución y a las que se hace referencia específicamente en el numeral 5.2.

Tercero: NOTIFICAR a la sociedad COOBURSÁTIL S.A. del contenido de la presente Resolución, de conformidad con lo dispuesto en el Reglamento de la Bolsa, advirtiendo que contra la presente Resolución procede el recurso de apelación ante la Sala Plena de la Cámara Disciplinaria, el cual podrá interponerse dentro de los cinco (5) días hábiles contados a partir de su notificación.

Cuarto: NOTIFICAR al Jefe del Área de Seguimiento, el contenido de la presente Resolución, de conformidad con lo dispuesto en el Reglamento de la Bolsa, advirtiendo que contra la presente Resolución procede el recurso de apelación ante la Sala Plena de la Cámara Disciplinaria, para el que se contará con un término de cinco (5) días hábiles.

Quinto: ADVERTIR a la sociedad COOBURSÁTIL S.A., de conformidad con lo señalado en el artículo 2.3.3.3 del Reglamento de Funcionamiento y Operación de la Bolsa que: **(i)** la multa de **CUATRO PUNTO CINCO (4.5) SALARIOS MÍNIMOS MENSUALES LEGALES VIGENTES** impuesta conforme los numerales primero y segundo de esta providencia, deberá ser cancelada dentro de los cinco días hábiles siguientes al día en que quede en firme la presente resolución a nombre de BMC Bolsa Mercantil de Colombia S.A. en la cuenta de ahorros No. 080-14726-7 del Banco de Bogotá, mediante transferencia electrónica, consignación en efectivo o cheque de gerencia, **(ii)** la referida consignación deberá acreditarse ante el Departamento de Gestión de Recursos Financieros de BMC Bolsa Mercantil de Colombia S.A., el mismo día en que se produzca, **(iii)** el no pago de la sanción de multa genera la suspensión automática hasta el día siguiente en que cancele el monto adeudado y, **(iv)** el incumplimiento de una sanción impuesta se considera como una falta disciplinaria y dará lugar a la imposición de sanciones adicionales.

Sexto: En firme la presente Resolución, COMUNICAR a la Superintendencia Financiera de Colombia y a la Secretaría General de la Bolsa, el contenido de la misma para lo de su competencia.

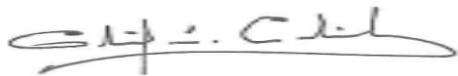
Dada en Bogotá, D.C., a los quince (15) días del mes de agosto de dos mil dieciocho (2018).

Notifíquese y cúmplase,

(Original firmada)
LUZ ÁNGELA GUERRERO DÍAZ
Presidenta

(Original firmada)
GLORIA LUCÍA CABIELES CARO
Secretaria

El presente aviso se publica por el término de tres (3) días hábiles consecutivos, los días 2, 3 y 4 de octubre de 2018 en el Boletín Diario, transcurridos los cuales se entenderá que la presente Resolución ha quedado notificada. Así mismo se fija por el mismo término en la cartelera de la BMC Bolsa Mercantil de Colombia S.A.



GLORIA LUCÍA CABIELES CARO
Secretaria Cámara Disciplinaria