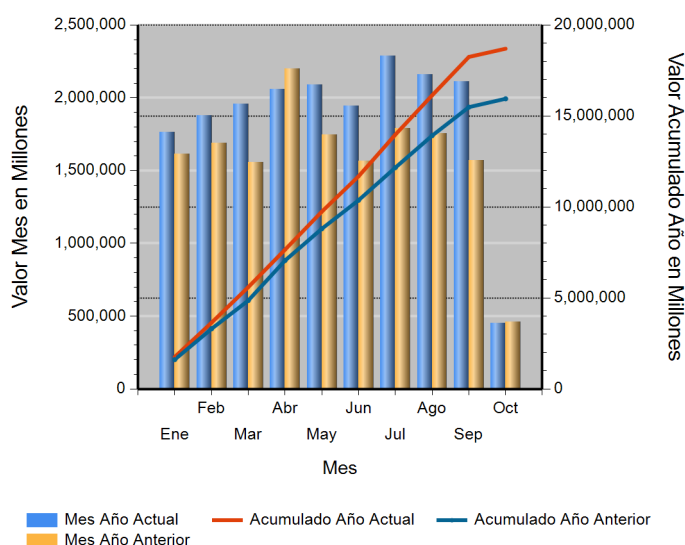


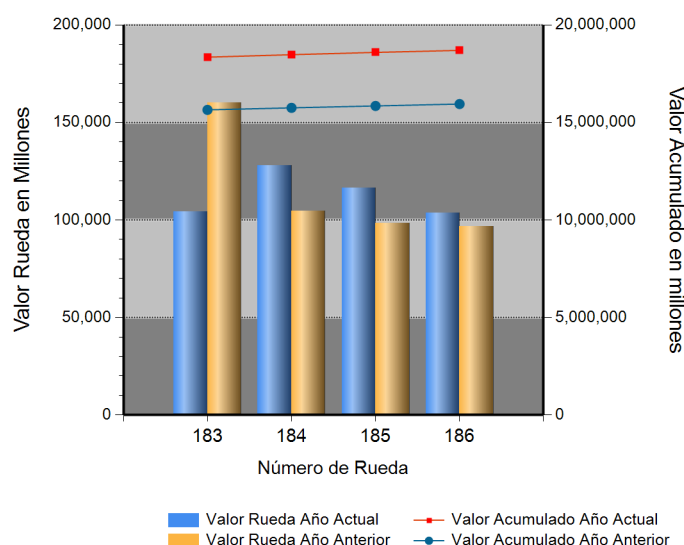
Id	Descripción	Valor Año Anterior en Millones	Valor Año Actual en Millones	Variación %
1	No. RUEDA	186	186	
2	TOTAL RUEDA	96,765.65	103,648.93	7.11
3	RF 1/	96,485.06	103,143.67	6.90
4	ABIERTAS 2/	280.60	505.25	80.06
5	-Financieras	206.06	272.15	32.07
6	-Físicos-Disponibles	0.00	233.10	ND
7	-Forwards	74.53	0.00	(100.00)
8	-Subastas 3/	0.00	0.00	0.00
9	ACUMULADO AÑO	15,713,720.77	18,601,389.71	18.38
10	RF 1/	14,772,909.77	17,831,341.86	20.70
11	ABIERTAS 2/	940,811.00	770,047.85	(18.15)
12	-Financieras	40,367.45	46,500.57	15.19
13	-Físicos-Disponibles	17,139.87	45,722.39	166.76
14	-Forwards	883,303.68	677,824.89	(23.26)
15	-Subastas 3/	0.00	0.00	0.00
16	PROMEDIO RUEDA DIARIA	84,482.37	100,007.47	18.38

1/. Registro de Factura. 2/. Incluye Físicos, Forwards, Financieros y Subastas 3/. Inherente a Convenios con el MADR. */ **Reglamento BMC EXCHANGE "Sección 3. Corrección de Operaciones. Artículo 3.2.3.3.1. Corrección de Operaciones"**. Tratándose de Registro de Facturas se podrán admitir correcciones sobre errores aritméticos, de mecanografía, digitación u omisiones simples y fácilmente comprobables en la determinación de la calidad, cantidad, parte interesada, unidad de medida y demás información que haya sido reportada a la Bolsa. (ND = No Definido)

Evolución Mensual Año Corriente (2018)




Evolución Diaria Mes Corriente (Octubre)



Operaciones Financieras

Nombre Producto	Descripción - Subyacente	Plazo	Valor Presente	Valor Futuro	Tasa Min %	Tasa Max %	Tasa Cierre %	Cantidad Opera.
REPO SOBRE CDM SIN INTER. DE CONTRA.	ARROZ BLANCO NACIONAL EN SACO	(121-150) días	272,154,258.00	284,249,499.00	11.00	11.00	11.00	1
	Total REPO SOBRE CDM SIN INTER. DE CONTRA.		272,154,258.00	284,249,499.00				1

Operaciones Financieras Valor Presente

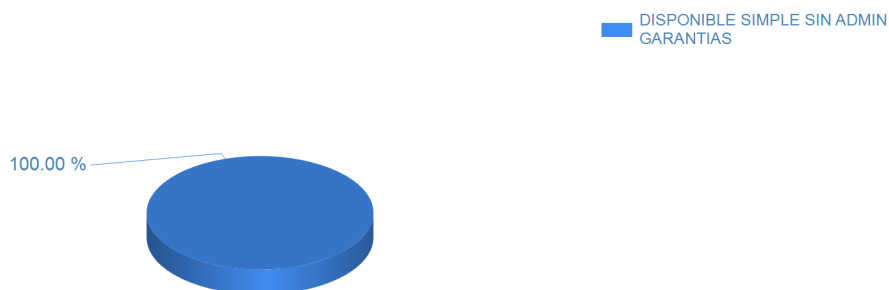


Esta información corresponde a las Operaciones Financieras registradas en la Rueda 186 del 10/04/2018.

Operaciones Físicas

Descripción	Descripción Subyacente	Ubicación	Um	Precio Promedio	Total Negociado	Cantidad Unidades	Precio Min.	Precio Max.	Cantidad Ope.
DISPONIBLE SIMPLE SIN ADMIN GARANTIAS	LECHE EN POLVO ENTERA NACIONAL (KG)	BARRANQUILLA	KG	7,770.00	233,100,000.00	30,000	7,770.00	7,770.00	1
	Total DISPONIBLE SIMPLE SIN ADMIN GARANTIAS				233,100,000.00				1

Operaciones Físicas Total Negociado



Registro de Factura

Nombre Producto	Um	Cantidad de Unidades	Total Negociado	Precio promedio	Cantidad Subya.
AZUCAR REFINADA (KG)	KG	10,388,737.50	16,576,602,433.00	1,595.63	756
AZUCAR BLANCO	KG	5,145,815.00	8,296,774,893.40	1,612.33	1247
ARROZ CASCARA NACIONAL HUMEDO	KG	6,423,795.85	5,960,102,117.44	927.82	230
ARROZ BLANCO NACIONAL EN SACO	KG	2,050,989.80	4,454,869,235.96	2,172.06	772
ACEITE CRUDO DE PALMA	KG	2,016,913.00	3,990,602,393.81	1,978.57	67
ALIMENTO CONCENTRADO PARA AVES	KG	2,927,653.10	3,483,784,333.81	1,189.96	879
ALIMENTO CONCENTRADO PARA CERDOS	KG	2,641,103.00	3,477,829,834.36	1,316.81	1191
CARNE DE CERDO FRESCA O REFRIGERADA EN CANAL (KG)	KG	601,952.11	3,417,648,919.66	5,677.61	181
GANADO	KG	725,288.35	3,263,178,112.01	4,499.15	79
AZUCAR CRUDA	KG	2,400,187.50	2,877,627,345.14	1,198.92	498
ATUN ENLATADO RALLADO EN ACEITE (UN)	UND	24,676.00	2,793,934,506.00	113,224.77	33

Nombre Producto	Um	Cantidad de Unidades	Total Negociado	Precio promedio	Cantidad Subya.
CAFE EXCELSO	KG	247,619.00	2,304,608,522.00	9,307.07	8
MAIZ AMARILLO IMPORTADO	KG	3,333,080.73	2,157,714,536.62	647.36	73
NOVILLO (KG)	KG	437,685.20	1,945,352,126.47	4,444.64	42
HUEVO FRESCO DE GALLINA ROJO (UN)	UND	6,602,036.00	1,715,989,137.00	259.92	78
GLUTEN DE CEREALES	KG	904,949.00	1,689,773,782.55	1,867.26	5
FIBRA DE ALGODON	KG	275,000.00	1,495,626,600.00	5,438.64	5
ABONO INORGANICO COMPUESTO	KG	429,453.90	1,367,616,725.00	3,184.55	934
CARNE DE POLLO O GALLINA FRESCA O REFRIGERADA EN CANAL (KG)	KG	355,507.52	1,274,090,310.01	3,583.86	239
ATUN ENLATADO RALLADO EN AGUA (UN)	UND	8,384.00	1,194,569,712.00	142,482.07	17
LECHE CRUDA	LT	1,054,027.20	1,153,906,315.22	1,094.76	73
QUESO (KG)	KG	108,120.11	1,110,300,420.00	10,269.14	1015
OLEINA DE PALMA	KG	385,518.74	1,036,306,500.28	2,688.08	73
CAFE PERGAMINO	KG	178,502.00	1,032,756,960.44	5,785.69	14
SEMILLA PARA SIEMBRA (KG)	KG	68,607.68	1,000,611,364.00	14,584.54	92
PAPA PASTUSA	KG	1,428,216.00	926,709,240.00	648.86	186
FRUTO DE PALMA AFRICANA	KG	2,723,050.00	897,980,198.50	329.77	1
ALIMENTO CONCENTRADO PARA PECES	KG	506,440.00	870,246,549.01	1,718.36	336
ACEITE REFINADO DE SOYA (LT)	LT	274,920.00	792,464,129.00	2,882.53	29
ABONO INORGANICO SIMPLE	KG	300,210.28	787,767,252.00	2,624.05	344
PLATANO	KG	534,977.00	775,945,712.00	1,450.43	115
PAPA CAPIRA	KG	1,017,602.00	726,428,912.00	713.86	178
SARDINAS ENLATADAS EN SALSA DE TOMATE	UND	14,048.50	710,335,799.00	50,563.11	50
CARNE DE VACUNO FRESCA O REFRIGERADA EN CANAL	KG	82,670.35	693,585,793.98	8,389.78	43
LECHE EN POLVO ENTERA NACIONAL (KG)	KG	38,780.40	647,535,930.00	16,697.51	76
CARNE DE VACUNO FRESCA O REFRIGERADA EN CORTES	KG	28,406.88	634,686,481.75	22,342.70	82
PASTA ALIMENTICIA TIPO SECO	UND	22,068.00	625,699,987.00	28,353.27	30
LECHE EN POLVO DESCREMADA NACIONAL (KG)	KG	72,040.00	616,807,500.00	8,562.01	20
GANADO	UND	500.00	588,665,696.00	1,177,331.39	19
HUEVO FERTIL DE GALLINA	KG	806,750.00	428,430,700.00	531.06	24
REFRESCO HIDRATANTE	UND	6,000.00	417,024,000.00	69,504.00	6
HOJAS DE TABACO	KG	61,665.00	393,585,672.00	6,382.64	72
ALIMENTO CONCENTRADO PARA VACUNOS	KG	401,630.00	389,190,247.01	969.03	286
TORTA DE SOYA IMPORTADA	KG	275,478.00	352,326,526.00	1,278.96	11
PREPARADOS A BASE DE MAIZ	UND	7,360.00	332,966,400.00	45,240.00	10
LECHE EN POLVO ENTERA NACIONAL (UN)	UND	54,931.00	315,467,799.01	5,742.98	14
ALMENDRA DE PALMA	KG	394,616.00	307,111,650.00	778.25	5
ACEITE REFINADO DE OLIVA UN	UND	2,340.00	292,734,000.00	125,100.00	6
ACEITE REFINADO DE PALMA (LT)	LT	91,302.80	288,875,712.03	3,163.93	73
ACEITE REFINADO DE SOYA (KG)	KG	97,206.00	281,385,793.30	2,894.74	9
HARINA DE ARROZ	KG	438,602.08	279,688,476.00	637.68	42
NOVILLA	KG	76,639.00	260,443,900.29	3,398.32	26
ALIMENTO CONCENTRADO PARA PERROS	KG	110,670.65	228,644,291.43	2,065.99	189
CHAMPIÑON FRESCO	KG	8,400.40	226,225,784.00	26,930.36	38
HARINA DE SANGRE	KG	67,380.00	224,404,470.00	3,330.43	2
VACA (KG)	KG	86,030.00	221,364,221.55	2,573.10	22
AGROQUIMICOS	UND	16,467.15	215,894,784.00	13,110.63	250
MAIZ BLANCO NACIONAL SECO	KG	176,818.00	206,705,109.00	1,169.03	35
MAIZ AMARILLO NACIONAL SECO	KG	192,301.00	185,809,173.00	966.24	56
PLANTAS	UND	22,700.00	180,333,817.60	7,944.22	6
DDGS GRANOS DE DESTILERIA Y SOLUBLES DE MAIZ	KG	97,380.00	171,758,079.31	1,763.79	2
HARINA DE SOYA	KG	121,840.00	160,029,816.01	1,313.44	3

Nombre Producto	Um	Cantidad de Unidades	Total Negociado	Precio promedio	Cantidad Subya.
CIRUELA PASA	UND	22,694.00	156,504,031.00	6,896.27	23
GANADO EN PIE TIPO EXPORTACION	KG	35,486.00	155,765,426.00	4,389.49	3
MEZCLA DE FRUTAS VARIAS	KG	37,249.40	148,660,596.00	3,990.95	64
MOGOLLA	KG	252,289.34	147,558,618.00	584.88	8
FRIJOL SOYA IMPORTADO	KG	131,670.66	144,648,451.33	1,098.56	20
LENTEJA SECA	KG	60,142.60	140,691,763.99	2,339.30	146
FERTILIZANTES	KG	89,610.00	138,435,218.01	1,544.86	14
ARROZ CRISTAL CONSUMO HUMANO	KG	106,330.00	134,769,400.00	1,267.46	60
CAFE CONSUMO	KG	21,155.00	133,137,800.00	6,293.44	2
VEGETALES ENCURTIDOS	KG	63,052.00	132,549,754.00	2,102.23	407
CARNE DE POLLO O GALLINA CONGELADA EN CORTES	KG	15,406.93	131,452,257.40	8,532.02	438
FRIJOL CARGAMANTO ROJO NACIONAL SECO	KG	25,170.00	129,145,160.00	5,130.92	40
CARNE DE POLLO O GALLINA FRESCA O REFRIGERADA EN CORTES	KG	18,772.86	120,483,549.00	6,417.96	160
CAFE PASILLA	KG	23,206.00	119,541,360.00	5,151.31	8
SUERO DE LECHE	KG	29,400.00	117,905,000.00	4,010.37	7
HARINA DE MAIZ	KG	142,751.50	115,348,554.00	808.04	93
MAIZ AMARILLO NACIONAL HUMEDO	KG	141,420.00	114,386,420.00	808.84	4
SEBO DE RES	KG	176,445.00	114,121,800.00	646.78	12
ACEITE CRUDO DE PALMISTE	KG	31,690.00	112,278,937.60	3,543.04	1
TERNERO	KG	25,750.00	110,725,000.00	4,300.00	1
ACEITE CRUDO DE SOYA	KG	44,420.00	107,909,805.09	2,429.31	2
MEZCLA DE FRUTAS VARIAS	UND	25,327.00	106,164,700.00	4,191.76	108
FRUTAS EN ALMIBAR	KG	13,984.00	105,443,189.00	7,540.27	102
BOCADILLO	KG	32,970.20	105,160,567.03	3,189.56	29
ARROZ CRISTAL INDUSTRIAL	KG	108,560.00	101,655,500.00	936.40	4
POLLO DE UN DIA (UN)	UND	108,600.00	100,702,800.00	927.28	5
PANELA CUADRADA KG	UND	58,852.00	99,669,749.59	1,693.57	49
SALVADO	KG	131,806.00	98,628,532.00	748.29	14
ALIMENTO CONCENTRADO PARA GATOS	KG	26,614.06	98,519,115.00	3,701.77	119
ARROZ BLANCO NACIONAL EN BOLSA DE POLIETILENO	KG	43,251.00	97,789,660.00	2,260.98	25
NOVILLO (UN)	UND	67.00	97,391,640.00	1,453,606.57	7
YUCA CONSUMO HUMANO	KG	59,800.00	94,166,000.00	1,574.68	42
POLLO CONGELADO	KG	17,730.60	91,827,678.00	5,179.05	71
LECHE EN POLVO ENTERA AGLOMERADA (KG)	KG	19,516.00	87,262,823.99	4,471.35	33
FRIJOL BOLA ROJA NACIONAL SECO	KG	13,825.00	85,125,778.00	6,157.38	37
CARNE DE CERDO CONGELADA EN CORTES	KG	6,027.46	73,166,801.30	12,138.91	37
ESTEARINA DE PALMA	KG	30,420.00	67,319,460.00	2,213.00	1
YOGURT	LT	10,907.21	65,734,615.99	6,026.71	202
ARANDANOS	KG	6,293.70	65,459,361.00	10,400.78	4
HARINA DE TRIGO DE TERCERA	KG	83,000.00	65,172,380.00	785.21	4
MELAZA	KG	155,980.00	65,028,399.99	416.90	8
CORTES	UND	1,355.00	64,196,400.00	47,377.42	8
PANELA REDONDA (UN)	UND	58,002.00	64,065,100.00	1,104.53	25
CARNE DE VACUNO FRESCA O REFRIGERADA DESPOSTADA	KG	5,744.72	62,736,900.60	10,920.79	23
PAPA CRIOLLA	KG	58,338.00	60,462,040.00	1,036.41	16
ACEITE REFINADO DE GIRASOL (LT)	LT	19,244.00	59,825,122.94	3,108.77	47
CARNE DE VACUNO CONGELADA EN CORTES	KG	5,477.40	56,902,092.20	10,388.52	75
LECHE EN POLVO	UND	16,050.00	56,657,858.00	3,530.08	24
CASCARILLA	KG	541,110.00	54,198,500.00	100.16	16
ANIMALES VIVOS POR LOTE	UND	21,000.00	53,025,000.00	2,525.00	1
HARINA DE MAIZ PRECOCIDA	KG	28,057.00	52,852,133.00	1,883.74	38

Nombre Producto	Um	Cantidad de Unidades	Total Negociado	Precio promedio	Cantidad Subya.
ATUN ENLATADO LOMO EN ACEITE (UN)	UND	7,110.79	51,696,631.00	7,270.17	49
FRIJOL CABECITA NEGRA NACIONAL SECO	KG	14,041.00	50,211,800.00	3,576.08	49
ACIDO GRASO DE PALMA	KG	35,260.00	48,196,894.00	1,366.90	1
TORTA DE PALMISTE	KG	121,358.00	46,949,840.00	386.87	6
HUEVO FRESCO DE GALLINA BLANCO (UN)	UND	174,210.00	45,543,450.00	261.43	4
MAIZ PIRA SECO	KG	14,164.75	44,501,137.00	3,141.68	90
PESCADO FRESCO O REFRIGERADO	KG	12,552.50	43,903,200.00	3,497.57	85
CERDO CEBA (KG)	KG	11,411.00	41,828,000.00	3,665.59	5
CARNE DE CERDO CONGELADA EN CANAL (KG)	KG	5,830.60	38,239,680.00	6,558.45	2
ALIMENTO CONCENTRADO PARA CABALLOS	KG	40,410.00	37,516,637.00	928.40	106
HARINA DE CARNE Y HUESO	KG	26,170.00	36,755,500.00	1,404.49	3
MEZCLA DE ACEITES VEGETALES	LT	12,862.00	36,698,235.87	2,853.23	20
BUFALO EN PIE (KG)	KG	10,702.00	36,655,352.49	3,425.09	5
FRIJOL ZARAGOZA	KG	9,087.50	36,011,250.00	3,962.72	5
VISCERAS DE POLLO O GALLINA	KG	413,673.40	33,865,815.00	81.87	173
HARINA DE PESCADO	KG	9,712.00	33,122,050.00	3,410.43	2
QUESO (UN)	UND	4,304.00	31,963,710.00	7,426.51	105
MAIZ BLANCO IMPORTADO	KG	40,360.00	31,600,272.26	782.96	3
ABONO ORGANICO LIQUIDO SIMPLE	LT	1,148.02	31,503,090.00	27,441.24	42
VISCERAS DE VACUNO (KG)	KG	4,013.15	31,369,543.00	7,816.69	7
ACEITE REFINADO DE MAIZ (LT)	LT	8,035.20	31,018,541.00	3,860.33	8
GRITS	KG	22,000.00	29,030,000.00	1,319.55	4
CEBOLLA CABEZONA	KG	13,575.00	28,711,800.00	2,115.05	36
VISCERAS DE VACUNO (UN)	UND	5,676.54	27,545,620.00	4,852.54	26
SAL MARINA CONSUMO HUMANO	KG	26,820.50	27,463,970.99	1,023.99	10
HARINA DE PLUMA	KG	15,000.00	27,000,000.00	1,800.00	2
MAIZ TOSTADO	KG	3,300.00	26,739,460.00	8,102.87	5
MAIZ BLANCO TRILLADO	KG	17,100.00	26,566,666.00	1,553.61	4
HARINA DE POLLO	KG	10,000.00	25,400,000.00	2,540.00	1
MADERA ASERRADA	UND	16,056.00	24,976,000.01	1,555.56	1
CARNE BOVINA	KG	3,085.60	24,463,780.00	7,928.37	10
LECHE EN POLVO DESCREMADA IMPORTADA (UN)	UND	3,660.00	24,350,680.00	6,653.19	4
FRIJOL CALIMA NACIONAL SECO	KG	3,821.00	23,938,350.00	6,264.94	19
HUEVO FRESCO DE GALLINA BLANCO (KG)	KG	94,430.00	23,589,680.00	249.81	2
ARVEJA VERDE SECA	KG	11,871.75	23,123,182.00	1,947.75	104
FRIJOL RADICAL NACIONAL SECO	KG	4,878.50	22,358,668.00	4,583.10	64
HUESO DE RES	KG	74,928.96	21,003,195.80	280.31	11
PAPAYA	KG	7,044.00	20,985,600.00	2,979.22	14
MEZCLA DE VISCERAS	KG	80,093.00	20,439,700.00	255.20	5
ARROZ CASCARA NACIONAL SECO	KG	19,120.00	20,076,000.00	1,050.00	1
FRIJOL CARGAMANTO BLANCO NACIONAL SECO	KG	4,276.25	19,932,900.00	4,661.30	39
GARBANZO SECO	KG	5,140.50	19,475,900.00	3,788.72	72
SEMILLA MOTOSA DE ALGODON	KG	33,460.00	18,737,600.00	560.00	1
ATUN ENLATADO LOMO EN ACEITE (KG)	KG	8,208.00	18,409,574.45	2,242.88	7
TOMATE INDUSTRIAL FRESCO	KG	7,220.00	17,835,000.00	2,470.22	11
MIEL DE ABEJAS	KG	1,304.26	17,666,656.00	13,545.35	14
FRIJOL ROSADO NACIONAL SECO	KG	3,803.50	17,287,000.00	4,545.02	37
ALMENDRA DE PALMISTE	KG	33,412.00	17,011,720.00	509.15	1
EMPAQUE DE YUTE	UND	79,231.00	16,700,075.00	210.78	4
LIMON	KG	4,957.00	16,407,804.00	3,310.03	18
TORO (KG)	KG	3,610.00	15,926,068.00	4,411.65	4

Nombre Producto	Um	Cantidad de Unidades	Total Negociado	Precio promedio	Cantidad Subya.
NOVILLA	UND	12.00	15,608,100.00	1,300,675.00	3
Tomate Chonto	KG	6,860.00	15,589,500.00	2,272.52	15
CARNE DE CERDO FRESCA O REFRIGERADA EN CORTES (KG)	KG	1,046.47	15,434,194.60	14,748.82	36
ACEITE DE COCINA	LT	4,572.00	15,108,753.00	3,304.63	27
CAFE TOSTADO Y MOLIDO	UND	504.07	14,195,613.00	28,161.99	27
CARNE MOLIDA	KG	1,190.42	13,935,413.60	11,706.30	39
ATUN ENLATADO LOMO FINO EN AGUA (KG)	KG	6,192.00	13,827,544.47	2,233.13	6
MAIZ AMARILLO EXTRUIDO	KG	13,920.00	13,514,200.00	970.85	3
PIMENTON FRESCO	KG	3,391.50	13,433,550.00	3,960.95	35
CUCHUCO	KG	14,412.25	13,343,992.00	925.88	65
HARINA DE PAN MOLIDO	KG	20,040.00	13,226,400.00	660.00	2
ACEITE REPROCESADO	KG	4,540.00	12,870,900.00	2,835.00	1
UREA NACIONAL	KG	10,400.00	12,350,000.00	1,187.50	8
PIÑA DESHIDRATADA	KG	419.00	12,252,000.00	29,241.05	6
PASTA ALIMENTICIA TIPO SOPA	KG	3,213.25	11,240,953.00	3,498.31	13
CARNE INDUSTRIAL	KG	1,495.00	11,212,500.00	7,500.00	3
ACIDO GRASO DE SOYA	KG	5,520.00	11,040,000.00	2,000.00	1
MAIZ BLANCO NACIONAL HUMEDO	KG	10,150.00	10,860,500.00	1,070.00	1
CORTES	KG	1,179.83	10,650,000.00	9,026.69	10
ATUN ENLATADO RALLADO EN ACEITE (KG)	KG	9,600.00	10,420,000.00	1,085.42	2
HARINA DE HUESO	KG	10,010.00	10,410,400.00	1,040.00	1
AVENA EN HOJUELAS (KG)	KG	7,528.20	10,385,246.67	1,379.51	42
AVENA EN HOJUELAS (UN)	UND	2,497.60	9,997,826.00	4,002.97	11
AJI SIN ELABORAR	KG	448.00	9,782,664.00	21,836.30	3
PANELA REDONDA (KG)	KG	3,398.00	9,633,330.00	2,835.00	4
CHORIZO	KG	849.45	8,973,754.15	10,564.19	31
LECHUGA	KG	4,635.00	8,929,800.00	1,926.60	16
YEMAS DE HUEVO FRESCAS	KG	2,939.00	8,817,000.00	3,000.00	6
LECHE LIQUIDA (UN)	UND	2,610.00	8,732,162.00	3,345.66	21
FRIJOL SOYA QUEBRANTADO	KG	6,000.00	8,400,000.00	1,400.00	1
AREPA	UND	4,417.00	8,333,000.86	1,886.57	24
FRIJOL ROJO NACIONAL SECO	KG	1,504.00	8,228,920.00	5,471.36	7
ARVEJA AMARILLA SECA	KG	4,820.50	8,117,983.00	1,684.05	51
FRIJOL SOYA NACIONAL	KG	4,780.50	8,024,570.00	1,678.60	6
HUEVOS POR LOTE	UND	34,450.00	8,017,240.00	232.72	35
ALPISTE	KG	3,449.00	7,925,798.90	2,298.00	40
PIÑA	KG	4,140.00	7,866,000.00	1,900.00	10
PIEL FRESCA DE RES (KG)	KG	19,435.20	7,676,780.00	394.99	4
Fresa Deshidratada	KG	182.00	7,672,000.00	42,153.85	5
ATUN ENLATADO LOMO FINO EN AGUA (UN)	UND	2,136.00	7,616,712.00	3,565.88	8
MARGARINA DE COCINA (UN)	UND	1,972.00	7,532,173.00	3,819.56	25
TOMATE DE ARBOL	KG	2,821.00	7,428,100.00	2,633.14	16
ARVEJA FRESCA	KG	2,903.00	7,303,500.00	2,515.85	6
SULFATO DE AMONIO	KG	9,900.00	7,214,680.00	728.76	9
GRANADILLA	KG	1,263.00	6,897,200.00	5,460.97	10
HARINA DE TRIGO DE PRIMERA EN SACO	KG	4,075.00	6,587,118.00	1,616.47	20
FRIJOL LIMA NACIONAL SECO	KG	1,556.75	6,575,000.00	4,223.54	2
MIEL DE PURGA	KG	11,100.00	6,552,365.00	590.30	3
ATUN ENLATADO RALLADO EN AGUA (KG)	KG	6,144.00	6,550,820.00	1,066.21	4
MADERA TRATADA	UND	3,850.00	6,515,000.00	1,692.21	2
MAZORCA FRESCA	KG	3,590.00	6,508,000.00	1,812.81	21

Nombre Producto	Um	Cantidad de Unidades	Total Negociado	Precio promedio	Cantidad Subya.
SARDINAS ENLATADAS EN ACEITE	UND	2,048.00	6,452,689.00	3,150.73	4
TORO (UN)	UND	3.00	6,299,500.00	2,099,833.33	1
ATUN ENTERO FRESCO O REFRIGERADO	KG	2,680.80	6,180,147.90	2,305.34	4
UVA PASA	KG	1,228.00	6,111,520.00	4,976.81	13
PREMEZCLAS PARA ALIMENTOS CONCENTRADOS	KG	6,500.00	6,014,285.71	925.27	5
Butifarra	KG	561.95	5,996,543.45	10,670.96	13
HARINA DE MAIZ ZOOTECNICA	KG	8,192.83	5,869,876.00	716.47	8
Mango Deshidratado	KG	1,612.00	5,795,000.00	3,594.91	4
AZUCAR BLANCO	UND	3,381.00	5,767,532.00	1,705.87	20
MARACUYA	KG	1,277.50	5,621,000.00	4,400.00	12
FRUTAS DESHIDRATADAS	KG	1,899.00	5,619,504.00	2,959.19	5
PIEL FRESCA DE RES (UN)	UND	278.00	5,570,000.00	20,035.97	3
ACEITE REFINADO DE SOYA (LT)	UND	677.00	5,480,495.00	8,095.27	24
GUAYABA	KG	3,350.00	5,410,600.00	1,615.10	21
KUMIS	LT	1,318.00	5,272,000.00	4,000.00	63
VACA (UN)	UND	3.00	5,085,000.00	1,695,000.00	1
JAMONADA DE CERDO AHUMADA	KG	281.75	5,033,922.00	17,866.63	14
LULO	KG	1,540.00	5,010,000.00	3,253.25	16
CAFE INSTANTANEO GRANULADO	UND	2,220.00	4,974,678.00	2,240.85	26
FRIJOL BLANQUILLO NACIONAL SECO	KG	1,376.00	4,966,750.00	3,609.56	24
SARDINA ENTERA FRESCA O REFRIGERADA	KG	3,413.90	4,623,350.76	1,354.27	4
AVENA MOLIDA	UND	1,115.80	4,560,881.00	4,087.54	8
GALLETA SALADA	UND	1,512.00	4,260,000.00	2,817.46	4
CEBADA PERLADA	KG	1,739.00	4,153,812.00	2,388.62	22
BANANO FRESCO	KG	3,306.00	4,013,384.00	1,213.97	2
NUEZ	KG	91.44	3,900,960.00	42,661.42	1
AGUACATE	KG	1,140.00	3,713,000.00	3,257.02	9
MEZCLA DE FRUTAS Y VERDURAS VARIAS	KG	3,199.10	3,704,680.00	1,158.04	13
CHORIZO	UND	4,657.95	3,621,648.60	777.52	12
AJO FRESCO	KG	860.00	3,621,000.00	4,210.47	29
MADERA ASERRADA	M3	3,590.00	3,590,000.00	1,000.00	1
MANGO	KG	490.00	3,528,000.00	7,200.00	3
FORRAJE	KG	5,000.00	3,500,000.00	700.00	1
HARINA DE PLATANO	KG	570.00	3,454,867.00	6,061.17	31
PAPA PURACE	KG	8,450.00	3,380,000.00	400.00	1
GRANZA	KG	5,150.00	3,347,500.00	650.00	6
Mora Deshidratada	KG	80.00	3,320,000.00	41,500.00	2
JAMONADA DE CERDO AHUMADA	UND	53.70	3,266,726.95	60,832.90	14
Avellanas	KG	100.00	3,050,000.00	30,500.00	2
TRITURADO	KG	4,260.00	3,030,761.91	711.45	5
Carne Pepperoni	KG	171.00	2,975,235.00	17,399.04	11
TOCINO	KG	338.94	2,927,671.20	8,637.73	10
FRIJOL BOLON NACIONAL SECO	UND	750.00	2,899,774.00	3,866.37	5
SALCHICHA DE CERDO	KG	313.30	2,844,158.20	9,078.07	17
FRUTAS DESHIDRATADAS	UND	100.00	2,830,000.00	28,300.00	1
TOCINETA	KG	161.00	2,807,068.80	17,435.21	24
MEZCLA DE ACEITES VEGETALES	UND	306.00	2,648,799.45	8,656.21	2
ABONO ORGANICO SOLIDO SIMPLE	KG	17,000.00	2,623,199.99	154.31	1
SALCHICHON	KG	421.40	2,591,374.00	6,149.44	17
FRIJOL CARAOTA NACIONAL SECO	KG	685.50	2,582,000.00	3,766.59	10
CANELA ELABORADA	KG	50.00	2,568,067.00	51,361.34	3

Nombre Producto	Um	Cantidad de Unidades	Total Negociado	Precio promedio	Cantidad Subya.
PARGO ENTERO FRESCO O REFRIGERADO	KG	247.00	2,532,500.00	10,253.04	13
APIO	KG	1,270.00	2,394,000.00	1,885.04	10
MELON	KG	936.00	2,340,000.00	2,500.00	2
LISINA	KG	583.20	2,311,718.00	3,963.85	2
FERTILIZANTE QUIMICO COMPUESTO	KG	7,000.00	2,294,000.00	327.71	3
SALCHICHON	UND	213.00	2,280,882.00	10,708.37	5
Chuleta de Res	KG	154.31	2,200,507.80	14,260.31	6
ZANAHORIA FRESCA	KG	1,450.00	2,175,000.00	1,500.00	6
PANELA GRANULADA	KG	562.50	2,145,375.00	3,814.00	2
SIERRA ENTERA FRESCA O REFRIGERADA	KG	255.00	2,140,000.00	8,392.16	8
CARNE	KG	310.00	2,134,760.00	6,886.32	7
CHOCOLATE EN PASTA CON AZUCAR	KG	349.00	2,096,611.00	6,007.48	9
FRIJOL CALIMA NACIONAL SECO	UND	800.00	2,041,856.00	2,552.32	5
MONDONGO	UND	214.12	2,032,122.60	9,490.58	11
PASTA ALIMENTICIA TIPO SECO	KG	1,548.00	2,019,324.00	1,304.47	20
FRIJOL CARGAMANTO ROJO NACIONAL SECO	UND	625.00	1,899,286.00	3,038.86	6
AHUYAMA	KG	1,877.00	1,768,400.00	942.14	11
HABICHUELA FRESCA	KG	780.00	1,760,000.00	2,256.41	2
VISCERAS DE CERDO (KG)	KG	877.00	1,754,000.00	2,000.00	4
CERDAS POR LOTE	UND	5.00	1,652,050.00	330,410.00	5
HUEVO LIQUIDO	KG	300.00	1,587,000.00	5,290.00	1
PANELA EN PASTILLA (KG)	KG	616.00	1,569,999.88	2,548.70	5
FRESA	KG	295.00	1,557,500.00	5,279.66	8
RECORTAL DE POLLO	KG	1,677.00	1,445,600.00	862.02	10
Cafe	UND	588.00	1,436,411.00	2,442.88	14
COLIFLOR	KG	349.00	1,415,500.00	4,055.87	8
PEPINO FRESCO	KG	910.00	1,404,000.00	1,542.86	12
CANELA ELABORADA	UND	744.00	1,402,001.00	1,884.41	21
PAPA SABANERA	KG	1,100.00	1,380,000.00	1,254.55	2
Manzana Deshidratada	KG	30.00	1,350,000.00	45,000.00	2
CAMARON	KG	520.00	1,338,246.00	2,573.55	1
Uchuva deshidratada	KG	40.00	1,320,000.00	33,000.00	1
TRIGO IMPORTADO DURO	KG	512.50	1,312,530.00	2,561.03	15
FRIJOL NACIONAL	UND	600.00	1,268,184.00	2,113.64	2
MONDONGO	KG	130.00	1,258,790.00	9,683.00	2
MORA	KG	492.00	1,230,000.00	2,500.00	1
FRIJOL BOLON NACIONAL SECO	KG	125.00	1,225,000.00	9,800.00	1
PANELA CUADRADA KG	KG	432.00	1,224,720.00	2,835.00	4
MORTADELA	KG	172.00	1,177,805.00	6,847.70	5
CEBOLLA LARGA FRESCA	KG	1,425.00	1,140,000.00	800.00	1
CARNE	UND	1.00	1,104,606.00	1,104,606.00	1
SALCHICHA DE CERDO	UND	7.00	1,092,721.00	156,103.00	3
MEZCLA DE FRUTAS Y VERDURAS VARIAS	UND	1,178.00	1,091,000.00	926.15	3
SALCHICHA DE RES	KG	181.00	1,047,453.00	5,787.03	9
MAIZ AMARILLO TRILLADO	KG	975.00	1,032,859.00	1,059.34	7
REPOLLO FRESCO	KG	550.00	1,023,000.00	1,860.00	9
FRIJOL NIMA NACIONAL SECO	KG	185.00	1,017,360.00	5,499.24	2
CARNE DE CERDO FRESCA O REFRIGERADA EN CANAL (UN)	UND	77.00	997,824.00	12,958.75	13
SOBRES DE AZUCAR	UND	300.00	982,123.00	3,273.74	1
carne de cerdo bondiola	KG	63.44	972,107.20	15,323.25	8
carne de res cogote	KG	71.11	958,562.80	13,480.00	5

Nombre Producto	Um	Cantidad de Unidades	Total Negociado	Precio promedio	Cantidad Subya.
CERDO INICIACION (UN)	UND	29.00	952,350.00	32,839.66	17
VISCERAS DE CERDO (UN)	UND	473.00	946,000.00	2,000.00	18
LENTEJA SECA	UND	825.00	940,969.00	1,140.57	5
MANDARINA	KG	540.00	927,000.00	1,716.67	8
ARRACACHA FRESCA	KG	300.00	924,000.00	3,080.00	5
Arandano Deshidratado	KG	20.00	900,000.00	45,000.00	1
Avena Instantanea	UND	462.00	870,909.00	1,885.08	5
Higado	KG	97.93	863,952.40	8,822.14	8
BANANO DESHIDRATADO	KG	50.00	843,280.00	16,865.60	2
FRIJOL VERDE	KG	292.00	794,000.00	2,719.18	3
Frutas	KG	448.00	792,600.00	1,769.20	16
SALSA DE TOMATE	UND	370.66	788,042.87	2,126.05	9
Limon Deshidratado	KG	30.00	780,000.00	26,000.00	1
CHOCOLATE EN PASTA AMARGO	UND	211.00	779,072.00	3,692.28	8
HUEVOS FRESCOS DE GALLINA	UND	1,386.00	772,050.00	557.03	5
MARGARINA DE COCINA (KG)	KG	255.00	765,000.00	3,000.00	1
SAL MINERALIZADA	KG	530.00	757,115.00	1,428.52	7
CHUCULA	KG	253.00	744,292.00	2,941.87	8
UVA FRESCA	KG	519.00	734,800.00	1,415.80	8
MAYONESA	UND	312.00	690,736.00	2,213.90	10
PASTO	KG	1,120.00	681,906.00	608.84	3
MAIZ TIERNO ENLATADO	UND	342.00	672,985.00	1,967.79	8
FECULA DE CEREALES	KG	265.00	659,447.00	2,488.48	7
MIXTURA DE CEREALES Y FRUTAS SECAS	UND	221.00	620,597.00	2,808.13	17
FRIJOL BLANQUILLO NACIONAL SECO	UND	339.00	617,495.00	1,821.52	4
ARVEJA VERDE SECA	UND	725.00	615,124.00	848.45	5
ACEITE REFINADO DE GIRASOL (LT)	UND	60.00	597,487.00	9,958.12	1
MANZANA	UND	180.00	594,000.00	3,300.00	1
COMINO ELABORADO	KG	46.00	588,235.00	12,787.72	1
DURAZNO	KG	90.00	585,000.00	6,500.00	5
ALMENDRA	UND	108.00	583,622.00	5,403.91	2
LENGUADO ENTERO FRESCO O REFRIGERADO	KG	153.00	583,000.00	3,810.46	2
MIXTURA DE CEREALES Y FRUTAS SECAS	KG	29.00	561,557.00	19,364.03	11
CIRUELA FRESCA	KG	436.00	556,000.00	1,275.23	4
RIPIO	KG	633.00	549,800.00	868.56	2
LECHE CONDENSADA	UND	165.00	543,750.00	3,295.45	16
CARNE DE HAMBURGUESA	KG	70.10	524,628.40	7,484.00	1
SALAMI INDUSTRIAL	UND	44.19	523,388.07	11,844.04	7
BOCADILLO	UND	209.00	517,448.00	2,475.83	16
HAMBURGUESA DE RES X 100 GR	KG	70.00	497,280.00	7,104.00	4
METIONINA	KG	52.80	458,146.00	8,677.01	2
HARINA DE MAIZ	UND	560.00	452,732.00	808.45	8
CURUBA	KG	110.00	440,000.00	4,000.00	5
Carne Pepperoni	UND	8.85	407,296.10	46,022.16	3
HARINA DE PLATANO	UND	222.00	392,823.00	1,769.47	4
UREA IMPORTADA	KG	300.00	386,946.00	1,289.82	1
PERA	KG	86.00	380,000.00	4,418.60	4
HARINA DE TRIGO DE PRIMERA EN BOLSA DE POLIETILENO	KG	256.25	377,881.00	1,474.66	9
PULPA	UND	190.00	374,243.00	1,969.70	5
MAIZ AMARILLO NACIONAL SECO	UND	450.00	373,053.00	829.01	6
CORVINA ENTERA FRESCA O REFRIGERADA	KG	30.50	366,000.00	12,000.00	2

Nombre Producto	Um	Cantidad de Unidades	Total Negociado	Precio promedio	Cantidad Subya.
ESPINACA FRESCA	KG	314.00	365,000.00	1,162.42	5
COCO FRESCO	UND	144.00	364,752.00	2,533.00	10
JENGIBRE ELABORADO	UND	40.00	360,000.00	9,000.00	4
ALIMENTO CONCENTRADO PARA CONEJOS Y CURIES	KG	240.00	346,600.00	1,444.17	3
OSOBUCO	KG	21.09	332,717.20	15,776.06	2
FRIJOL DUBA NACIONAL SECO	UND	125.00	319,040.00	2,552.32	2
MANTEQUILLA	KG	39.00	314,292.00	8,058.77	4
PANELA EN CUBO	KG	120.00	310,000.00	2,583.33	1
CARNE DE PAVO CONGELADA EN CORTES	KG	6.15	298,933.05	48,607.00	2
CIDRA-GUATILA-CHAYOTE	KG	328.00	292,000.00	890.24	5
Aceite refinado de soya	UND	216.00	282,852.00	1,309.50	4
PASTA DE TOMATE	UND	15.00	272,190.00	18,146.00	2
CILANTRO	KG	162.00	270,000.00	1,666.67	1
PAPA R-12 NEGRA	KG	800.00	240,000.00	300.00	1
BERENJENA	KG	135.00	238,500.00	1,766.67	7
CABANO DE CERDO	KG	30.00	228,637.00	7,621.23	6
BROCOLI FRESCO	KG	238.00	222,600.00	935.29	2
SAL YODADA Y REFINADA (KG)	KG	277.50	222,000.00	800.00	3
COCO FRESCO	KG	60.00	222,000.00	3,700.00	3
UCHUVA	KG	60.00	210,000.00	3,500.00	6
SAL YODADA Y REFINADA (UN)	UND	536.00	198,826.00	370.94	7
REMOLACHA	KG	210.00	196,000.00	933.33	5
LINAZA	KG	50.00	184,034.00	3,680.68	2
MEZCLA DE CONDIMENTOS	UND	109.43	183,174.49	1,673.90	10
MEZCLA DE EMBUTIDOS VARIOS	UND	4.79	182,355.30	38,070.00	3
VINAGRE BLANCO	UND	156.00	180,758.00	1,158.71	6
MAIZ PIRA SECO	UND	175.00	174,999.00	999.99	2
GARBANZO SECO	UND	75.00	164,055.00	2,187.40	3
CLAVO DE OLOR ELABORADO	UND	180.00	162,569.00	903.16	4
UVAS PASAS	UND	108.00	161,872.00	1,498.81	8
ALPISTE	UND	175.00	158,356.00	904.89	5
Salchicha Viena	UND	76.00	155,978.00	2,052.34	3
PARTES DE SEMOVIENTES	KG	40.68	147,976.40	3,637.57	6
PATILLA	KG	200.00	140,000.00	700.00	1
MARGARINA DE MESA (UN)	UND	160.00	132,710.00	829.44	4
HIERBAS AROMATICAS	UND	144.00	131,504.00	913.22	8
CABEZA	KG	5.55	131,346.30	23,666.00	2
HOJUELAS DE CEBADA	KG	75.00	129,000.00	1,720.00	1
LECHE EN POLVO ENTERA CONSUMO ANIMAL (KG)	KG	120.00	127,900.00	1,065.83	2
Panza o Callo de Res	KG	8.30	126,200.00	15,204.82	2
SEMILLA PARA SIEMBRA (KG)	UND	150.00	125,672.00	837.81	3
CALABACIN	KG	178.00	123,000.00	691.01	6
NUECES MIXTAS	UND	24.00	121,731.00	5,072.13	1
SAL YODADA Y REFINADA (UN)	KG	200.00	120,038.00	600.19	2
GUANABANA	KG	50.00	120,000.00	2,400.00	1
ACEITE REFINADO DE GIRASOL (KG)	UND	24.00	119,580.00	4,982.50	2
CREMA DE LECHE	KG	11.00	110,000.00	10,000.00	21
Cebolla puerro	KG	30.00	105,000.00	3,500.00	3
PEZUÑAS	KG	30.00	105,000.00	3,500.00	1
PAN	KG	30.00	98,518.00	3,283.93	4
Jamon de cordero	KG	2.45	97,167.00	39,660.00	1

Nombre Producto	Um	Cantidad de Unidades	Total Negociado	Precio promedio	Cantidad Subya.
AVENA EN HARINA SABORIZADA	KG	28.80	97,114.29	3,372.02	1
ACELGA	KG	40.00	96,000.00	2,400.00	4
ARVEJA CON ZANAHORIA ENLATADO	UND	60.00	94,204.00	1,570.07	2
PARGO ROJO ENTERO FRESCO O REFRIGERADO	KG	12.50	92,000.00	7,360.00	3
OREGANO MOLIDO	UND	108.00	91,589.00	848.05	7
HIERBAS AROMATICAS	KG	20.00	91,500.00	4,575.00	4
SALCHICHA DE RES	UND	1.00	91,353.00	91,353.00	1
HUESO DE CERDO	KG	6.80	86,652.00	12,742.94	2
CHAMPIÑON FRESCO	UND	24.00	86,261.00	3,594.21	1
Cereza	UND	30.00	84,974.00	2,832.47	2
CARNE DE CERDO FRESCA O REFRIGERADA DESPOSTADA	KG	7.00	77,000.00	11,000.00	1
MIEL DE ABEJAS	LT	2.40	76,422.00	31,842.50	2
Mezcla lactea en polvo	UND	20.00	75,094.00	3,754.70	1
SAL MARINA MOLIDA	KG	241.08	74,735.00	310.00	4
ALMENDRA	KG	6.00	74,616.00	12,436.00	1
ACEITE REFINADO DE CANOLA (LT)	UND	12.00	72,699.00	6,058.25	1
MERMELADAS	UND	54.00	71,843.00	1,330.43	5
ROBALO ENTERO FRESCO O REFRIGERADO	KG	6.50	71,500.00	11,000.00	1
Salsa de Soya	UND	42.08	69,875.39	1,660.54	5
Salsa para carne	UND	37.08	68,688.39	1,852.44	5
MEZCLA DE EMBUTIDOS VARIOS	KG	8.00	64,048.00	8,006.00	3
Hortalizas	UND	45.00	61,750.00	1,372.22	4
AJO	UND	84.00	58,815.00	700.18	4
MANZANA	KG	10.00	58,000.00	5,800.00	1
KIWI	KG	8.00	54,000.00	6,750.00	1
SALCHICHA ENLATADA TIPO FRANKFURT	KG	2.00	49,142.00	24,571.00	1
Color para alimentos	UND	60.00	42,125.00	702.08	4
LAUREL	UND	48.00	41,824.00	871.33	4
MANI CUBIERTO	UND	24.00	40,879.00	1,703.29	1
SALSA INGLESA	UND	27.00	38,592.00	1,429.33	3
NUEZ MOSCADA ELABORADA	UND	24.00	35,992.00	1,499.67	2
ALCACHOFA	KG	4.00	32,800.00	8,200.00	4
Aceituna	UND	12.00	32,031.00	2,669.25	2
PIMIENTA ELABORADA	UND	36.00	31,871.00	885.31	3
TOMILLO SIN ELABORAR	UND	36.00	31,870.00	885.28	2
Adobo	UND	36.00	29,056.00	807.11	3
FRUTAS EN ALMIBAR	UND	6.00	27,326.00	4,554.33	1
SALSA NEGRA	UND	12.08	27,281.40	2,258.39	3
TUBERCULOS TIPO EXPORTACION	KG	18.00	25,000.00	1,388.89	1
Hortalizas	KG	30.00	24,000.00	800.00	1
CARNE DE HAMBURGUESA	UND	6.00	23,988.00	3,998.00	2
LECHE DE SOYA EN POLVO	UND	6.00	22,239.00	3,706.50	1
BOLDO	UND	24.00	21,918.00	913.25	2
Manzanilla	UND	24.00	21,918.00	913.25	2
Coco Deshidratado	UND	12.00	20,007.00	1,667.25	1
MEZCLA DE VERDURAS VARIAS	KG	10.00	20,000.00	2,000.00	1
CEBOLLA CABEZONA	UND	12.00	19,002.00	1,583.50	1
MANI EN GRANO	UND	12.00	15,161.00	1,263.42	1
COMINO ELABORADO	UND	24.00	13,070.00	544.58	1
CONDIMENTOS MEZCLADOS	UND	24.00	13,070.00	544.58	2
Alcaparra	UND	6.00	13,030.00	2,171.67	1

Nombre Producto	Um	Cantidad de Unidades	Total Negociado	Precio promedio	Cantidad Subya.
PIMENTON FRESCO	UND	12.00	11,964.00	997.00	1
COCOA EN POLVO	UND	3.00	11,444.00	3,814.67	1
PAN	UND	4.00	10,400.00	2,600.00	1
ANIS SIN ELABORAR	UND	12.00	9,953.00	829.42	1
Azafran	UND	12.00	5,932.00	494.33	1
Total Registro de Factura (RF).			103,143,671,420.34		17,532

El precio promedio para los Registros de Facturas está afectado por el registro en la diferentes ciudades y es susceptible a modificación; según los términos y condiciones pactadas en el Reglamento de la BMC EXCHANGE.

Posturas de Referencia Financieros

Tipo	Negocio	Descripcion	valor negocio	días plazo	valor tasa venta %	Punta
------	---------	-------------	---------------	------------	--------------------	-------

Posturas de Referencia Físicos

Tipo	Negocio	Producto	Unidad	Cantidad	Sitio Entrega	Precio Venta	Precio Compra	Punta
DISPONIBLES	DISPSG	LECHE EN POLVO ENTERA NACIONAL (KG)	KILOGRAMO	60000	BOGOTA D.C.	9,890.00	0.00	Oferta
	DISPSG	LECHE EN POLVO ENTERA NACIONAL (KG)	KILOGRAMO	29000	FUNZA	9,550.00	0.00	Oferta
Tipo2	Negocio	Producto	Unidad	Cantidad	Sitio Entrega	Precio Venta	Precio Compra	Punta

Suspensiones Rueda por Rompimientos de Precios Físicos

Consec. Interno	Producto	Sitio Entrega	Unidad Medida	Precio Piso Inicial	Precio Techo Inicial	Precio Ruptura c	Precio Ruptura v	precio piso actual	precio techo actual
-----------------	----------	---------------	---------------	---------------------	----------------------	------------------	------------------	--------------------	---------------------

Subasta

Operaciones Anuladas OMA's

Nombre Producto	Total negocio	Cantidad	Número Ope.	Descripcion	Descripcion subyacente	Cantidad
-----------------	---------------	----------	-------------	-------------	------------------------	----------

Operaciones Anuladas.

Número Operacion	Fecha Operación	Número Oficio Anulación	Fecha Anulación	Causa Anulación
------------------	-----------------	-------------------------	-----------------	-----------------

(ID's) COMPRAS PENDIENTES DE CIERRE 05 DE OCTUBRE DE 2018

Señores

Representantes legales, operadores de las sociedades comisionistas miembros de la BMC Bolsa Mercantil de Colombia S.A. y público en general a continuación se relaciona el listado de ID's pendientes de cierre al día de hoy.

ID's PENDIENTES DE CERRAR RUEDAS ANTERIORES

ID	CODIGO SUBYACENTE CARACTERISTICA	DESCRIPCION SUBYACENTE	RAZON SOCIAL COMISIONISTA COMPRADOR	FECHA INICIAL DE COMPRA
29598060	5123	MATERIALES Y-O INSUMOS POR LOTES - Reactivos y quimicos para laboratorio - UNIDAD - EMPACADO(A) - PROCESADO	CORREAGRO S.A.	2018-10-01

AVISO

La Secretaría de la Cámara Disciplinaria de la BMC Bolsa Mercantil de Colombia S.A. procede a notificar por medio del presente AVISO a la sociedad comisionista de bolsa COOBURSÁTIL S.A. del contenido de la Resolución 458 del 15 de agosto de 2018 proferida por la Sala de Decisión de la Cámara Disciplinaria de la Bolsa, la cual en la parte resolutive señala:

RESUELVE

Primero: SANCIONAR disciplinariamente a la sociedad comisionista COOBURSÁTIL S.A., identificada con el NIT 830.098.369-4, en su calidad de miembro de Bolsa al momento de los hechos objeto de investigación, con la sanción de MULTA de cuatro (4) salarios mínimos legales mensuales vigentes, por el cargo primero relativo, al “Incumplimiento en la obligación de suministrar información veraz, clara, suficiente y oportuna a la Bolsa”, con base en las consideraciones plasmadas en la parte motiva de la presente Resolución y a las que se hace referencia específicamente en el numeral 5.1.

Segundo: SANCIONAR disciplinariamente a la sociedad comisionista COOBURSÁTIL S.A., identificada con el NIT 830.098.369-4, en su calidad de miembro de Bolsa al momento de los hechos objeto de investigación, con la sanción de MULTA de medio (0.5) salario mínimo legal mensual vigente, por el cargo segundo relativo, al “Incumplimiento de la obligación de informar oportunamente la desvinculación de una profesional inscrita en el RNPMV”, con base en las consideraciones plasmadas en la parte motiva de la presente Resolución y a las que se hace referencia específicamente en el numeral 5.2.

Tercero: NOTIFICAR a la sociedad COOBURSÁTIL S.A. del contenido de la presente Resolución, de conformidad con lo dispuesto en el Reglamento de la Bolsa, advirtiendo que contra la presente Resolución procede el recurso de apelación ante la Sala Plena de la Cámara Disciplinaria, el cual podrá interponerse dentro de los cinco (5) días hábiles contados a partir de su notificación.

Cuarto: NOTIFICAR al Jefe del Área de Seguimiento, el contenido de la presente Resolución, de conformidad con lo dispuesto en el Reglamento de la Bolsa, advirtiendo que contra la presente Resolución procede el recurso de apelación ante la Sala Plena de la Cámara Disciplinaria, para el que se contará con un término de cinco (5) días hábiles.

Quinto: ADVERTIR a la sociedad COOBURSÁTIL S.A., de conformidad con lo señalado en el artículo 2.3.3.3 del Reglamento de Funcionamiento y Operación de la Bolsa que: **(i)** la multa de **CUATRO PUNTO CINCO (4.5) SALARIOS MÍNIMOS MENSUALES LEGALES VIGENTES** impuesta conforme los numerales primero y segundo de esta providencia, deberá ser cancelada dentro de los cinco días hábiles siguientes al día en que quede en firme la presente resolución a nombre de BMC Bolsa Mercantil de Colombia S.A. en la cuenta de ahorros No. 080-14726-7 del Banco de Bogotá, mediante transferencia electrónica, consignación en efectivo o cheque de gerencia, **(ii)** la referida consignación deberá acreditarse ante el Departamento de Gestión de Recursos Financieros de BMC Bolsa Mercantil de Colombia S.A., el mismo día en que se produzca, **(iii)** el no pago de la sanción de multa genera la suspensión automática hasta el día siguiente en que cancele el monto adeudado y, **(iv)** el incumplimiento de una sanción impuesta se considera como una falta disciplinaria y dará lugar a la imposición de sanciones adicionales.

Sexto: En firme la presente Resolución, COMUNICAR a la Superintendencia Financiera de Colombia y a la Secretaría General de la Bolsa, el contenido de la misma para lo de su competencia.

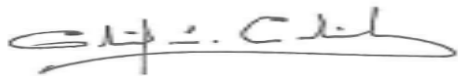
Dada en Bogotá, D.C., a los quince (15) días del mes de agosto de dos mil dieciocho (2018).

Notifíquese y cúmplase,

(Original firmada)
LUZ ÁNGELA GUERRERO DÍAZ
Presidenta

(Original firmada)
GLORIA LUCÍA CABIELES CARO
Secretaria

El presente aviso se publica por el término de tres (3) días hábiles consecutivos, los días 2, 3 y 4 de octubre de 2018 en el Boletín Diario, transcurridos los cuales se entenderá que la presente Resolución ha quedado notificada. Así mismo se fija por el mismo término en la cartelera de la BMC Bolsa Mercantil de Colombia S.A.



GLORIA LUCÍA CABIELES CARO
Secretaria Cámara Disciplinaria