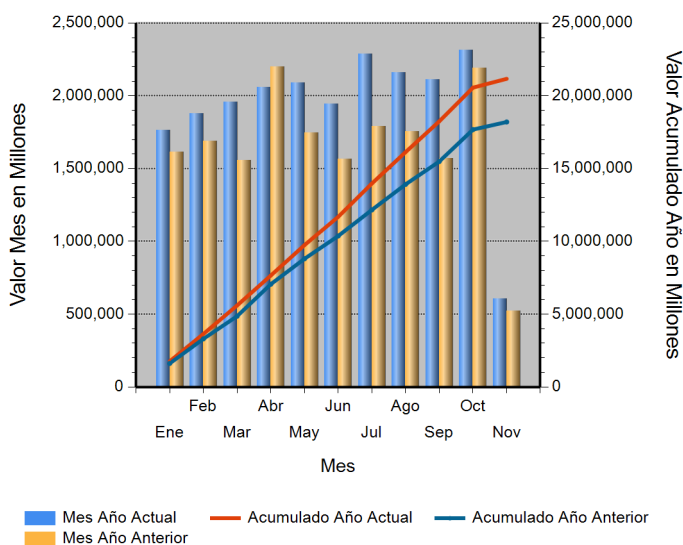


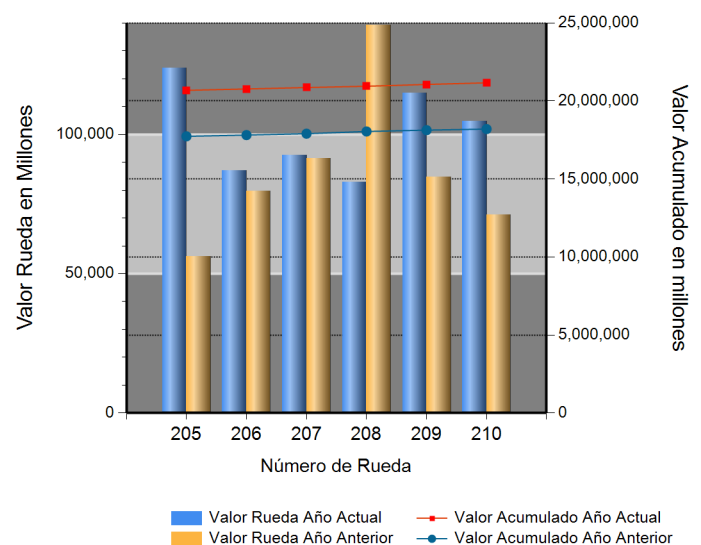
Id	Descripción	Valor Año Anterior en Millones	Valor Año Actual en Millones	Variación %
1	No. RUEDA	210	210	
2	TOTAL RUEDA	70,675.75	104,792.51	48.27
3	RF 1/	70,478.56	104,628.07	48.45
4	ABIERTAS 2/	197.18	164.45	(16.60)
5	-Financieras	197.18	0.00	(100.00)
6	-Físicos-Disponibles	0.00	0.00	0.00
7	-Forwards	0.00	164.45	ND
8	-Subastas 3/	0.00	0.00	0.00
9	ACUMULADO AÑO	17,964,343.73	21,062,427.60	17.25
10	RF 1/	16,817,846.44	20,270,610.34	20.53
11	ABIERTAS 2/	1,146,497.30	791,817.26	(30.94)
12	-Financieras	44,692.16	55,443.60	24.06
13	-Físicos-Disponibles	32,201.56	52,026.14	61.56
14	-Forwards	1,069,603.57	684,347.52	(36.02)
15	-Subastas 3/	0.00	0.00	0.00
16	PROMEDIO RUEDA DIARIA	85,544.49	100,297.27	17.25

1/. Registro de Factura. 2/. Incluye Físicos, Forwards, Financieros y Subastas 3/. Inherente a Convenios con el MADR. */ Reglamento BMC EXCHANGE "Sección 3. Corrección de Operaciones. Artículo 3.2.3.3.1. Corrección de Operaciones". Tratándose de Registro de Facturas se podrán admitir correcciones sobre errores aritméticos, de mecanografía, digitación u omisiones simples y fácilmente comprobables en la determinación de la calidad, cantidad, parte interesada, unidad de medida y demás información que haya sido reportada a la Bolsa. (ND = No Definido)

Evolución Mensual Año Corriente (2018)



Evolución Diaria Mes Corriente (Noviembre)



Operaciones Financieras

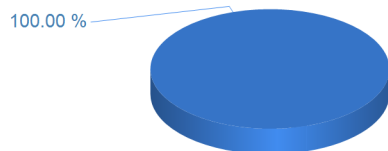
Nombre Producto	Descripción - Subyacente	Plazo	Valor Presente	Valor Futuro	Tasa Min %	Tasa Max %	Tasa Cierre %	Cantidad Opera.
-----------------	--------------------------	-------	----------------	--------------	------------	------------	---------------	-----------------

Operaciones Físicas

Descripción	Descripción Subyacente	Ubicación	Um	Precio Promedio	Total Negociado	Cantidad Unidades	Precio Min.	Precio Max.	Cantidad Opes.
FORWARD SIMPLE CON FAG	FIBRA DE ALGODON	AGUSTIN CODAZZI	KG	5,481.63	164,448,900.00	30,000	5,481.63	5,481.63	1
	Total FORWARD SIMPLE CON FAG				164,448,900.00				1

Operaciones Físicas Total Negociado

■ FORWARD SIMPLE CON FAG



Registro de Factura

Nombre Producto	Um	Cantidad de Unidades	Total Negociado	Precio promedio	Cantidad Subya.
ARROZ CASCARA NACIONAL HUMEDO	KG	18,441,973.14	17,126,372,825.93	928.66	625
AZUCAR BLANCO	KG	7,994,677.57	14,313,319,856.03	1,790.36	863
ALIMENTO CONCENTRADO PARA AVES	KG	6,997,608.50	8,690,439,985.67	1,241.92	1353
GANADO	KG	1,231,806.60	5,532,413,609.00	4,491.30	170
ACEITE CRUDO DE PALMA	KG	1,901,653.80	3,899,710,859.32	2,050.69	60
CARNE DE VACUNO FRESCA O REFRIGERADA EN CANAL	KG	374,080.69	3,072,522,060.52	8,213.53	621
MEZCLA DE ACEITES VEGETALES	UND	924,682.20	2,900,457,700.02	3,136.71	83
FRIJOL SOYA IMPORTADO	KG	2,127,290.56	2,525,675,568.06	1,187.27	21
CAFE PASILLA	KG	420,587.00	2,303,965,270.00	5,477.98	12
CARNE DE VACUNO FRESCA O REFRIGERADA EN CORTES	KG	68,244.13	1,946,957,084.87	28,529.30	1076
ARROZ BLANCO NACIONAL EN SACO	KG	850,999.50	1,930,850,016.02	2,268.92	454
HUEVO FRESCO DE GALLINA ROJO (UN)	UND	6,919,275.00	1,813,675,200.00	262.12	255
MAIZ AMARILLO IMPORTADO	KG	2,491,198.71	1,689,830,108.27	678.32	46
CAFE EXCELSO	KG	206,383.00	1,592,224,932.00	7,714.90	4
NOVILLO (KG)	KG	366,299.10	1,546,745,858.66	4,222.63	32
LECHE CRUDA	LT	1,278,734.00	1,463,774,066.03	1,144.71	85
ARROZ BLANCO NACIONAL EN BOLSA DE POLIETILENO	KG	573,397.70	1,297,782,382.15	2,263.32	79
CARNE DE VACUNO CONGELADA EN CORTES	KG	116,820.46	1,247,733,890.46	10,680.78	1141
ACEITE CRUDO DE SOYA	KG	496,363.16	1,189,147,979.00	2,395.72	17
ACEITE REFINADO DE PALMA (LT)	LT	379,173.30	1,158,325,732.99	3,054.87	336
ALIMENTO CONCENTRADO PARA PECES	KG	640,500.00	1,141,633,667.00	1,782.41	481
ALIMENTO CONCENTRADO PARA CERDOS	KG	899,950.00	1,139,765,213.00	1,266.48	881
MARGARINA DE COCINA (KG)	KG	258,588.55	1,121,292,765.02	4,336.20	40
MAIZ AMARILLO NACIONAL SECO	KG	1,185,300.00	994,093,495.00	838.69	57
AZUCAR CRUDA	KG	476,261.19	948,636,842.00	1,991.84	135
QUESO (KG)	KG	56,718.27	927,875,865.00	16,359.38	128
AZUCAR REFINADA (KG)	KG	469,850.00	859,177,233.00	1,828.62	54
TORTA DE SOYA IMPORTADA	KG	587,894.72	754,162,838.00	1,282.82	12
CAFE PERGAMINO	KG	108,830.00	750,142,855.01	6,892.79	9
OLEINA DE PALMA	KG	272,909.00	725,206,700.99	2,657.32	16
CARNE DE CERDO FRESCA O REFRIGERADA EN CANAL (KG)	KG	106,409.59	694,391,063.85	6,525.64	63
LECHE LIQUIDA (LT)	LT	83,697.00	681,538,464.00	8,142.93	55
HUEVO FERTIL DE GALLINA	KG	1,203,316.00	645,489,680.00	536.43	40
ACEITE REFINADO DE SOYA (LT)	LT	197,722.48	599,023,170.01	3,029.62	41

Nombre Producto	Um	Cantidad de Unidades	Total Negociado	Precio promedio	Cantidad Subya.
MAIZ BLANCO IMPORTADO	KG	676,810.00	555,678,232.01	821.03	4
CARNE DE CERDO FRESCA O REFRIGERADA EN CORTES (KG)	KG	56,972.89	484,331,354.60	8,501.08	346
VACA (KG)	KG	133,949.00	470,699,138.00	3,514.02	43
LECHE EN POLVO DESCREMADA NACIONAL (KG)	KG	51,800.00	448,537,500.00	8,659.03	12
FRUTO DE PALMA AFRICANA	KG	1,432,235.62	422,327,359.98	294.87	6
GANADO	UND	210.00	406,350,166.00	1,935,000.79	21
SAL MINERALIZADA	KG	331,480.00	405,508,795.00	1,223.33	223
MIEL DE PURGA	KG	944,722.10	365,367,266.91	386.75	35
NOVILLO (UN)	UND	186.00	358,062,375.03	1,925,066.53	4
FERTILIZANTES	KG	228,760.00	356,849,414.61	1,559.93	48
ALIMENTO CONCENTRADO PARA VACUNOS	KG	384,390.00	347,789,780.01	904.78	370
NOVILLA	KG	88,575.56	339,500,022.00	3,832.89	7
PANELA REDONDA (KG)	KG	123,987.05	321,857,193.99	2,595.89	42
GERMEN	KG	391,690.00	275,719,190.00	703.92	19
PAPA CAPIRA	KG	351,250.00	272,192,963.00	774.93	131
POLLITAS	UND	92,568.00	269,975,099.98	2,916.51	13
CAFE CONSUMO	KG	43,759.00	265,251,700.00	6,061.65	3
UVA PASA	KG	38,141.00	264,354,000.00	6,930.97	15
HARINA DE MAIZ	KG	239,085.54	264,040,529.00	1,104.38	83
PULPA	KG	67,358.00	230,032,704.00	3,415.08	658
PAPAYA	KG	144,974.00	216,328,100.02	1,492.19	29
FRIJOL LIMA NACIONAL SECO	KG	46,895.00	196,826,750.00	4,197.18	6
CARNE DE VACUNO FRESCA O REFRIGERADA DESPOSTADA	KG	18,000.60	186,835,535.00	10,379.41	15
POLLO DE UN DIA (UN)	UND	166,566.00	176,417,299.99	1,059.14	12
ARROZ CRISTAL INDUSTRIAL	KG	187,433.00	174,845,100.00	932.84	6
MIEL VIRGEN	KG	272,420.00	167,326,000.00	614.22	9
CARNE MOLIDA	KG	13,262.67	166,328,743.80	12,541.12	321
CARNE DE CERDO CONGELADA EN CANAL (KG)	KG	23,764.95	161,681,548.79	6,803.36	5
BUFALO EN PIE (KG)	KG	41,539.00	158,067,005.58	3,805.27	5
CARNE DE CERDO FRESCA O REFRIGERADA DESPOSTADA	KG	12,625.60	155,723,893.56	12,333.98	303
MELAZA	KG	347,800.00	154,062,338.99	442.96	17
FRIJOL RADICAL NACIONAL SECO	KG	33,769.25	147,723,275.00	4,374.49	24
MAIZ BLANCO NACIONAL SECO	KG	112,370.00	144,012,500.00	1,281.59	8
MEZCLA DE FRUTAS Y VERDURAS VARIAS	KG	124,761.50	141,167,680.00	1,131.50	50
SUERO DE LECHE	KG	36,220.00	138,879,473.00	3,834.33	16
PIEL FRESCA DE RES (UN)	UND	1,614.00	136,560,000.00	84,609.67	11
HARINA DE ARROZ	KG	177,347.19	130,161,647.00	733.94	26
PULPA DE FRUTAS POR LOTE	UND	51.00	125,640,162.00	2,463,532.59	51
ANIMALES VIVOS POR LOTE	UND	15,588.00	125,359,500.00	8,042.05	5
ACEITE CRUDO DE PALMISTE	KG	34,430.00	120,533,094.88	3,500.82	1
ACEITE REFINADO DE GIRASOL (LT)	LT	36,857.32	117,504,202.63	3,188.08	94
GRANADILLA	KG	42,695.00	115,773,748.87	2,711.65	42
VISCERAS DE VACUNO (KG)	KG	14,285.95	111,534,116.50	7,807.26	229
MEZCLA DE FRUTAS VARIAS	UND	23,595.00	109,570,992.00	4,643.82	11
FRIJOL CARGAMANTO ROJO NACIONAL SECO	KG	22,614.50	109,368,359.65	4,836.21	30
GLUTEN DE CEREALES	KG	44,786.30	106,521,834.00	2,378.45	4
LECHE EN POLVO ENTERA NACIONAL (KG)	KG	9,115.00	105,069,937.41	11,527.15	85
JUGO CONCENTRADO	UND	19,955.00	103,396,842.00	5,181.50	168
LENTEJA SECA	KG	29,532.00	103,170,833.93	3,493.53	105
MADERA ORDINARIA	UND	240.28	95,149,392.00	395,993.81	18
FRIJOL BOLON NACIONAL SECO	KG	16,229.00	89,802,050.00	5,533.43	11

Nombre Producto	Um	Cantidad de Unidades	Total Negociado	Precio promedio	Cantidad Subya.
MOGOLLA	KG	155,009.65	85,903,337.00	554.18	7
HUEVOS FRESCOS DE GALLINA	UND	331,260.00	83,958,570.03	253.45	88
MADERA ASERRADA	UND	129.58	82,760,510.00	638,682.74	17
CARNE BOVINA	KG	10,208.32	80,250,662.00	7,861.30	94
PANELA CUADRADA KG	UND	39,868.00	76,404,800.00	1,916.44	12
FRIJOL CALIMA NACIONAL SECO	KG	16,541.00	76,227,400.00	4,608.39	13
CERDO CEBA (KG)	KG	9,543.40	75,991,901.79	7,962.77	1
MADERA ASERRADA	M3	6,023.98	74,061,000.00	12,294.36	6
TORTA DE PALMISTE	KG	152,740.00	73,981,700.00	484.36	5
ARROZ CRISTAL CONSUMO HUMANO	KG	72,332.15	73,502,798.00	1,016.18	6
LIMON	KG	49,722.50	71,775,766.00	1,443.53	26
VISCERAS DE VACUNO (UN)	UND	1,569.00	69,345,000.00	44,196.94	105
HARINA DE CARNE Y HUESO	KG	34,000.00	67,320,000.00	1,980.00	1
ALMENDRA	KG	2,560.44	67,207,150.00	26,248.28	11
PIEL FRESCA DE RES (KG)	KG	74,238.50	66,803,275.00	899.85	12
TRUCHA ENTERA FRESCA O REFRIGERADA	KG	4,410.20	64,344,390.00	14,589.90	39
HARINA DE PESCADO	KG	18,656.50	63,371,728.00	3,396.76	5
CARNE DE CERDO CONGELADA EN CORTES	KG	4,246.32	59,284,000.43	13,961.27	171
CACAO EN GRANO	KG	9,043.00	58,304,850.00	6,447.51	3
PASTO VERDE	KG	15,458.00	57,400,000.00	3,713.29	3
HARINA DE TRIGO DE PRIMERA EN BOLSA DE POLIETILENO	KG	39,050.00	53,610,310.00	1,372.86	5
HARINA DE MAIZ	UND	29,900.00	53,162,200.00	1,778.00	7
CARNE DE POLLO O GALLINA FRESCA O REFRIGERADA EN CORTES	KG	9,293.52	50,505,017.00	5,434.43	43
PAPA PASTUSA	KG	46,928.00	49,180,000.00	1,047.99	9
CERDO INICIACION (UN)	UND	7,599.00	48,034,239.00	6,321.13	3
UREA NACIONAL	KG	37,300.00	47,854,000.00	1,282.95	3
PLATANO	KG	31,390.00	45,903,859.00	1,462.37	24
PIEZAS DE MADERA	UND	1,632.00	45,011,056.00	27,580.30	3
BUFALO EN PIE (UN)	UND	10.00	45,000,000.00	4,500,000.00	1
PAPA SABANERA	KG	44,392.00	44,740,000.00	1,007.84	8
NUEZ	KG	1,741.20	44,253,000.00	25,415.23	15
AZUCAR PULVERIZADA	KG	20,787.00	43,883,671.00	2,111.11	7
CREMA DE LECHE	KG	4,289.25	43,731,650.00	10,195.64	16
ALIMENTO CONCENTRADO PARA CABALLOS	KG	43,000.00	41,546,403.00	966.20	136
ACEITE REFINADO DE MAIZ (LT)	LT	12,000.00	40,500,000.00	3,375.00	1
PAPA	KG	37,534.00	40,417,100.01	1,076.81	4
FRIJOL NACIONAL	KG	8,000.00	40,000,000.00	5,000.00	2
MAIZ AMARILLO TRILLADO	KG	30,271.00	39,707,055.00	1,311.72	40
CHOCOLATE EN PASTA CON AZUCAR	KG	8,750.00	39,380,953.00	4,500.68	2
FRIJOL BLANQUILLO NACIONAL SECO	KG	10,592.25	38,497,825.00	3,634.53	21
BAGRE EN POSTA CONGELADO	KG	4,140.00	36,882,150.00	8,908.73	53
ARVEJA VERDE SECA	KG	20,478.75	35,032,022.00	1,710.65	60
CEBOLLA CABEZONA	KG	19,856.50	34,581,000.00	1,741.55	48
MOJARRA ENTERA FRESCA O REFRIGERADA	KG	3,958.00	34,079,700.00	8,610.33	65
COCOA EN POLVO	KG	6,000.00	32,773,109.00	5,462.18	1
TOCINO	KG	6,861.74	30,693,987.50	4,473.21	45
HARINA DE MAIZ PRECOCIDA	KG	16,717.00	30,521,502.00	1,825.78	33
FORRAJE	KG	48,000.00	30,515,000.00	635.73	4
CARNE DE POLLO O GALLINA FRESCA O REFRIGERADA EN CANAL (KG)	KG	6,807.00	30,291,667.00	4,450.08	10
ACEITE REPROCESADO	KG	10,195.00	28,940,000.00	2,838.65	4
ALMIDON DE CEREALES	KG	11,500.00	28,750,000.00	2,500.00	4

Nombre Producto	Um	Cantidad de Unidades	Total Negociado	Precio promedio	Cantidad Subya.
FILETE	KG	1,793.50	28,492,300.00	15,886.42	31
FOSFATO MONODICALCICO	KG	14,000.00	28,000,000.00	2,000.00	2
ARANDANOS	KG	2,313.36	26,685,990.00	11,535.60	3
DURAZNOS EN CONSERVA	UND	12,240.00	25,752,000.00	2,103.92	2
ROBALO ENTERO FRESCO O REFRIGERADO	KG	2,728.00	25,643,200.00	9,400.00	28
FRIJOL BOLA ROJA NACIONAL SECO	KG	3,912.50	25,547,600.00	6,529.74	18
PANELA REDONDA (UN)	UND	22,984.00	23,838,884.00	1,037.19	9
GRITS	KG	19,518.64	23,715,147.60	1,215.00	2
FRUTAS EN ALMIBAR	UND	670.00	23,262,000.00	34,719.40	6
CARNE DE POLLO O GALLINA CONGELADA EN CORTES	KG	2,199.55	22,990,165.00	10,452.21	23
QUESO (UN)	UND	4,534.00	22,973,276.00	5,066.89	200
HUESO DE RES	KG	22,329.54	22,730,988.00	1,017.98	197
FRIJOL CARGAMANTO BLANCO NACIONAL SECO	KG	6,011.00	21,813,720.00	3,628.97	24
HARINA DE TRIGO DE TERCERA	KG	30,900.00	21,012,000.00	680.00	1
TRITURADO	KG	23,480.00	20,897,200.00	890.00	2
TERNERO	KG	5,263.00	20,000,000.00	3,800.11	1
Pernil de Cerdo	KG	2,344.60	19,301,754.00	8,232.43	12
UREA IMPORTADA	KG	14,000.00	18,480,000.00	1,320.00	2
TOMATE DE ARBOL	KG	8,500.30	18,420,260.00	2,167.01	31
MAZORCA FRESCA	KG	8,551.00	17,974,400.00	2,102.02	45
MARISCOS	KG	2,188.00	17,366,400.00	7,937.11	48
CIRUELA PASA	UND	2,388.00	17,348,000.00	7,264.66	10
TORO (KG)	KG	4,125.00	16,879,296.00	4,091.95	7
FRIJOL ROSADO NACIONAL SECO	KG	3,738.00	16,379,200.00	4,381.81	26
QUINUA SECO	KG	3,400.00	16,050,000.00	4,720.59	4
SULFATO DE AMONIO	KG	19,000.00	16,040,000.00	844.21	2
ACIDO GRASO DE SOYA	KG	8,960.00	15,232,000.00	1,700.00	1
AJONJOLI NACIONAL	KG	2,061.50	14,898,700.00	7,227.12	5
PASABOCAS DE SEMILLAS COMESTIBLES	KG	3,097.92	14,883,856.00	4,804.47	4
TOCINETA	KG	1,207.81	14,812,674.16	12,264.08	45
CHORIZO	KG	1,455.23	14,426,107.54	9,913.28	40
PAPA CRIOLLA	KG	9,909.50	14,377,000.00	1,450.83	21
LECHUGA	KG	7,511.30	14,316,500.00	1,905.99	34
Durazno en almibar	UND	3,786.00	13,353,000.00	3,526.94	6
ALFALFA EN PELLET	KG	10,460.00	12,941,400.00	1,237.23	3
Panza o Callo de Res	KG	1,699.80	12,793,700.00	7,526.59	5
MAIZ BLANCO TRILLADO	KG	8,985.00	12,304,131.00	1,369.41	17
FRIJOL SOYA QUEBRANTADO	KG	8,000.00	12,000,000.00	1,500.00	1
BOCACHICO ENTERO FRESCO O REFRIGERADO	KG	1,349.50	11,919,600.00	8,832.60	15
YUCA CONSUMO INDUSTRIAL SECA	KG	10,304.00	11,729,200.00	1,138.32	2
PIÑA	KG	9,011.00	11,517,500.00	1,278.16	23
carne de cerdo bondiola	KG	1,353.70	11,418,414.00	8,434.97	12
SEMILLAS	KG	31,300.00	11,255,500.00	359.60	2
AGUACATE	KG	2,707.00	10,881,000.00	4,019.58	18
HARINA DE MAIZ ZOOTECNICA	KG	13,340.00	10,672,000.00	800.00	1
SARDINAS ENLATADAS EN SALSA DE TOMATE	UND	3,751.00	10,610,934.00	2,828.83	26
GARBANZO SECO	KG	2,862.65	10,558,500.00	3,688.37	45
TOMATE INDUSTRIAL FRESCO	KG	5,800.30	10,098,600.00	1,741.05	20
HABICHUELA FRESCA	KG	5,114.40	10,030,000.00	1,961.13	18
PREMEZCLAS PARA ALIMENTOS CONCENTRADOS	KG	738.00	9,968,565.00	13,507.54	8
CAL DOLOMITA	KG	53,500.00	9,613,200.00	179.69	5

Nombre Producto	Um	Cantidad de Unidades	Total Negociado	Precio promedio	Cantidad Subya.
ABONO ORGANICO SOLIDO SIMPLE	KG	47,100.00	9,603,200.00	203.89	4
CORTES	UND	638.00	9,570,000.00	15,000.00	1
CEBOLLA LARGA FRESCA	KG	8,501.80	8,772,000.00	1,031.78	21
CARNE	KG	1,002.50	8,711,800.00	8,690.07	10
YEMAS DE HUEVO FRESCAS	KG	2,896.00	8,688,000.00	3,000.00	5
ZANAHORIA FRESCA	KG	11,145.00	8,660,000.00	777.03	13
LULO	KG	2,355.00	8,544,500.00	3,628.24	23
VEGETALES ENCURTIDOS	UND	982.00	8,519,672.00	8,675.84	42
MANGO	KG	2,797.00	8,266,500.00	2,955.49	12
OSOBUCO	KG	976.95	7,611,668.00	7,791.26	25
CUCHUCO	KG	6,756.50	7,472,322.00	1,105.95	31
PITAHAYA	KG	980.00	7,350,000.00	7,500.00	6
SARDINA ENTERA FRESCA O REFRIGERADA	KG	5,480.00	7,304,160.00	1,332.88	5
Tomate Chonto	KG	4,003.00	7,217,875.00	1,803.12	8
Butifarra	KG	725.35	7,206,469.85	9,935.16	17
MARACUYA	KG	2,686.00	6,879,800.00	2,561.36	9
CASCARILLA	KG	57,385.00	6,751,400.00	117.65	5
MORA	KG	2,501.00	6,309,000.00	2,522.59	8
MAIZ PIRA SECO	KG	2,669.00	6,215,700.00	2,328.85	50
GUAYABA	KG	3,361.00	5,907,800.00	1,757.75	29
CACHAMA FRESCA O REFRIGERADA ENTERA	KG	678.00	5,822,800.00	8,588.20	15
ABONO INORGANICO COMPUESTO	KG	4,000.00	5,728,000.00	1,432.00	1
JAMONADA DE CERDO AHUMADA	KG	436.08	5,597,007.22	12,834.82	15
AHUYAMA	KG	5,049.00	5,534,700.00	1,096.20	24
carne de cerdo cadera	KG	722.00	5,487,200.00	7,600.00	1
Carne Pepperoni	KG	299.00	5,459,623.00	18,259.61	13
CAMARON	KG	266.00	5,140,070.00	19,323.57	41
ALPISTE	KG	2,199.50	5,131,976.00	2,333.25	30
JAMON	KG	98.84	4,895,303.76	49,527.56	17
VACUNA	UND	337,926.00	4,757,100.08	14.08	20
SALVADO	KG	6,299.02	4,756,555.00	755.13	2
CEBADA PERLADA	KG	2,086.00	4,697,147.00	2,251.75	15
CAFE TOSTADO Y MOLIDO	KG	500.00	4,666,667.00	9,333.33	1
YOGURT	LT	1,128.00	4,412,021.00	3,911.37	135
CERDO LEVANTE (KG)	KG	995.00	4,378,000.00	4,400.00	1
MELON	KG	2,065.00	4,310,100.00	2,087.22	7
SALCHICHA DE CERDO	KG	498.91	4,282,216.73	8,583.14	25
carne de res cogote	KG	384.62	4,264,964.00	11,088.77	5
ATUN ENLATADO LOMO EN ACEITE (UN)	UND	1,392.00	3,989,551.00	2,866.06	12
ALIMENTO CONCENTRADO PARA CONEJOS Y CURIES	KG	3,800.00	3,947,909.00	1,038.92	14
YUCA CONSUMO HUMANO	KG	1,826.00	3,815,600.00	2,089.59	8
PIMENTON FRESCO	KG	1,186.50	3,789,250.00	3,193.64	24
UVA FRESCA	KG	1,099.00	3,711,800.00	3,377.43	21
ARVEJA FRESCA	KG	1,239.00	3,709,000.00	2,993.54	10
ARVEJA AMARILLA SECA	KG	2,149.50	3,558,400.00	1,655.45	27
Frutas	KG	1,906.30	3,555,200.00	1,864.97	38
APIO	KG	2,039.80	3,444,800.00	1,688.79	17
MAIZ AMARILLO EXTRUIDO	KG	3,080.00	3,296,293.00	1,070.23	2
ATUN ENLATADO LOMO FINO EN AGUA (KG)	KG	1,488.00	3,230,448.00	2,171.00	1
POLLO MUERTO	KG	924.50	3,143,300.00	3,400.00	1
PEPINO FRESCO	KG	1,805.00	3,008,500.00	1,666.76	14

Nombre Producto	Um	Cantidad de Unidades	Total Negociado	Precio promedio	Cantidad Subya.
ATUN ENLATADO RALLADO EN ACEITE (UN)	UND	1,920.00	2,880,000.00	1,500.00	1
ALIMENTOS AGRICOLAS PRECOCIDOS	UND	541.00	2,812,563.00	5,198.82	15
CARNE DE CERDO FRESCA O REFRIGERADA EN CANAL (UN)	UND	191.35	2,719,015.00	14,209.64	14
LECHE EN POLVO ENTERA NACIONAL (UN)	UND	450.00	2,705,200.00	6,011.56	2
BANANO FRESCO	KG	2,197.00	2,670,000.00	1,215.29	6
MANTEQUILLA	KG	406.20	2,595,988.00	6,390.91	9
Cereza	UND	654.00	2,588,600.00	3,958.10	11
NARANJA	KG	1,970.00	2,577,000.00	1,308.12	3
CARNE	UND	321.00	2,568,000.00	8,000.00	1
SEMILLA PARA SIEMBRA (KG)	KG	509.00	2,565,000.00	5,039.29	5
BAGRE ENTERO FRESCO O REFRIGERADO	KG	115.80	2,559,180.00	22,100.00	1
GRANZA	KG	2,300.00	2,530,000.00	1,100.00	1
SALCHICHON	UND	210.00	2,406,264.00	11,458.40	3
AREQUIPE	KG	460.00	2,392,000.00	5,200.00	4
PESCADO FRESCO O REFRIGERADO	KG	255.50	2,388,925.00	9,350.00	16
DURAZNO	KG	509.00	2,377,500.00	4,670.92	10
PEZUÑAS	KG	406.10	2,293,347.00	5,647.25	21
HUEVO FRESCO DE GALLINA BLANCO (UN)	UND	14,850.00	2,283,360.00	153.76	12
MAIZ DULCE	UND	464.00	2,208,800.00	4,760.34	4
ATUN ENLATADO RALLADO EN ACEITE (KG)	KG	2,016.00	2,188,200.00	1,085.42	1
HARINA DE TRIGO DE PRIMERA EN SACO	KG	1,574.00	2,142,125.00	1,360.94	5
SALCHICHA DE CERDO	UND	24.20	2,120,519.70	87,624.78	9
MEZCLA DE FRUTAS Y VERDURAS VARIAS	UND	2,419.00	2,104,001.00	869.78	11
VISCERAS DE CERDO (KG)	KG	698.00	2,094,000.00	3,000.00	15
DDGS GRANOS DE DESTILERIA Y SOLUBLES DE MAIZ	KG	2,000.00	2,080,000.00	1,040.00	1
Dátiles	KG	102.00	2,040,000.00	20,000.00	1
Chuleta de Res	KG	67.10	2,013,000.00	30,000.00	3
BOCADILLO	UND	1,500.00	2,005,020.00	1,336.68	1
LECHE DE COCO	LT	164.40	2,001,500.00	12,174.57	8
FRUTAS DESHIDRATADAS	KG	107.50	1,925,000.00	17,906.98	2
FRIJOL CARAOTA NACIONAL SECO	KG	506.50	1,924,100.00	3,798.82	39
FRUTAS EN ALMIBAR	KG	233.40	1,857,000.00	7,956.30	3
carne de cerdo coditos	KG	251.30	1,769,991.00	7,043.34	4
LECHE CONDENSADA	UND	497.00	1,765,283.00	3,551.88	48
SALCHICHA DE RES	UND	264.00	1,740,764.00	6,593.80	9
BAGAZO DE CAÑA	KG	57,550.00	1,726,500.00	30.00	1
CARNE DE CORDERO FRESCA O REFRIGERADA DESPOSTADA	KG	66.70	1,713,905.00	25,695.73	7
TORTA DE SOYA NACIONAL	KG	1,000.00	1,700,000.00	1,700.00	1
PAPAYA	UND	450.00	1,683,000.00	3,740.00	3
CIRUELA FRESCA	KG	957.00	1,608,200.00	1,680.46	8
FRIJOL ZARAGOZA	KG	318.00	1,599,000.00	5,028.30	33
GRASA DE CERDO	KG	502.68	1,554,336.00	3,092.10	8
FRIJOL CABECITA NEGRA NACIONAL SECO	KG	358.50	1,521,000.00	4,242.68	10
HARINA DE ALMENDRAS	KG	45.36	1,496,880.00	33,000.00	1
HUESO DE PESCADO	KG	435.00	1,410,700.00	3,242.99	26
FRESA	KG	267.00	1,408,500.00	5,275.28	10
CALABACIN	KG	1,530.30	1,369,000.00	894.60	20
MAIZ DULCE	KG	480.00	1,354,000.00	2,820.83	5
MANDARINA	KG	900.00	1,350,000.00	1,500.00	12
CHORIZO	UND	32.02	1,296,856.96	40,501.47	4
CILANTRO	KG	582.64	1,293,000.00	2,219.21	6

Nombre Producto	Um	Cantidad de Unidades	Total Negociado	Precio promedio	Cantidad Subya.
MEZCLA DE EMBUTIDOS VARIOS	UND	38.86	1,283,635.80	33,032.32	3
CAFE INSTANTANEO GRANULADO	UND	114.00	1,255,204.00	11,010.56	4
MANZANA	KG	359.10	1,244,000.00	3,464.22	11
COLIFLOR	KG	664.70	1,236,600.00	1,860.39	9
UCHUVA	KG	410.00	1,194,000.00	2,912.20	11
CARNE DE PAVO CONGELADA EN CORTES	KG	26.20	1,169,586.30	44,640.70	5
AJO FRESCO	KG	649.00	1,166,000.00	1,796.61	11
Filete de salmon	KG	23.60	1,104,480.00	46,800.00	1
PERA	KG	279.40	1,101,200.00	3,941.30	10
POLEN DE PALMA AFRICANA	KG	5.00	1,075,000.00	215,000.00	1
REPOLLO FRESCO	KG	578.60	1,062,096.00	1,835.63	10
BOCADILLO	KG	204.00	1,061,130.52	5,201.62	2
carne de cerdo barriga especial	KG	108.00	1,056,950.00	9,786.57	3
ATUN ENLATADO LOMO EN ACEITE (KG)	KG	480.00	1,050,240.00	2,188.00	1
CARBON MINERAL	KG	3,070.00	1,013,100.00	330.00	1
ALIMENTO CONCENTRADO PARA YEGUAS	KG	880.00	997,900.00	1,133.98	4
CURUBA	KG	368.20	994,000.00	2,699.62	9
BERENJENA	KG	573.00	973,400.00	1,698.78	13
CANELA ELABORADA	KG	20.00	920,000.00	46,000.00	1
CABEZA	KG	909.60	878,638.00	965.96	5
GUANABANA	KG	310.00	870,000.00	2,806.45	5
PARTES DE SEMOVIENTES	KG	579.20	868,744.81	1,499.90	12
FRIJOL VERDE	KG	191.00	854,000.00	4,471.20	5
BROCOLI FRESCO	KG	364.00	822,800.00	2,260.44	10
ARRACACHA FRESCA	KG	300.00	774,000.00	2,580.00	5
CABANO DE CERDO	KG	88.00	744,996.00	8,465.86	8
FOSFATO BICALCICO	KG	431.76	744,560.00	1,724.48	1
REMOLACHA	KG	1,635.80	733,000.00	448.10	12
ATUN ENLATADO LOMO FINO EN AGUA (UN)	UND	234.00	716,431.00	3,061.67	3
MORTADELA	KG	35.86	713,865.02	19,907.00	5
Filete de corvina	KG	17.60	711,200.00	40,409.09	3
ALIMENTO CONCENTRADO PARA CABRAS	KG	840.00	706,800.00	841.43	6
CARNE DE TERNERA DESPOSTADA	KG	47.00	686,200.00	14,600.00	1
Hortalizas	KG	139.42	660,400.00	4,736.77	16
HAMBURGUESA DE RES X 100 GR	KG	90.00	639,360.00	7,104.00	5
SALCHICHA DE RES	KG	90.00	610,742.00	6,786.02	7
HARINA DE SANGRE	KG	137.95	594,534.00	4,309.78	1
SEBO DE RES	KG	537.98	534,312.00	993.18	7
Toronja	KG	170.00	530,000.00	3,117.65	6
ACEITE REFINADO DE PALMA (KG)	KG	180.00	514,285.00	2,857.14	2
ATUN ENLATADO RALLADO EN AGUA (KG)	KG	480.00	512,640.00	1,068.00	1
MANZANA	UND	150.00	502,500.00	3,350.00	3
LISINA	KG	98.51	487,465.00	4,948.38	1
AVENA EN HOJUELAS (KG)	KG	175.00	471,428.00	2,693.87	5
ESPINACA FRESCA	KG	459.90	470,000.00	1,021.96	12
ALCACHOFA	KG	104.20	436,000.00	4,184.26	12
LECHE EN POLVO DESCREMADA NACIONAL (UN)	UND	60.00	424,000.00	7,066.67	1
FEIJOA	KG	97.40	400,000.00	4,106.78	4
HIGOS	KG	70.00	400,000.00	5,714.29	5
ESPARRAGO FRESCO	KG	14.60	390,000.00	26,712.33	8
POLLO CONGELADO	KG	62.68	369,812.00	5,900.00	1

Nombre Producto	Um	Cantidad de Unidades	Total Negociado	Precio promedio	Cantidad Subya.
SOBRES DE AZUCAR	UND	100.00	364,706.00	3,647.06	1
HUESO DE CERDO	KG	770.75	363,708.00	471.89	13
HABAS SECAS	KG	253.80	362,000.00	1,426.32	6
JENGIBRE ELABORADO	UND	40.00	360,000.00	9,000.00	4
PAPA R-12 NEGRA	KG	750.00	345,000.00	460.00	1
CARACOL	KG	27.00	343,400.00	12,718.52	10
FRIJOL SOYA NACIONAL	KG	119.00	319,000.00	2,680.67	5
ACELGA	KG	253.30	315,800.00	1,246.74	8
CIDRA-GUATILA-CHAYOTE	KG	302.00	297,000.00	983.44	8
LINAZA	KG	102.22	293,496.00	2,871.22	2
ALIMENTO CONCENTRADO PARA PERROS	KG	190.00	292,794.00	1,541.02	4
Filete de tilapia	KG	19.20	288,000.00	15,000.00	1
CALAMAR	KG	27.00	285,000.00	10,555.56	11
AVENA EN HOJUELAS (UN)	UND	144.00	275,532.00	1,913.42	3
MANI EN GRANO	KG	50.00	260,504.00	5,210.08	1
MAIZ TOSTADO	KG	25.00	260,000.00	10,400.00	1
ALIMENTO CONCENTRADO PARA GATOS	KG	60.00	245,715.00	4,095.25	3
PATILLA	KG	350.00	245,000.00	700.00	2
Cebolla puerro	KG	80.00	240,000.00	3,000.00	5
PULPO	KG	28.00	226,900.00	8,103.57	11
COCO FRESCO	KG	60.00	222,000.00	3,700.00	3
ACEITE REFINADO DE OLIVA UN	UND	24.00	207,339.00	8,639.13	2
INSUMOS VETERINARIOS	KG	12.00	204,000.00	17,000.00	2
ACEITE REFINADO DE OLIVA KG	KG	10.00	200,000.00	20,000.00	1
Jamon de pavo	KG	9.09	199,252.80	21,920.00	1
SALSA DE TOMATE	UND	72.00	198,825.00	2,761.46	3
ATUN ENTERO FRESCO O REFRIGERADO	KG	5.60	196,000.00	35,000.00	1
PAN	KG	66.00	192,850.00	2,921.97	5
Higado	KG	14.40	187,200.00	13,000.00	2
CEBADA NACIONAL CONSUMO DIRECTO	KG	69.00	186,200.00	2,698.55	6
AFRECHO	KG	240.00	182,862.00	761.93	1
PANELA CUADRADA KG	KG	48.00	172,800.00	3,600.00	1
CHAMPIÑON FRESCO	KG	110.00	165,000.00	1,500.00	2
RABANO	KG	148.40	162,000.00	1,091.64	6
LECHE EN POLVO	UND	30.00	161,421.00	5,380.70	1
Gulupa	KG	86.00	154,000.00	1,790.70	2
PEREJIL	KG	18.42	144,000.00	7,817.59	5
MEZCLA DE VERDURAS VARIAS	KG	60.00	141,176.00	2,352.93	1
Filete de anchoa	KG	0.96	126,000.00	131,250.00	1
HIERBAS AROMATICAS	KG	26.00	117,000.00	4,500.00	5
SAL INDUSTRIAL	KG	288.44	114,159.00	395.78	1
ALMEJAS	KG	11.00	106,700.00	9,700.00	4
Carne Pepperoni	UND	2.30	105,850.60	46,022.00	1
JAMON AHUMADO DE RES	KG	7.00	101,261.00	14,465.86	2
Compota de frutas	KG	13.56	97,443.00	7,186.06	1
SALCHICHA ENLATADA TIPO FRANKFURT	KG	4.03	97,244.13	24,130.06	2
SALAMI INDUSTRIAL	UND	2.05	92,173.00	44,962.44	2
AVENA LIQUIDA	LT	24.00	90,235.00	3,759.79	1
SALCHICHON	KG	3.41	89,215.83	26,163.00	2
Hortalizas	UND	65.00	87,750.00	1,350.00	4
Arroz Arborio	KG	4.53	85,000.00	18,763.80	1

Nombre Producto	Um	Cantidad de Unidades	Total Negociado	Precio promedio	Cantidad Subya.
FRIJOL ROJO NACIONAL SECO	KG	25.00	83,750.00	3,350.00	1
MAYONESA	UND	24.00	79,196.00	3,299.83	2
VISCERAS DE CERDO (UN)	UND	38.00	76,000.00	2,000.00	1
Chorizo de Ternera	KG	5.00	72,857.00	14,571.40	1
HARINA DE HUESO	KG	52.40	70,393.00	1,343.38	1
CARBONATO DE CALCIO	KG	424.50	67,770.00	159.65	1
MORCILLA	KG	7.50	66,050.00	8,806.67	2
MEZCLA DE EMBUTIDOS VARIOS	KG	4.00	60,118.00	15,029.50	2
PIEL DE POLLO	KG	96.00	57,600.00	600.00	1
FECULA DE CEREALES	KG	25.00	55,900.00	2,236.00	1
FRUTA CONFITADA	KG	10.00	55,000.00	5,500.00	1
cuero de cerdo		10.00	50,000.00	5,000.00	
CHIPI CHIPI	KG	4.00	48,000.00	12,000.00	3
KIWI	KG	8.00	45,000.00	5,625.00	1
KUMIS	LT	7.84	44,884.00	5,725.00	3
QUESO POSTRE	KG	3.00	42,600.00	14,200.00	3
FECULA DE CEREALES	UND	54.00	35,850.00	663.89	1
PASTA ALIMENTICIA TIPO SECO	UND	12.00	30,476.00	2,539.67	1
PALMITO FRESCO	KG	3.00	28,050.00	9,350.00	2
TUBERCULOS TIPO EXPORTACION	KG	20.00	25,000.00	1,250.00	1
MAIZ AMARILLO NACIONAL SECO	UND	25.00	21,000.00	840.00	1
BICARBONATO DE SODIO	KG	12.80	19,568.00	1,528.75	1
VINAGRE BLANCO	UND	10.00	19,327.00	1,932.70	1
SAL YODADA Y REFINADA (KG)	KG	25.00	17,000.00	680.00	2
CREMA DE LECHE	LT	1.20	14,561.00	12,134.17	1
ALMIDON DE TUBERCULOS Y RAICES	KG	2.00	8,769.00	4,384.50	1
SUBPRODUCTOS CARNICOS	KG	47.55	4,755.00	100.00	1
Total Registro de Factura (RF).			104,628,065,467.74		17,393

El precio promedio para los Registros de Facturas está afectado por el registro en la diferentes ciudades y es susceptible a modificación; según los términos y condiciones pactadas en el Reglamento de la BMC EXCHANGE.

Posturas de Referencia Financieros

Tipo	Negocio	Descripcion	valor negocio	dias plazo	valor tasa venta %	Punta
------	---------	-------------	---------------	------------	--------------------	-------

Posturas de Referencia Físicos

Tipo	Negocio	Producto	Unidad	Cantidad	Sitio Entrega	Precio Venta	Precio Compra	Punta
Tipo2	Negocio	Producto	Unidad	Cantidad	Sitio Entrega	Precio Venta	Precio Compra	Punta

Suspensiones Rueda por Rompimientos de Precios Físicos

Consec. Interno	Producto	Sitio Entrega	Unidad Medida	Precio Piso Inicial	Precio Techo Inicial	Precio Ruptura c	Precio Ruptura v	precio piso actual	precio techo actual
-----------------	----------	---------------	---------------	---------------------	----------------------	------------------	------------------	--------------------	---------------------

Subasta

Operaciones Anuladas OMA's

Nombre Producto	Total negocio	Cantidad	Número Ope.	Descripcion	Descripcion subyacente	Cantidad
-----------------	---------------	----------	-------------	-------------	------------------------	----------

Operaciones Anuladas.

Número Operacion	Fecha Operación	Número Oficio Anulación	Fecha Anulación	Causa Anulación
------------------	-----------------	-------------------------	-----------------	-----------------