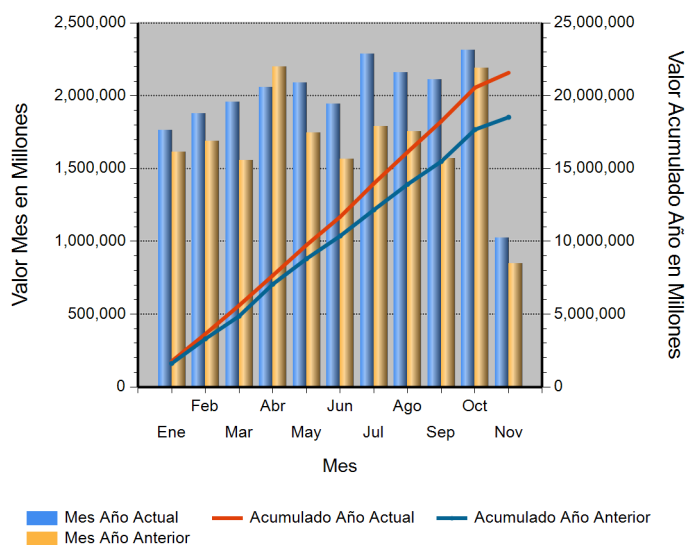


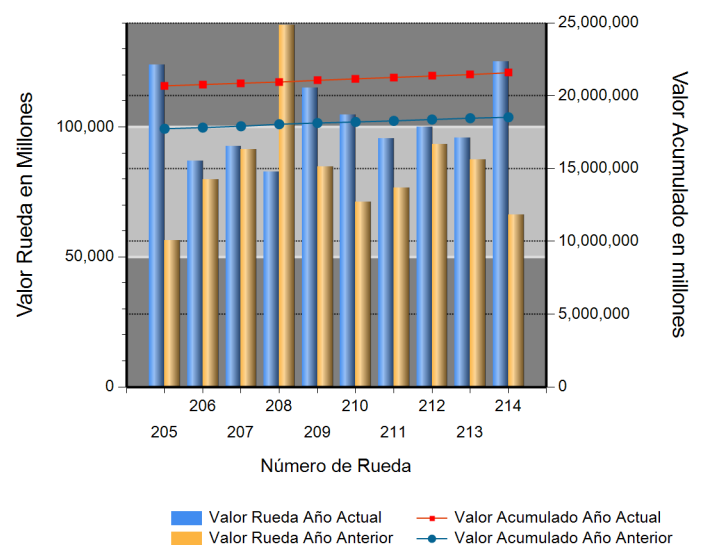
Id	Descripción	Valor Año Anterior en Millones	Valor Año Actual en Millones	Variación %
1	No. RUEDA	214	214	
2	TOTAL RUEDA	66,323.97	125,199.30	88.77
3	RF 1/	64,976.34	123,341.87	89.83
4	ABIERTAS 2/	1,347.63	1,857.43	37.83
5	-Financieras	0.00	0.00	0.00
6	-Físicos-Disponibles	158.63	250.50	57.91
7	-Forwards	1,189.00	1,606.93	35.15
8	-Subastas 3/	0.00	0.00	0.00
9	ACUMULADO AÑO	18,288,131.75	21,477,831.47	17.44
10	RF 1/	17,136,247.53	20,684,156.78	20.70
11	ABIERTAS 2/	1,151,884.23	793,674.69	(31.10)
12	-Financieras	46,148.18	55,443.60	20.14
13	-Físicos-Disponibles	32,360.19	52,276.65	61.55
14	-Forwards	1,073,375.86	685,954.45	(36.09)
15	-Subastas 3/	0.00	0.00	0.00
16	PROMEDIO RUEDA DIARIA	85,458.56	100,363.70	17.44

1/. Registro de Factura. 2/. Incluye Físicos, Forwards, Financieros y Subastas 3/. Inherente a Convenios con el MADR. \*/ Reglamento BMC EXCHANGE "Sección 3. Corrección de Operaciones. Artículo 3.2.3.3.1. Corrección de Operaciones". Tratándose de Registro de Facturas se podrán admitir correcciones sobre errores aritméticos, de mecanografía, digitación u omisiones simples y fácilmente comprobables en la determinación de la calidad, cantidad, parte interesada, unidad de medida y demás información que haya sido reportada a la Bolsa. (ND = No Definido)

## Evolución Mensual Año Corriente (2018)



## Evolución Diaria Mes Corriente (Noviembre)



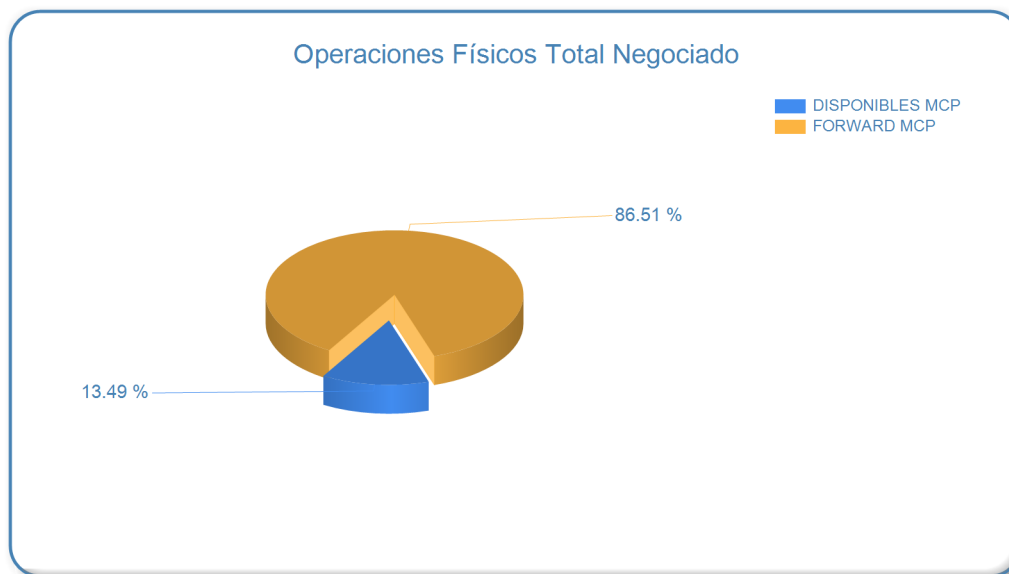
## Operaciones Financieras

Nombre Producto	Descripción - Subyacente	Plazo	Valor Presente	Valor Futuro	Tasa Min %	Tasa Max %	Tasa Cierre %	Cantidad Opera.
-----------------	--------------------------	-------	----------------	--------------	------------	------------	---------------	-----------------

## Operaciones Físicas

Descripción	Descripción Subyacente	Ubicación	Um	Precio Promedio	Total Negociado	Cantidad Unidades	Precio Min.	Precio Max.	Cantidad Opes.
DISPONIBLES MCP	BOTA	BOGOTA D.C.	UND	136,143.59	250,504,201.99	1,840	136,143.59	136,143.59	1
	Total DISPONIBLES MCP				250,504,201.99				1
FORWARD MCP	Carne de cerdo por lote	BUCARAMANGA	KG	66,685,000.00	66,685,000.00	1	66,685,000.00	66,685,000.00	1

Descripción	Descripción Subyacente	Ubicación	Um	Precio Promedio	Total Negociado	Cantidad Unidades	Precio Min.	Precio Max.	Cantidad Ope.
FORWARD MCP	Carne de cerdo por lote	MEDELLIN	KG	78,950,000.00	78,950,000.00	1	78,950,000.00	78,950,000.00	1
	Carne de cerdo por lote	PALMIRA	KG	97,180,000.00	97,180,000.00	1	97,180,000.00	97,180,000.00	1
	Carne de pollo por lote	BUCARAMANGA	UND	454,979,000.00	454,979,000.00	1	454,979,000.00	454,979,000.00	1
	Carne de res por lote	BUCARAMANGA	UND	392,484,000.00	392,484,000.00	1	392,484,000.00	392,484,000.00	1
	Carne de res por lote	MEDELLIN	UND	301,153,900.00	301,153,900.00	1	301,153,900.00	301,153,900.00	1
	Carne de res por lote	PALMIRA	UND	215,494,000.00	215,494,000.00	1	215,494,000.00	215,494,000.00	1
	<b>Total FORWARD MCP</b>					<b>1,606,925,900.00</b>			



### Registro de Factura

Nombre Producto	Um	Cantidad de Unidades	Total Negociado	Precio promedio	Cantidad Subya.
ACEITE CRUDO DE PALMA	KG	9,274,175.00	20,043,290,217.58	2,161.19	210
ARROZ CASCARA NACIONAL HUMEDO	KG	9,310,771.43	8,670,620,521.97	931.25	257
ALIMENTO CONCENTRADO PARA AVES	KG	5,823,956.00	7,264,005,006.51	1,247.26	1034
AZUCAR BLANCO	KG	4,008,302.95	7,065,708,087.88	1,762.77	486
ARROZ BLANCO NACIONAL EN SACO	KG	2,663,540.21	6,283,481,714.01	2,359.07	1041
GANADO	KG	1,395,333.31	5,901,258,982.01	4,229.28	266
LECHE LIQUIDA (LT)	LT	3,114,480.60	4,785,112,422.60	1,536.41	2655
HUEVO FRESCO DE GALLINA ROJO (UN)	UND	17,105,678.00	4,156,616,532.66	243.00	1796
CARNE DE CERDO FRESCA O REFRIGERADA EN CANAL (KG)	KG	682,191.18	3,932,796,411.34	5,764.95	311
CAFE EXCELSO	KG	368,770.00	2,996,872,562.99	8,126.67	28
AZUCAR CRUDA	KG	2,731,876.00	2,841,760,667.00	1,040.22	10
ARROZ BLANCO NACIONAL EN BOLSA DE POLIETILENO	KG	1,244,340.35	2,763,328,039.41	2,220.72	324
NOVILLO (KG)	KG	500,480.86	2,282,424,467.99	4,560.46	90
LECHE CRUDA	LT	1,386,395.00	2,057,134,505.99	1,483.80	115
CAFE PERGAMINO	KG	262,359.47	1,733,249,327.00	6,606.39	34
CARNE DE VACUNO FRESCA O REFRIGERADA EN CORTES	KG	157,378.70	1,615,826,506.17	10,267.12	548
CAFE CONSUMO	KG	240,411.00	1,481,054,030.00	6,160.51	6
MAIZ AMARILLO IMPORTADO	KG	2,010,042.34	1,370,795,618.99	681.97	74
QUESO (KG)	KG	117,376.77	1,366,796,575.00	11,644.52	293
ALIMENTO CONCENTRADO PARA CERDOS	KG	1,029,600.00	1,317,567,029.66	1,279.69	864
ALIMENTO CONCENTRADO PARA PECES	KG	714,100.00	1,270,979,721.00	1,779.83	419
CAFE PASILLA	KG	208,156.00	1,212,964,520.00	5,827.19	6
CARNE DE VACUNO FRESCA O REFRIGERADA EN CANAL	KG	115,948.14	1,040,133,498.80	8,970.68	295

Nombre Producto	Um	Cantidad de Unidades	Total Negociado	Precio promedio	Cantidad Subya.
POLLO DE UN DIA (UN)	UND	909,216.00	918,518,831.99	1,010.23	45
VACA (KG)	KG	265,989.00	917,564,650.00	3,449.63	116
LECHE EN POLVO ENTERA NACIONAL (KG)	KG	67,797.20	836,248,783.91	12,334.56	162
LENTEJA SECA	KG	489,402.24	811,991,376.87	1,659.15	180
FRIJOL SOYA IMPORTADO	KG	612,450.64	781,571,177.02	1,276.14	28
CARNE DE POLLO O GALLINA FRESCA O REFRIGERADA EN CORTES	UND	16,937.00	773,773,440.00	45,685.39	104
CARNE DE VACUNO CONGELADA EN CORTES	KG	60,730.25	716,147,857.66	11,792.28	61
FRUTO DE PALMA AFRICANA	KG	2,431,052.51	714,185,178.22	293.78	53
SEBO DE RES	KG	782,863.95	623,123,475.00	795.95	20
SAL MINERALIZADA	KG	467,325.00	602,750,080.00	1,289.79	236
MANI COMBINADO	UND	243,384.00	580,958,304.00	2,387.00	110
ARROZ CRISTAL CONSUMO HUMANO	KG	389,759.83	571,735,800.00	1,466.89	63
MIEL DE ABEJAS	KG	1,567,380.00	569,238,850.00	363.18	45
ARROZ CRISTAL INDUSTRIAL	KG	589,290.00	555,125,600.00	942.02	29
ACEITE CRUDO DE SOYA	KG	227,260.00	540,878,800.00	2,380.00	2
GLUTEN DE CEREALES	KG	236,100.00	517,617,000.00	2,192.36	4
CARNAZA CRUDA DE BOVINO	KG	971,660.00	516,783,200.00	531.86	4
CARNE DE CERDO CONGELADA EN CANAL (KG)	KG	93,282.90	511,786,339.49	5,486.39	38
PANELA REDONDA (KG)	KG	199,352.00	485,142,649.97	2,433.60	57
GANADO	UND	56,359.00	453,669,284.00	8,049.63	23
CARNE DE CERDO FRESCA O REFRIGERADA EN CORTES (KG)	KG	55,244.08	439,241,990.00	7,950.93	150
ALMENDRA DE PALMA	KG	496,600.00	391,104,120.00	787.56	15
LECHE EN POLVO ENTERA NACIONAL (UN)	UND	60,178.00	387,723,806.00	6,442.95	25
FECULA DE CEREALES	KG	78,344.00	373,759,641.00	4,770.75	24
ALIMENTO CONCENTRADO PARA VACUNOS	KG	442,010.00	369,312,352.99	835.53	415
CARNE DE POLLO O GALLINA FRESCA O REFRIGERADA EN CORTES	KG	58,662.29	364,237,959.00	6,209.06	63
FRIJOL LIMA NACIONAL SECO	KG	80,830.00	356,552,600.00	4,411.14	7
PIEL FRESCA DE RES (UN)	UND	5,759.00	351,211,000.00	60,984.72	9
ARROZ BLANCO TIPO 1 GRADO 1	UND	150,351.50	347,938,250.00	2,314.17	540
ACEITE CRUDO DE PALMISTE	KG	107,140.00	313,152,853.99	2,922.84	4
MOGOLLA	KG	424,325.75	298,149,791.00	702.64	24
ACIDO GRASO DE PALMA	KG	201,610.00	287,969,826.88	1,428.35	5
YOGURT	LT	51,689.20	281,430,088.09	5,444.66	1675
LEVADURA PARA PANIFICACION	KG	91,526.00	276,059,948.00	3,016.19	329
NOVILLA	KG	72,644.00	265,195,660.00	3,650.62	40
CARNE DE POLLO O GALLINA CONGELADA EN CORTES	KG	66,605.86	257,189,305.00	3,861.36	54
TILAPIA ROJA ENTERA FRESCA O REFRIGERADA	KG	35,936.00	238,614,110.00	6,639.97	63
OLEINA DE PALMA	KG	81,371.60	236,384,759.24	2,905.00	29
TORTA DE SOYA IMPORTADA	KG	170,160.00	213,555,400.00	1,255.03	5
PLATANO	KG	88,075.70	212,550,450.00	2,413.27	54
MANI SALADO	UND	96,000.00	208,719,720.00	2,174.16	70
HARINA DE ARROZ	KG	278,110.00	207,478,649.99	746.03	17
NUEZ	KG	4,145.50	206,687,865.00	49,858.37	14
FRIJOL BOLA ROJA NACIONAL SECO	KG	29,704.75	193,894,970.00	6,527.41	55
SALVADO	KG	246,242.49	188,326,160.00	764.80	18
HUESO DE RES	KG	640,895.88	180,389,052.00	281.46	41
Manteca para el consumo humano	KG	40,645.00	179,602,700.01	4,418.81	7
carne de cerdo madejas	KG	3,966.00	175,351,950.00	44,213.80	10
FRIJOL ZARAGOZA	KG	441,306.00	173,310,046.00	392.72	23
HARINA DE POLLO	KG	68,000.00	172,550,000.00	2,537.50	2
PULPA	KG	43,363.00	171,371,781.00	3,952.03	634

Nombre Producto	Um	Cantidad de Unidades	Total Negociado	Precio promedio	Cantidad Subya.
FRIJOL BLANQUILLO NACIONAL SECO	KG	60,391.75	168,540,300.00	2,790.78	26
CARNE DE POLLO O GALLINA FRESCA O REFRIGERADA EN CANAL (KG)	KG	42,668.30	161,191,945.00	3,777.79	10
FOSFATO MONODICALCICO	KG	89,050.00	157,211,000.00	1,765.42	8
FRIJOL CARGAMANTO BLANCO NACIONAL SECO	KG	23,771.00	156,327,200.00	6,576.38	10
POLLITAS	UND	62,526.00	153,162,400.00	2,449.58	7
ABONO INORGANICO COMPUESTO	KG	109,350.00	151,916,940.00	1,389.27	19
GERMEN	KG	207,500.00	150,103,000.00	723.39	7
FRIJOL NIMA NACIONAL SECO	KG	43,625.00	141,156,600.00	3,235.68	38
PAPA PASTUSA	KG	141,325.97	139,420,899.00	986.52	8
ESTEARINA DE PALMA	KG	61,410.00	138,172,500.00	2,250.00	2
FERTILIZANTES	KG	96,100.00	136,734,321.00	1,422.83	25
FRIJOL CARGAMANTO ROJO NACIONAL SECO	KG	20,600.50	130,677,904.98	6,343.43	57
CAFE TOSTADO Y MOLIDO	KG	9,197.66	129,266,551.00	14,054.29	61
HARINA DE MAIZ	KG	171,908.00	121,501,200.00	706.78	16
MAIZ BLANCO NACIONAL SECO	KG	98,700.00	118,376,500.00	1,199.36	9
MAIZ PIRA SECO	KG	66,663.50	118,289,450.00	1,774.43	39
GARBANZO SECO	KG	27,555.50	116,355,300.00	4,222.58	63
VEGETALES ENCURTIDOS	UND	41,481.00	115,436,179.00	2,782.87	485
ARROZ CASCARA NACIONAL SECO	KG	96,800.99	112,289,148.40	1,160.00	1
LIMON	KG	43,268.53	107,255,400.00	2,478.83	90
TORTA DE PALMISTE	KG	238,190.00	103,987,376.00	436.57	14
Frutas	KG	367,836.00	103,692,615.03	281.90	31
CARNE MOLIDA	KG	26,444.90	100,899,835.00	3,815.47	166
ALMENDRA	KG	3,850.54	100,117,570.00	26,000.92	28
ARVEJA CON ZANAHORIA ENLATADO	KG	47,032.00	97,311,114.00	2,069.04	387
FRIJOL ROSADO NACIONAL SECO	KG	25,171.07	97,191,150.00	3,861.22	13
PANELA CUADRADA KG	UND	56,392.25	96,164,786.00	1,705.28	127
UVAS PASAS	UND	53,520.00	93,660,000.00	1,750.00	12
MANI	KG	9,442.00	92,956,424.00	9,844.99	8
FRUTAS DESHIDRATADAS	UND	35,640.00	92,414,520.00	2,593.00	32
PAPEL	KG	83,845.00	90,730,450.00	1,082.12	7
ARVEJA VERDE SECA	KG	59,240.50	89,514,250.00	1,511.03	30
FRIJOL CARAOTA NACIONAL SECO	KG	145,003.50	86,495,000.00	596.50	24
BUFALO EN PIE (KG)	KG	26,150.00	86,127,600.00	3,293.60	5
Pernil de Cerdo	KG	9,381.81	86,121,463.00	9,179.62	79
ACEITE REFINADO DE SOYA (KG)	KG	28,326.00	84,976,372.66	2,999.94	51
FRIJOL CALIMA NACIONAL SECO	KG	18,050.00	84,080,000.00	4,658.17	4
FRIJOL BOLON NACIONAL SECO	KG	7,638.98	83,691,300.00	10,955.82	41
MAIZ TIERNO ENLATADO	KG	30,168.00	80,834,434.00	2,679.48	245
JUGO CONCENTRADO	UND	15,767.00	79,008,598.00	5,011.01	131
PANELA REDONDA (UN)	UND	62,231.60	78,227,270.00	1,257.03	40
PIÑA	KG	54,404.00	77,717,400.00	1,428.52	70
HARINA DE MAIZ	UND	43,371.00	76,947,342.00	1,774.17	9
AVENA LIQUIDA	LT	24,170.70	76,587,287.00	3,168.60	518
SUERO DE LECHE	KG	17,025.00	73,207,500.00	4,300.00	4
TOMATE DE ARBOL	KG	28,788.00	71,575,500.00	2,486.30	13
HUEVOS FRESCOS DE GALLINA	UND	296,730.00	71,307,900.00	240.31	97
CERDO CEBA (KG)	KG	16,947.00	70,298,600.00	4,148.14	5
MELAZA	KG	145,480.00	68,757,691.99	472.63	13
MAIZ AMARILLO EXTRUIDO	KG	71,425.00	68,433,750.00	958.12	28
MANI CUBIERTO	UND	32,520.00	68,292,000.00	2,100.00	30

Nombre Producto	Um	Cantidad de Unidades	Total Negociado	Precio promedio	Cantidad Subya.
PAPAYA	KG	27,919.26	63,812,697.00	2,285.62	36
GALLINA REPRODUCTORA (UN)	UND	7,091.00	63,537,000.00	8,960.23	3
FRIJOL CABECITA NEGRA NACIONAL SECO	KG	14,994.00	62,931,000.00	4,197.08	18
MANI EN GRANO	KG	9,757.00	62,704,130.00	6,426.58	50
UVA PASA	KG	6,806.30	62,658,628.00	9,205.98	82
MEZCLA DE ACEITES VEGETALES	UND	610.00	61,586,385.00	100,961.29	33
NOVILLO (UN)	UND	28.00	61,247,999.99	2,187,428.57	1
NARANJA	KG	48,022.00	60,826,529.00	1,266.64	154
MAIZ BLANCO IMPORTADO	KG	68,130.00	59,887,589.00	879.02	2
MAIZ AMARILLO NACIONAL SECO	KG	57,670.00	58,901,837.00	1,021.36	22
ALIMENTO CONCENTRADO PARA CABALLOS	KG	61,790.00	58,821,535.00	951.96	165
CARNE DE POLLO O GALLINA CONGELADA EN CANAL	UND	7,740.00	56,403,000.00	7,287.21	6
PULPA DE FRUTAS POR LOTE	UND	31.00	53,210,721.00	1,716,474.87	31
MANI CUBIERTO	KG	7,000.00	53,151,000.00	7,593.00	1
AZUCAR REFINADA (KG)	KG	28,375.00	52,692,759.00	1,857.01	103
AROMATICAS ELABORADAS	UND	29,921.00	52,666,827.00	1,760.20	217
CACAO EN GRANO	KG	8,115.20	52,343,040.00	6,450.00	1
VISCERAS DE VACUNO (UN)	UND	414.50	47,007,466.00	113,407.64	41
HARINA DE TRIGO DE PRIMERA EN SACO	KG	34,400.00	45,938,095.00	1,335.41	3
HARINA DE HUESO	KG	44,374.00	43,889,660.00	989.09	6
CERDO LEVANTE (KG)	KG	9,320.00	42,392,500.00	4,548.55	2
MANDARINA	KG	25,210.00	40,492,400.00	1,606.20	157
ADITIVOS PARA ALIMENTO ANIMAL	KG	86,272.50	37,943,930.00	439.81	3
PIEL FRESCA DE RES (KG)	KG	62,340.60	37,483,790.00	601.27	15
HARINA DE MAIZ PRECOCIDA	KG	21,000.00	37,191,000.00	1,771.00	7
GALLINA PONEDORA (UN)	UND	4,851.00	36,974,000.00	7,621.93	11
FILETE	KG	2,135.50	36,119,100.00	16,913.65	38
TORO (KG)	KG	10,510.00	35,904,060.00	3,416.18	9
ARVEJA ENLATADA	UND	18,714.00	35,274,484.00	1,884.92	219
FRUTAS EN ALMIBAR	KG	7,460.27	33,205,692.00	4,451.01	16
CEBOLLA CABEZONA	KG	22,788.00	33,129,300.00	1,453.80	18
HARINA DE CARNE	KG	29,190.00	32,629,700.00	1,117.84	2
BOCACHICO ENTERO FRESCO O REFRIGERADO	KG	1,975.00	32,178,350.00	16,292.84	6
PANELA EN PASTILLA (KG)	KG	8,418.80	31,438,927.00	3,734.37	20
PANELA CUADRADA KG	KG	11,535.00	31,122,380.00	2,698.08	14
PANELON	UND	15,168.00	30,283,200.00	1,996.52	2
MANTEQUILLA	KG	2,850.54	29,699,714.00	10,418.98	150
LECHE EN POLVO DESCREMADA NACIONAL (KG)	KG	5,850.00	27,495,000.00	4,700.00	4
CAMARON	KG	1,182.50	27,476,500.00	23,235.94	37
TOCINO	KG	4,836.15	27,275,300.00	5,639.88	48
ACEITE REPROCESADO	KG	9,250.00	26,223,750.00	2,835.00	1
MAIZ AMARILLO TRILLADO	KG	17,916.00	25,621,133.00	1,430.07	16
MOJARRA ENTERA FRESCA O REFRIGERADA	KG	1,838.00	24,095,736.00	13,109.76	11
PREPARADOS A BASE DE MAIZ	UND	12,776.00	23,995,778.00	1,878.19	25
TRUCHA ENTERA FRESCA O REFRIGERADA	KG	1,261.00	23,704,609.00	18,798.26	9
PIMENTON FRESCO	KG	11,635.00	23,424,200.00	2,013.25	42
MAIZ PETO	KG	16,392.50	23,028,250.00	1,404.80	30
SOBRES DE AZUCAR	UND	10,570.00	22,742,141.00	2,151.57	18
AREQUIPE	KG	2,066.65	21,921,182.00	10,607.11	48
ABONO INORGANICO SIMPLE	KG	21,050.00	21,815,700.00	1,036.38	4
SABALO ENTERO FRESCO O REFRIGERADO	KG	3,456.50	21,775,950.00	6,300.00	3

Nombre Producto	Um	Cantidad de Unidades	Total Negociado	Precio promedio	Cantidad Subya.
BANANO FRESCO	KG	19,967.25	21,686,371.00	1,086.10	13
MELON	KG	11,294.00	21,402,600.00	1,895.04	19
LECHE EN POLVO DESCREMADA NACIONAL (UN)	UND	3,210.00	21,358,923.00	6,653.87	4
MAIZ BLANCO TRILLADO	KG	12,200.00	20,922,000.00	1,714.92	15
CARNE DE CERDO CONGELADA EN CORTES	KG	2,021.15	20,903,842.31	10,342.55	21
PASTA ALIMENTICIA	UND	7,320.00	20,649,720.00	2,821.00	15
CHORIZO	UND	24,447.00	20,603,732.00	842.79	28
FECULA DE CEREALES	UND	6,180.00	20,527,908.00	3,321.67	55
CARNE DE VACUNO FRESCA O REFRIGERADA DESPOSTADA	KG	1,857.70	19,960,348.00	10,744.66	14
YUCA CONSUMO HUMANO	KG	10,473.00	19,952,537.00	1,905.14	10
FRIJOL RADICAL NACIONAL SECO	KG	4,435.50	19,920,700.00	4,491.20	28
ALIMENTO CONCENTRADO PARA PERROS	KG	9,301.00	19,673,690.71	2,115.22	43
AZUCAR PULVERIZADA	KG	828.00	19,632,429.00	23,710.66	66
BAGRE EN POSTA CONGELADO	KG	1,300.00	19,500,000.00	15,000.00	8
CARNE BOVINA	KG	1,727.21	18,939,087.00	10,965.13	88
Cereza	UND	4,043.00	18,764,340.00	4,641.19	19
PASABOCAS DE SEMILLAS COMESTIBLES	KG	1,044.00	17,789,760.00	17,040.00	2
FRIJOL SABANERO NACIONAL SECO	KG	3,575.50	16,957,800.00	4,742.78	24
LECHE EN POLVO ENTERA CONSUMO ANIMAL (KG)	KG	4,968.00	16,891,200.00	3,400.00	1
QUESO (UN)	UND	3,571.00	16,671,350.00	4,668.54	73
GALLINA PONEDORA (KG)	KG	2,332.00	15,158,000.00	6,500.00	1
CASCARA	KG	178,250.00	15,122,413.00	84.84	3
UREA NACIONAL	KG	11,000.00	14,670,000.00	1,333.64	5
TOCINETA	KG	990.30	14,105,814.80	14,243.98	51
AGUACATE	KG	4,159.00	13,995,400.00	3,365.09	39
LECHE DE COCO	LT	1,054.20	12,853,000.00	12,192.18	12
GRITS	KG	10,500.00	12,795,000.00	1,218.57	2
ALPISTE	KG	6,065.50	12,741,770.86	2,100.70	12
ALIMENTO BALANCEADO	KG	5,100.00	12,077,952.38	2,368.23	4
PANELA	KG	4,305.00	11,967,900.00	2,780.00	3
FORRAJE	KG	17,000.00	11,845,000.00	696.76	3
TOMATE INDUSTRIAL FRESCO	KG	8,800.00	11,690,000.00	1,328.41	11
HARINA DE PLATANO	KG	2,950.00	11,599,050.00	3,931.88	4
SALCHICHA DE CERDO	KG	1,477.29	11,442,951.31	7,745.91	46
SEMILLA PARA SIEMBRA (KG)	KG	1,555.00	10,814,328.00	6,954.55	4
CARNE INDUSTRIAL	KG	2,687.95	10,751,800.00	4,000.00	9
PLATANO	UND	13,646.00	10,723,500.00	785.83	4
CHERNA ENTERA FRESCA O REFRIGERADA	KG	1,097.00	10,395,800.00	9,476.57	31
RECORTAL DE GALLETA	KG	16,050.00	10,372,500.00	646.26	2
CERDO INICIACION (KG)	KG	3,761.25	9,996,613.00	2,657.79	1
COCO FRESCO	KG	773.00	9,987,399.00	12,920.31	64
CARNE	KG	1,440.00	9,907,470.00	6,880.19	18
ARVEJA FRESCA	KG	6,042.00	9,645,000.00	1,596.33	16
ARVEJA AMARILLA SECA	KG	5,746.50	9,637,550.00	1,677.12	24
HUEVO FRESCO DE GALLINA BLANCO (UN)	UND	55,440.00	9,612,360.00	173.38	24
TILAPIA TIPO EXPORTACION	KG	2,199.70	9,542,140.00	4,337.93	10
ATUN ENLATADO LOMO EN ACEITE (UN)	UND	3,312.00	9,492,057.00	2,865.96	16
SUBPRODUCTOS CARNICOS	KG	61,157.00	9,448,150.00	154.49	3
Butifarra	KG	951.30	9,217,237.30	9,689.10	21
Filete de tilapia	KG	520.00	9,212,000.00	17,715.38	3
HORTALIZAS TIPO EXPORTACION	KG	6,525.00	8,905,900.00	1,364.89	16



Nombre Producto	Um	Cantidad de Unidades	Total Negociado	Precio promedio	Cantidad Subya.
carne de cerdo cadera	KG	1,168.90	8,883,640.00	7,600.00	2
AJONJOLI NACIONAL	KG	1,011.00	8,881,535.00	8,784.90	80
Durazno en almibar	UND	1,014.00	8,474,580.00	8,357.57	17
AREPA	UND	4,400.00	8,342,857.14	1,896.10	2
SEMILLA MOTOSA DE ALGODON	KG	10,920.00	8,027,400.00	735.11	3
HARINA DE MAIZ ZOOTECNICA	KG	9,980.00	7,984,000.00	800.00	1
CHORIZO	KG	616.99	7,800,984.50	12,643.62	40
MORA	KG	2,721.00	7,694,300.00	2,827.75	13
GUANABANA	KG	2,936.00	7,539,400.00	2,567.92	10
BERENJENA	KG	5,450.00	7,406,000.00	1,358.90	22
CEBOLLA LARGA FRESCA	KG	8,700.00	7,262,000.00	834.71	8
KUMIS	LT	1,777.29	7,014,802.00	3,946.91	282
Coco Deshidratado	KG	284.00	6,856,400.00	24,142.25	3
VACUNA	UND	329,664.00	6,686,600.03	20.28	13
PESCADO FRESCO O REFRIGERADO	KG	1,364.00	6,639,730.00	4,867.84	31
CASCARILLA	KG	110,020.00	6,517,720.00	59.24	4
VISCERAS DE VACUNO (KG)	KG	1,835.70	6,446,327.00	3,511.65	10
ALFALFA EN PELLET	KG	4,105.00	6,442,269.00	1,569.37	10
SALCHICHON	KG	1,062.69	6,317,530.17	5,944.85	14
CIRUELA PASA	UND	420.30	6,231,938.00	14,827.36	36
SARDINAS ENLATADAS EN SALSA DE TOMATE	UND	2,064.00	6,113,508.00	2,961.97	11
GRANZA	KG	6,330.00	5,760,300.00	910.00	1
PAPA R-12 NEGRA	KG	5,782.00	5,753,000.00	994.98	6
MORTADELA	KG	845.63	5,653,318.37	6,685.33	16
CORVINA ENTERA FRESCA O REFRIGERADA	KG	386.00	5,613,500.00	14,542.75	10
TUBERCULOS TIPO EXPORTACION	KG	2,789.00	5,578,000.00	2,000.00	4
ACEITE REFINADO DE GIRASOL (LT)	LT	1,772.00	5,477,101.00	3,090.91	3
MADERA ASERRADA	M3	10.56	5,277,500.00	500,000.00	1
PANELA EN PASTILLA (UN)	UND	2,304.00	5,120,000.00	2,222.22	2
ALMIDON DE CEREALES	KG	2,000.00	5,000,000.00	2,500.00	1
ADITIVOS PARA ALIMENTOS	KG	1,210.00	4,994,660.00	4,127.82	2
GUAYABA	KG	3,025.20	4,791,000.00	1,583.70	21
SARDINAS ENLATADAS EN ACEITE	UND	2,528.00	4,695,334.97	1,857.33	18
MIEL DE PURGA	KG	7,968.88	4,613,971.00	579.00	14
JAMON	KG	74.39	4,593,434.77	61,748.01	18
HOJUELAS DE MAIZ	KG	4,000.00	4,480,000.00	1,120.00	1
carne de res cogote	KG	432.15	4,249,875.00	9,834.26	7
ZANAHORIA FRESCA	KG	4,620.00	4,075,000.00	882.03	6
PEPINO FRESCO	KG	2,351.00	3,895,600.00	1,657.00	9
DESECHOS ANIMALES PREMEZCALDOS	KG	964.20	3,856,800.00	4,000.00	1
MARACUYA	KG	2,000.00	3,825,000.00	1,912.50	4
FRUTAS EN ALMIBAR	UND	704.00	3,814,848.00	5,418.82	20
CARNE DE CERDO FRESCA O REFRIGERADA EN CANAL (UN)	UND	266.60	3,735,613.00	14,012.05	17
Pescado. Marlin	KG	226.00	3,514,752.00	15,552.00	3
MERO ENTERO FRESCO O REFRIGERADO	KG	298.80	3,477,072.00	11,636.79	23
HUESO DE CERDO	KG	21,834.00	3,384,180.00	155.00	2
PEZUÑAS	KG	899.70	3,361,840.00	3,736.62	6
SALCHICHA DE RES	UND	403.00	3,331,385.00	8,266.46	13
PESCADO FRESCO O REFRIGERADO POR LOTE	UND	490.00	3,098,750.00	6,323.98	11
CUCHUCO	KG	2,950.00	3,079,995.00	1,044.07	9
FRUTA CONFITADA	KG	60.00	3,000,000.00	50,000.00	1

Nombre Producto	Um	Cantidad de Unidades	Total Negociado	Precio promedio	Cantidad Subya.
LECHUGA	KG	3,336.00	2,987,000.00	895.38	12
Conserva de Alimentos	UND	1,414.00	2,892,430.00	2,045.57	31
MANZANA	KG	594.00	2,854,000.00	4,804.71	12
CARNE DE CERDO FRESCA O REFRIGERADA DESPOSTADA	KG	819.00	2,784,600.00	3,400.00	1
GRASA DE CERDO	KG	1,283.80	2,781,080.00	2,166.29	4
Carne Pepperoni	KG	170.00	2,720,939.00	16,005.52	11
MANZANA	UND	805.00	2,693,750.00	3,346.27	7
MEZCLA DE ACEITES VEGETALES	LT	39.00	2,441,801.00	62,610.28	5
HABICHUELA FRESCA	KG	1,800.00	2,440,000.00	1,355.56	6
PASTA ALIMENTICIA TIPO SECO	KG	645.60	2,382,864.00	3,690.93	20
ACEITE REFINADO DE OLIVA KG	KG	115.00	2,300,000.00	20,000.00	2
JAMONADA DE CERDO AHUMADA	KG	82.56	2,275,671.86	27,563.85	10
CAFE EN GRANO	KG	60.00	2,259,000.00	37,650.00	3
MAIZ PIRA SECO	UND	968.75	2,238,300.00	2,310.50	13
SALCHICHA DE CERDO	UND	11.00	2,223,246.00	202,113.27	5
PANELON	KG	1,055.00	2,150,000.00	2,037.91	2
MAZORCA FRESCA	KG	860.00	2,149,000.00	2,498.84	7
CILANTRO	KG	1,152.00	2,044,000.00	1,774.31	7
Aceite de oliva 100% puro	UND	105.00	2,039,487.00	19,423.69	9
Filete de salmon	KG	42.15	1,965,538.80	46,632.00	3
PIÑA	UND	432.00	1,944,000.00	4,500.00	6
AHUYAMA	KG	2,739.00	1,856,800.00	677.91	7
SALCHICHON	UND	162.00	1,799,780.00	11,109.75	3
ALIMENTO CONCENTRADO PARA CONEJOS Y CURIES	KG	1,520.00	1,757,348.00	1,156.15	6
PANELA GRANULADA	KG	380.00	1,729,462.00	4,551.22	6
ARRACACHA FRESCA	KG	780.00	1,690,000.00	2,166.67	6
ATUN ENLATADO RALLADO EN AGUA (UN)	UND	576.00	1,593,278.00	2,766.11	3
ACEITE REFINADO DE PALMA (LT)	LT	30.00	1,575,630.00	52,521.00	1
PARGO ENTERO FRESCO O REFRIGERADO	KG	139.75	1,488,750.00	10,652.95	25
TRITURADO	KG	2,100.00	1,484,642.86	706.97	2
FRUTAS DESHIDRATADAS	KG	990.00	1,467,624.00	1,482.45	35
VACAS PARIDAS CON CRIA	KG	436.00	1,460,600.00	3,350.00	1
FRIJOL VERDE	KG	528.00	1,430,000.00	2,708.33	4
PARGO ROJO ENTERO FRESCO O REFRIGERADO	KG	48.50	1,350,143.00	27,838.00	2
FRIJOL NACIONAL	KG	300.00	1,346,000.00	4,486.67	3
LULO	KG	480.00	1,320,000.00	2,750.00	1
PATILLA	KG	1,830.00	1,311,500.00	716.67	8
DURAZNOS EN CONSERVA	UND	552.00	1,299,360.00	2,353.91	7
SIERRA ENTERA FRESCA O REFRIGERADA	KG	221.50	1,298,750.00	5,863.43	20
ACEITE CRUDO DE PESCADO	KG	400.00	1,240,000.00	3,100.00	1
UVA FRESCA	KG	1,059.00	1,137,000.00	1,073.65	15
PREMEZCLAS PARA ALIMENTOS CONCENTRADOS	KG	1,920.00	1,114,800.00	580.63	4
carne de cerdo cogote	KG	108.30	1,104,660.00	10,200.00	2
PULPO	KG	73.00	1,086,061.00	14,877.55	3
JAIBA	KG	107.00	1,070,000.00	10,000.00	6
MANGO	KG	460.00	1,025,000.00	2,228.26	3
HAMBURGUESA DE RES X 100 GR	KG	144.00	1,022,976.00	7,104.00	7
PANELA EN CUBO	KG	264.00	1,017,859.00	3,855.53	7
Manzana Deshidratada	KG	672.00	1,015,728.00	1,511.50	21
PERA	KG	208.00	1,015,000.00	4,879.81	5
CEBADA PERLADA	KG	525.00	970,550.00	1,848.67	8



Nombre Producto	Um	Cantidad de Unidades	Total Negociado	Precio promedio	Cantidad Subya.
PASTO	KG	1,520.00	952,000.00	626.32	4
CABEZA	KG	473.10	946,200.00	2,000.00	2
VISCERAS DE CERDO (UN)	UND	484.00	940,500.00	1,943.18	15
BREVA FRESCA	KG	162.00	891,000.00	5,500.00	4
CORTES DE PESCADO FRESCO O REFRIGERADO	KG	319.50	879,165.99	2,751.69	14
JUREL ENTERO FRESCO O REFRIGERADO	KG	176.50	871,176.00	4,935.84	5
SERVICIO	KG	3.00	870,410.00	290,136.67	3
MAIZ PORVA SECO	KG	228.00	870,000.00	3,815.79	4
CIRUELA FRESCA	KG	874.00	859,000.00	982.84	8
ATUN ENLATADO LOMO FINO EN AGUA (UN)	UND	282.00	851,160.00	3,018.30	4
VISCERAS DE CERDO (KG)	KG	622.10	801,550.00	1,288.46	6
CARACOL	KG	43.00	767,980.00	17,860.00	3
CALAMAR	KG	63.00	757,245.00	12,019.76	3
CABANO DE CERDO	KG	73.00	671,597.00	9,199.96	6
FRESA	KG	162.50	669,500.00	4,120.00	11
REMOLACHA	KG	1,320.00	596,000.00	451.52	5
CHAMPIÑON FRESCO	KG	386.00	579,000.00	1,500.00	7
PAPA SABANERA	KG	240.00	575,000.00	2,395.83	1
ESPINACA FRESCA	KG	1,056.00	550,000.00	520.83	5
PITAHAYA	KG	60.00	540,000.00	9,000.00	1
APIO	KG	768.00	512,000.00	666.67	6
MEZCLA DE EMBUTIDOS VARIOS	KG	25.00	499,095.00	19,963.80	3
Miel de Maple	KG	71.50	495,000.00	6,923.08	2
LANGOSTINO	KG	7.00	480,893.00	68,699.00	2
MARISCOS	KG	38.00	448,668.00	11,807.05	7
CALABACIN	KG	444.00	432,000.00	972.97	8
BROCOLI FRESCO	KG	576.00	404,000.00	701.39	3
CIDRA-GUATILA-CHAYOTE	KG	432.00	390,000.00	902.78	2
ALIMENTO CONCENTRADO PARA CABRAS	KG	440.00	357,808.00	813.20	3
Pepino Cohombro	KG	336.00	350,000.00	1,041.67	1
KIWI	KG	58.00	345,000.00	5,948.28	5
TORTA DE SOYA NACIONAL	KG	218.00	342,260.00	1,570.00	1
CREMA DE LECHE	KG	24.49	337,680.00	13,786.25	2
BAGRE ENTERO FRESCO O REFRIGERADO	KG	70.00	322,000.00	4,600.00	8
LECHE LIQUIDA (UN)	UND	90.00	317,405.00	3,526.72	2
SALCHICHA DE RES	KG	53.00	306,349.00	5,780.17	4
CARNE DE PAVO CONGELADA EN CORTES	KG	5.84	283,864.88	48,607.00	2
LECHE EN POLVO	UND	60.00	278,223.00	4,637.05	1
MIXTURA DE CEREALES Y FRUTAS SECAS	UND	73.64	263,152.28	3,573.50	5
HABA-FRESCA	KG	214.00	263,000.00	1,228.97	4
COLIFLOR	KG	168.00	250,000.00	1,488.10	2
CONDIMENTOS MEZCLADOS	UND	7,200.00	246,131.00	34.18	2
SAL MARINA MOLIDA	KG	800.00	244,000.00	305.00	1
PIMIENTA ELABORADA	KG	20.00	243,697.00	12,184.85	1
Hortalizas	KG	300.00	240,000.00	800.00	7
CAFE INSTANTANEO GRANULADO	UND	49.00	238,773.00	4,872.92	2
PAN	KG	97.00	232,595.00	2,397.89	5
Aceituna	UND	17.00	228,702.00	13,453.06	3
BOCADILLO	KG	270.00	226,100.00	837.41	3
ACELGA	KG	265.00	226,000.00	852.83	3
REPOLLO FRESCO	KG	120.00	210,000.00	1,750.00	2

Nombre Producto	Um	Cantidad de Unidades	Total Negociado	Precio promedio	Cantidad Subya.
FRIJOL DUBA NACIONAL SECO	KG	40.00	208,000.00	5,200.00	2
ACEITE REFINADO DE SOYA (LT)	UND	27.00	199,427.00	7,386.19	1
ALIMENTOS AGRICOLAS PRECOCIDOS	UND	22.00	189,664.00	8,621.09	2
MEZCLA DE CONDIMENTOS	KG	48.00	173,257.14	3,609.52	1
DURAZNO	KG	59.00	165,200.00	2,800.00	3
SOPAS Y CREMAS	UND	240.00	162,633.00	677.64	5
ANIS SIN ELABORAR	KG	10.00	159,664.00	15,966.40	1
SALSA DE TOMATE	UND	72.00	158,319.00	2,198.88	3
SAL YODADA Y REFINADA (KG)	KG	250.00	152,000.00	608.00	1
Cubios	KG	160.00	144,000.00	900.00	2
BICARBONATO DE SODIO	KG	75.00	141,176.00	1,882.35	1
PASTA ALIMENTICIA TIPO SECO	UND	192.00	133,814.00	696.95	3
MIXTURA DE CEREALES Y FRUTAS SECAS	KG	36.00	129,942.86	3,609.52	1
ARANDANOS	KG	5.00	125,000.00	25,000.00	1
MONDONGO	KG	10.70	117,700.00	11,000.00	3
Filete de anchoa	KG	0.86	113,400.00	131,250.00	1
MEJILLON	KG	4.00	105,208.00	26,302.00	1
carne de cerdo bondiola	KG	6.10	103,700.00	17,000.00	2
SALCHICHA ENLATADA TIPO FRANKFURT	KG	4.06	96,204.26	23,695.63	2
Carne Pepperoni	UND	2.00	92,046.00	46,023.00	1
AVENA EN HOJUELAS (KG)	KG	28.00	91,635.00	3,272.68	3
ALIMENTO CONCENTRADO PARA ANIMALES VARIOS	KG	120.00	91,428.00	761.90	1
ACEITE REFINADO DE SOYA (LT)	LT	24.00	89,579.00	3,732.46	1
Chorizo de Ternera	KG	9.70	89,180.90	9,193.91	3
OREGANO MOLIDO	KG	2.50	70,000.00	28,000.00	1
AJO FRESCO	KG	200.00	70,000.00	350.00	1
MEZCLA DE EMBUTIDOS VARIOS	UND	1.74	66,241.80	38,070.00	1
COMINO ELABORADO	KG	5.00	63,025.00	12,605.00	1
Cafe	UND	24.00	57,837.00	2,409.88	1
ABONO ORGANICO SOLIDO SIMPLE	KG	320.00	57,600.00	180.00	1
PASTA ALIMENTICIA TIPO SOPA	UND	72.00	50,180.00	696.94	1
Salchicha de Ternera	KG	1.85	45,913.30	24,818.00	1
HIERBAS AROMATICAS	KG	0.50	45,000.00	90,000.00	1
CARNE	UND	5.50	40,150.00	7,300.00	1
MAYONESA	UND	24.00	35,872.00	1,494.67	1
ALMEJAS	KG	3.00	34,116.00	11,372.00	1
BOCADILLO	UND	12.00	33,344.00	2,778.67	1
PRODUCTOS LACTEOS POR LOTE	UND	5.70	32,405.00	5,685.09	1
ROBALO ENTERO FRESCO O REFRIGERADO	KG	3.50	31,500.00	9,000.00	1
ATUN ENLATADO RALLADO EN AGUA (KG)	KG	4.08	30,050.42	7,365.30	1
ALIMENTO CONCENTRADO PARA GATOS	KG	8.00	28,504.00	3,563.00	1
LECHE DE SOYA EN POLVO	UND	6.00	22,239.00	3,706.50	1
Salsa de Soya	UND	12.00	16,890.00	1,407.50	1
VISCERAS DE POLLO O GALLINA	KG	6.00	12,000.00	2,000.00	1
COMINO ELABORADO	UND	12.00	6,535.00	544.58	1
<b>Total Registro de Factura (RF).</b>			<b>123,341,872,156.90</b>		<b>24,713</b>

El precio promedio para los Registros de Facturas está afectado por el registro en la diferentes ciudades y es susceptible a modificación; según los términos y condiciones pactadas en el Reglamento de la BMC EXCHANGE.

## Posturas de Referencia Financieros

Tipo	Negocio	Descripcion	valor negocio	dias plazo	valor tasa venta %	Punta
------	---------	-------------	---------------	------------	--------------------	-------

## Posturas de Referencia Físicos

Tipo	Negocio	Producto	Unidad	Cantidad	Sitio Entrega	Precio Venta	Precio Compra	Punta
Tipo2	Negocio	Producto	Unidad	Cantidad	Sitio Entrega	Precio Venta	Precio Compra	Punta

## Suspensiones Rueda por Rompimientos de Precios Físicos

Consec. Interno	Producto	Sitio Entrega	Unidad Medida	Precio Piso Inicial	Precio Techo Inicial	Precio Ruptura c	Precio Ruptura v	precio piso actual	precio techo actual
-----------------	----------	---------------	---------------	---------------------	----------------------	------------------	------------------	--------------------	---------------------

## Subasta

## Operaciones Anuladas OMA's

Nombre Producto	Total negocio	Cantidad	Número Ope.	Descripcion	Descripcion subyacente	Cantidad
-----------------	---------------	----------	-------------	-------------	------------------------	----------

## Operaciones Anuladas.

Número Operacion	Fecha Operación	Número Oficio Anulación	Fecha Anulación	Causa Anulación
------------------	-----------------	-------------------------	-----------------	-----------------