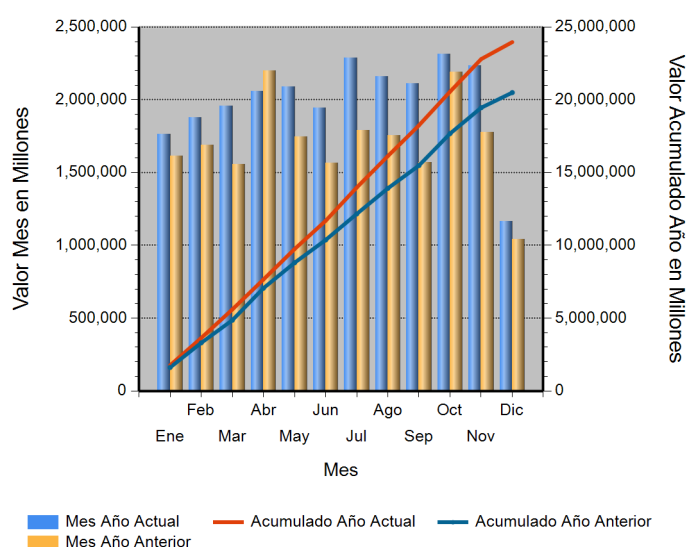


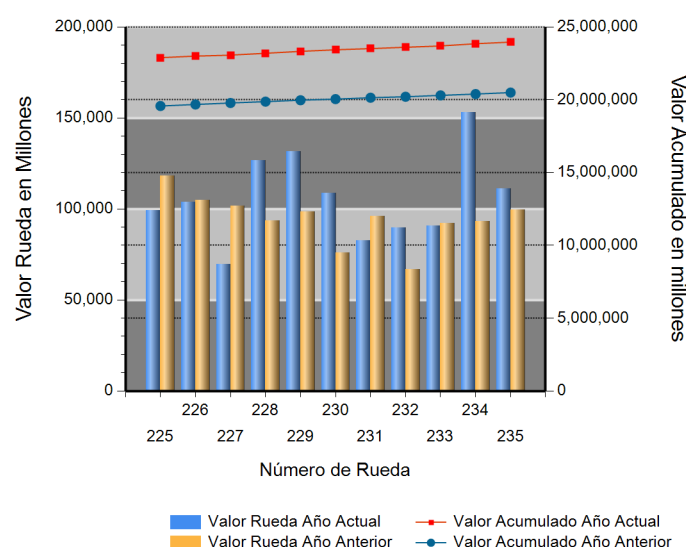
Id	Descripción	Valor Año Anterior en Millones	Valor Año Actual en Millones	Variación %
1	No. RUEDA	235	235	
2	TOTAL RUEDA	99,416.44	110,997.39	11.65
3	RF 1/	98,573.39	108,661.49	10.23
4	ABIERTAS 2/	843.05	2,335.90	177.08
5	-Financieras	0.00	532.20	ND
6	-Físicos-Disponibles	487.21	0.00	(100.00)
7	-Forwards	355.84	1,803.70	406.89
8	-Subastas 3/	0.00	0.00	0.00
9	ACUMULADO AÑO	20,253,935.98	23,855,111.48	17.78
10	RF 1/	19,053,265.90	23,001,594.71	20.72
11	ABIERTAS 2/	1,200,670.08	853,516.77	(28.91)
12	-Financieras	51,007.91	63,811.32	25.10
13	-Físicos-Disponibles	67,361.55	83,270.69	23.62
14	-Forwards	1,082,300.62	706,434.75	(34.73)
15	-Subastas 3/	0.00	0.00	0.00
16	PROMEDIO RUEDA DIARIA	86,186.96	101,511.11	17.78

1/. Registro de Factura. 2/. Incluye Físicos, Forwards, Financieros y Subastas 3/. Inherente a Convenios con el MADR. */ **Reglamento BMC EXCHANGE "Sección 3. Corrección de Operaciones. Artículo 3.2.3.3.1. Corrección de Operaciones"**. Tratándose de Registro de Facturas se podrán admitir correcciones sobre errores aritméticos, de mecanografía, digitación u omisiones simples y fácilmente comprobables en la determinación de la calidad, cantidad, parte interesada, unidad de medida y demás información que haya sido reportada a la Bolsa. (ND = No Definido)

Evolución Mensual Año Corriente (2018)



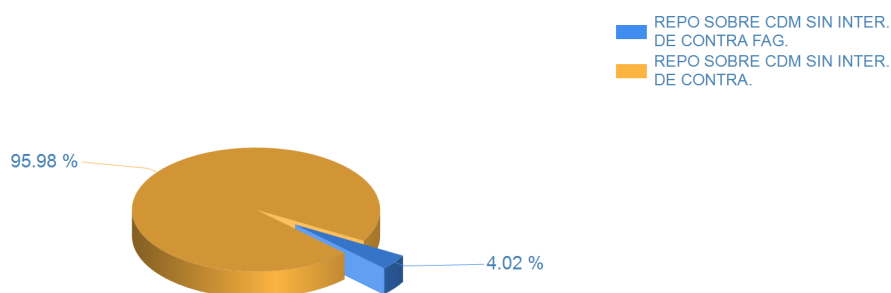
Evolución Diaria Mes Corriente (Diciembre)



Operaciones Financieras

Nombre Producto	Descripción - Subyacente	Plazo	Valor Presente	Valor Futuro	Tasa Min %	Tasa Max %	Tasa Cierre %	Cantidad Opera.
REPO SOBRE CDM SIN INTER. DE CONTRA FAG.	FIBRA DE ALGODON EN TRANSFORMACION	(181-270) días	21,378,272.00	22,273,368.00	8.50	8.50	8.50	1
	Total REPO SOBRE CDM SIN INTER. DE CONTRA FAG.		21,378,272.00	22,273,368.00				1
REPO SOBRE CDM SIN INTER. DE CONTRA.	ARROZ CASCARA NACIONAL SECO	(151-180) días	173,628,000.00	181,607,085.00	10.50	10.50	10.50	1
	Leche americana entera en polvo importada	(151-180) días	337,195,135.00	349,645,425.00	8.50	8.50	8.50	1
	Total REPO SOBRE CDM SIN INTER. DE CONTRA.		510,823,135.00	531,252,510.00				2

Operaciones Financieras Valor Presente

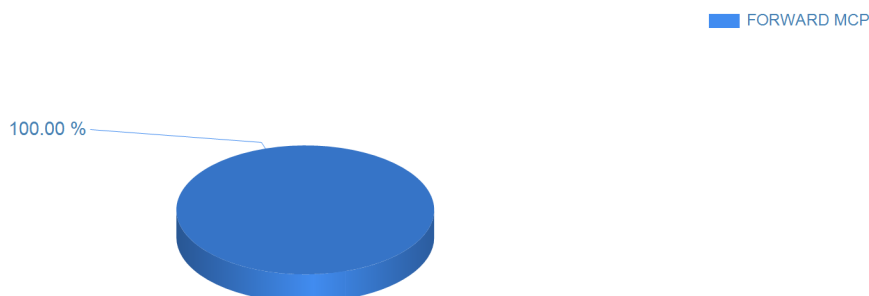


Esta información corresponde a las Operaciones Financieras registradas en la Rueda 235 del 12/17/2018.

Operaciones Físicas

Descripción	Descripción Subyacente	Ubicación	Um	Precio Promedio	Total Negociado	Cantidad Unidades	Precio Min.	Precio Max.	Cantidad Opes.
FORWARD MCP	Servicio de vigilancia y medios tecnológicos	BOGOTA D.C.	UND	1,803,695,181.00	1,803,695,181.00	1	1,803,695,181.00	1,803,695,181.00	1
Total FORWARD MCP					1,803,695,181.00				1

Operaciones Físicas Total Negociado



Registro de Factura

Nombre Producto	Um	Cantidad de Unidades	Total Negociado	Precio promedio	Cantidad Subya.
CAFE PASILLA	KG	3,923,059.00	15,879,237,139.91	4,047.67	26
ARROZ BLANCO NACIONAL EN SACO	KG	3,978,777.65	9,129,843,975.06	2,294.64	1254
LECHE CRUDA	LT	5,912,659.00	6,149,039,475.23	1,039.98	245
GANADO	KG	1,296,062.54	5,562,291,282.00	4,291.68	182
ALIMENTO CONCENTRADO PARA AVES	KG	4,418,403.90	5,530,698,630.92	1,251.74	349
LECHE LIQUIDA (LT)	LT	2,317,770.88	4,475,593,376.53	1,930.99	2968
ARROZ BLANCO NACIONAL EN BOLSA DE POLIETILENO	KG	1,976,284.25	4,474,932,106.20	2,264.32	414
ACEITE CRUDO DE PALMA	KG	1,511,356.40	3,183,564,259.04	2,106.43	44
LECHE EN POLVO ENTERA NACIONAL (UN)	UND	13,894.00	3,134,335,036.00	225,589.11	9
HUEVO FRESCO DE GALLINA ROJO (UN)	UND	9,398,499.00	2,533,702,405.60	269.59	352
ALIMENTO CONCENTRADO PARA CERDOS	KG	1,571,490.00	2,136,973,592.19	1,359.84	489
NOVILLO (KG)	KG	441,264.50	2,095,455,311.49	4,748.75	75

Nombre Producto	Um	Cantidad de Unidades	Total Negociado	Precio promedio	Cantidad Subya.
AZUCAR BLANCO	KG	1,204,119.50	2,094,194,290.29	1,739.19	238
CARNE DE VACUNO FRESCA O REFRIGERADA EN CORTES	KG	108,600.60	2,039,112,482.95	18,776.26	700
ARROZ CASCARA NACIONAL HUMEDO	KG	1,527,362.84	1,977,613,544.12	1,294.79	29
LECHE LIQUIDA (UN)	UND	730,361.20	1,937,932,309.00	2,653.39	88
CARNE DE CERDO FRESCA O REFRIGERADA EN CANAL (KG)	KG	308,347.82	1,886,728,721.99	6,118.83	126
AZUCAR CRUDA	KG	1,695,950.00	1,764,583,121.00	1,040.47	19
NOVILLO (UN)	UND	940.00	1,667,403,210.94	1,773,833.20	30
QUESO (KG)	KG	137,687.08	1,593,066,235.97	11,570.19	1410
MAIZ AMARILLO IMPORTADO	KG	1,828,308.33	1,317,833,981.00	720.79	65
SEBO DE RES	KG	577,087.33	1,052,473,502.00	1,823.77	54
MAIZ AMARILLO NACIONAL SECO	KG	1,340,187.00	994,538,322.40	742.09	37
ARROZ CRISTAL CONSUMO HUMANO	KG	798,512.50	982,304,900.00	1,230.17	34
CARNE DE VACUNO FRESCA O REFRIGERADA EN CANAL	KG	118,147.13	922,645,910.60	7,809.30	97
ACEITE REFINADO DE SOYA (KG)	KG	310,390.00	897,284,570.00	2,890.83	9
POLLO CONGELADO	KG	158,653.88	886,357,199.00	5,586.74	163
VACA (KG)	KG	132,899.71	861,545,150.00	6,482.67	33
QUESO (UN)	UND	170,627.11	720,246,402.00	4,221.17	608
CARNE DE VACUNO FRESCA O REFRIGERADA DESPOSTADA	KG	55,575.21	650,254,796.00	11,700.45	107
ARROZ BLANCO TIPO 1 GRADO 1	UND	260,370.50	612,808,770.01	2,353.60	707
CARNE DE GALLINA FRESCA O REFRIGERADA EN CORTES	KG	87,610.99	610,504,434.00	6,968.35	383
CARNE DE CERDO FRESCA O REFRIGERADA EN CORTES (KG)	KG	45,050.25	579,150,823.00	12,855.66	264
FRIJOL CABECITA NEGRA NACIONAL SECO	KG	140,975.00	555,772,500.00	3,942.35	5
CAFE EXCELSO	KG	65,551.00	551,644,225.04	8,415.50	10
ALIMENTO CONCENTRADO PARA VACUNOS	KG	418,480.00	467,965,125.40	1,118.25	255
CAFE CONSUMO	KG	70,008.00	451,551,600.00	6,450.00	1
PANELA	KG	151,291.20	434,058,075.00	2,869.02	12
MAIZ BLANCO TRILLADO	KG	272,000.00	409,200,833.00	1,504.41	23
ARROZ CRISTAL INDUSTRIAL	KG	466,760.00	403,392,250.00	864.24	26
CAFE PERGAMINO	KG	67,303.00	385,724,870.00	5,731.17	10
LEVADURA PARA PANIFICACION	KG	71,571.00	376,588,546.00	5,261.75	243
PANELA CUADRADA KG	UND	147,125.00	365,497,265.18	2,484.26	12
NOVILLA	KG	84,376.00	341,040,880.00	4,041.92	17
TORTA DE SOYA IMPORTADA	KG	265,610.00	340,131,800.00	1,280.57	7
OLEINA DE PALMA	KG	104,294.00	322,101,467.00	3,088.40	13
ACEITE REFINADO DE PALMA (KG)	KG	106,865.25	313,582,057.03	2,934.37	12
LECHE EN POLVO ENTERA NACIONAL (KG)	KG	30,298.00	303,258,000.00	10,009.18	3
MAIZ BLANCO NACIONAL SECO	KG	272,506.00	296,172,377.00	1,086.85	10
PANELA PULVERIZADA	KG	88,540.00	291,809,800.00	3,295.80	7
CARNE DE POLLO O GALLINA FRESCA O REFRIGERADA EN CANAL (KG)	KG	77,267.40	284,776,940.09	3,685.60	47
MIEL DE ABEJAS	KG	776,910.00	253,241,550.00	325.96	23
HARINA DE ARROZ	KG	320,589.89	246,900,207.00	770.14	19
ACEITE REFINADO DE SOYA (LT)	LT	77,674.12	243,484,960.00	3,134.70	194
PANELA REDONDA (UN)	UND	131,465.88	237,562,379.01	1,807.03	45
MAIZ BLANCO IMPORTADO	KG	244,446.00	235,040,251.19	961.52	8
GALLINA PONEDORA (UN)	UND	40,887.00	217,727,500.00	5,325.10	37
PAPA CAPIRA	KG	223,000.00	209,741,500.00	940.54	26
ALIMENTO CONCENTRADO PARA PECES	KG	117,880.00	202,353,361.00	1,716.60	81
GRITS	KG	157,350.00	196,544,000.00	1,249.09	9
YOGURT	LT	38,935.30	195,521,170.01	5,021.69	1833
CREMA DE LECHE	UND	139,306.00	186,531,947.00	1,339.01	34
CERDO CEBA (UN)	UND	795.00	180,627,539.00	227,204.45	5

Nombre Producto	Um	Cantidad de Unidades	Total Negociado	Precio promedio	Cantidad Subya.
CARNE DE GALLINA FRESCA O REFRIGERADA EN CORTES	UND	3,825.00	174,622,800.00	45,653.02	20
GANADO	UND	107.00	167,196,556.01	1,562,584.64	7
ABONO INORGANICO COMPUESTO	KG	124,568.00	162,020,764.08	1,300.66	46
POLLITAS	UND	65,947.00	161,645,354.00	2,451.14	45
MOGOLLA	KG	200,483.23	155,483,780.00	775.55	14
TORTA DE PALMISTE	KG	317,005.00	154,419,501.00	487.12	16
YOGURT	UND	37,116.00	145,569,196.00	3,922.01	82
CARNE DE CERDO CONGELADA EN CANAL (KG)	KG	20,989.40	139,126,805.00	6,628.43	12
PAPA	KG	126,430.00	137,539,700.00	1,087.87	21
AVENA LIQUIDA	LT	46,184.00	134,563,347.00	2,913.64	502
FRIJOL CARGAMANTO ROJO NACIONAL SECO	KG	27,609.00	133,623,954.00	4,839.87	25
MEZCLA DE FRUTAS Y VERDURAS VARIAS	KG	72,818.80	131,112,200.00	1,800.53	28
HARINA DE POLLO	KG	52,000.00	131,060,000.00	2,520.38	3
MEZCLA DE ACEITES VEGETALES	UND	1,912.00	130,808,893.00	68,414.69	38
PIEZAS DE MADERA	UND	4,825.01	126,859,942.00	26,292.16	6
HARINA DE MAIZ	KG	167,173.00	125,995,568.00	753.68	18
CREMA DE LECHE	KG	14,132.04	125,317,898.00	8,867.64	103
ALIMENTO CONCENTRADO PARA PERROS	KG	59,752.10	125,157,780.90	2,094.62	76
TORO (UN)	UND	75.00	123,750,000.00	1,650,000.00	7
MELAZA	KG	231,700.00	115,528,650.00	498.61	9
MAIZ TIERNO ENLATADO	KG	34,770.00	111,099,986.00	3,195.28	337
FRIJOL BOLA ROJA NACIONAL SECO	KG	20,411.00	109,434,860.00	5,361.56	21
CARNE DE POLLO O GALLINA CONGELADA EN CORTES	KG	16,996.60	107,074,471.00	6,299.76	56
FRIJOL CALIMA NACIONAL SECO	KG	22,508.50	107,047,852.00	4,755.89	12
CARNE DE VACUNO CONGELADA EN CORTES	KG	10,645.90	106,740,437.90	10,026.44	44
AVENA LIQUIDA	UND	215,662.00	103,664,687.00	480.68	37
CARNE BOVINA	KG	9,870.67	100,221,433.00	10,153.46	77
MANI EN GRANO	KG	16,553.50	95,011,812.00	5,739.68	33
MAIZ AMARILLO TRILLADO	KG	73,723.00	93,508,519.00	1,268.38	25
PAPA SABANERA	KG	98,978.60	93,087,900.00	940.49	19
ACIDO GRASO DE PALMA	KG	64,070.00	92,709,290.00	1,447.00	2
FRIJOL LIMA NACIONAL SECO	KG	21,765.83	89,340,002.00	4,104.60	6
SALVADO	KG	112,340.00	89,187,700.00	793.91	9
PLATANO	KG	44,865.00	87,323,210.00	1,946.35	16
SEMILLA PARA SIEMBRA (KG)	KG	79,260.00	86,948,231.00	1,097.00	46
PAPA R-12 NEGRA	KG	97,240.00	85,577,280.00	880.06	9
HUEVO LIQUIDO	KG	16,800.00	84,789,600.00	5,047.00	4
PIEL FRESCA DE RES (KG)	KG	155,812.80	82,966,470.00	532.48	9
HARINA DE PLUMA	KG	44,000.00	82,284,800.00	1,870.11	2
TERNERO	KG	20,665.00	82,150,000.00	3,975.32	4
VISCERAS DE VACUNO (UN)	UND	652.00	81,517,400.00	125,026.69	58
LIMON	KG	66,753.60	81,283,827.60	1,217.67	16
ARVEJA CON ZANAHORIA ENLATADO	KG	37,935.00	80,702,474.00	2,127.39	259
ALMIDON DE TUBERCULOS Y RAICES	KG	26,133.01	80,543,706.00	3,082.07	12
GANADO BOVINO EN PIE	UND	31.00	80,116,700.00	2,584,409.68	4
PAPA PASTUSA	KG	80,060.00	77,877,000.01	972.73	15
POLLO RELLENO	KG	3,127.45	74,005,033.90	23,663.06	42
MADERA EN BRUTO	UND	55,870.00	73,141,000.02	1,309.13	1
ACEITE CRUDO DE PALMISTE	KG	34,630.00	70,443,965.00	2,034.19	1
ACEITE REPROCESADO	KG	23,990.00	68,011,650.00	2,835.00	3
GERMEN	KG	91,115.00	66,440,882.00	729.20	9

Nombre Producto	Um	Cantidad de Unidades	Total Negociado	Precio promedio	Cantidad Subya.
LENTEJA SECA	KG	28,221.50	66,186,316.00	2,345.24	66
FRIJOL SOYA IMPORTADO	KG	46,597.47	66,151,056.00	1,419.63	8
FERTILIZANTES	KG	60,384.90	63,576,926.00	1,052.86	53
ALIMENTO CONCENTRADO PARA GATOS	KG	17,327.50	61,678,216.00	3,559.56	41
RECORTAL DE GALLETAS	KG	76,720.00	58,326,900.00	760.26	3
HARINA DE CARNE	KG	44,230.00	57,417,500.00	1,298.16	2
HUESO DE RES	KG	171,573.57	57,374,254.00	334.40	60
TORO (KG)	KG	14,231.00	56,924,000.00	4,000.00	2
ACEITE REFINADO DE MAIZ (LT)	LT	16,204.04	56,171,586.00	3,466.52	3
FRIJOL BOLON NACIONAL SECO	KG	10,290.00	55,629,000.00	5,406.12	2
CHOCOLATE EN PASTA CON AZUCAR	KG	9,875.00	54,814,873.00	5,550.87	11
CEBOLLA CABEZONA	KG	32,399.26	54,096,508.00	1,669.68	54
JAMON	KG	1,847.95	52,005,396.60	28,142.21	117
YUCA CONSUMO HUMANO	KG	17,038.00	50,399,287.00	2,958.05	22
ALMIDON DE CEREALES	KG	1,205.00	50,123,939.01	41,596.63	1
FRIJOL SOYA NACIONAL	KG	35,165.00	49,268,650.00	1,401.07	2
HARINA DE HUESO	KG	44,575.20	49,141,778.00	1,102.45	5
Pernil de Cerdo	KG	6,194.10	46,754,190.00	7,548.18	15
FRUTO DE PALMA AFRICANA	KG	168,650.00	46,659,890.06	276.67	1
ARVEJA ENLATADA	UND	23,574.00	46,625,519.00	1,977.84	266
PANELA CUADRADA KG	KG	38,160.00	45,327,419.99	1,187.83	2
TORTA DE SOYA NACIONAL	KG	34,350.00	43,438,980.01	1,264.60	1
ACEITE REFINADO DE GIRASOL (LT)	LT	15,142.40	40,970,420.00	2,705.68	5
QUINUA SECO	KG	9,141.00	40,604,500.00	4,442.02	4
ACEITE REFINADO DE PALMA (LT)	LT	12,591.20	39,973,629.00	3,174.73	18
SARDINA ENTERA FRESCA O REFRIGERADA	KG	15,504.00	37,089,824.00	2,392.27	14
ABONO ORGANICO SOLIDO SIMPLE	KG	281,000.00	36,629,400.00	130.35	23
NOVILLA	UND	14.00	36,400,000.00	2,600,000.00	1
MARACUYA	KG	17,370.00	35,050,000.00	2,017.85	13
ALIMENTO CONCENTRADO PARA CABALLOS	KG	33,280.00	34,904,491.00	1,048.81	89
SAL MINERALIZADA	KG	30,610.00	34,444,638.40	1,125.27	51
ACEITE REFINADO DE PALMISTE (KG)	KG	8,024.00	32,060,800.00	3,995.61	2
VISCERAS DE VACUNO (KG)	KG	3,331.45	31,973,932.00	9,597.60	45
HUEVOS FRESCOS DE GALLINA	UND	124,998.00	31,376,600.00	251.02	5
TOMATE INDUSTRIAL FRESCO	KG	14,098.60	31,314,880.00	2,221.13	34
FRIJOL SOYA QUEBRANTADO	KG	19,920.00	29,880,000.00	1,500.00	5
QUESO MOZARELLA	UND	6,156.00	29,087,100.00	4,725.00	4
LANGOSTINO	KG	960.00	28,623,000.00	29,815.63	12
CARNE MOLIDA	KG	3,011.14	28,535,022.00	9,476.50	91
MANTEQUILLA	KG	2,704.35	28,347,510.00	10,482.18	149
FOSFATO MONODICALCICO	KG	14,825.00	28,093,375.00	1,895.00	1
PANELA REDONDA (KG)	KG	10,896.00	27,458,000.00	2,520.01	1
ALOE VERA	KG	49,347.27	27,141,000.00	550.00	6
UVA FRESCA	KG	4,189.00	26,629,000.00	6,356.89	12
LINAZA	KG	10,665.00	26,560,760.00	2,490.46	8
PAPA CRIOLLA	KG	14,334.00	26,279,000.00	1,833.33	11
HARINA DE MAIZ	UND	16,075.00	26,243,401.00	1,632.56	11
PREMEZCLAS PARA ALIMENTOS CONCENTRADOS	KG	17,859.00	25,553,256.00	1,430.83	32
PARTES DE SEMOVIENTES	KG	1,578.70	24,995,400.00	15,832.90	14
YUCA CONSUMO INDUSTRIAL SECA	KG	14,614.00	24,607,200.00	1,683.81	4
FILETE	KG	892.50	24,273,500.00	27,197.20	4

Nombre Producto	Um	Cantidad de Unidades	Total Negociado	Precio promedio	Cantidad Subya.
TRIGO NACIONAL	KG	23,800.03	24,068,002.00	1,011.26	2
DDGS GRANOS DE DESTILERIA Y SOLUBLES DE MAIZ	KG	21,000.00	23,100,000.00	1,100.00	2
HARINA DE MAIZ PRECOCIDA	KG	12,993.80	23,026,325.00	1,772.10	16
TOCINETA	KG	4,060.80	21,016,580.00	5,175.48	16
GLICERINA	KG	34,520.00	20,712,000.00	600.00	1
BUFALO EN PIE (KG)	KG	6,240.00	20,682,792.00	3,314.55	2
ACEITE CRUDO DE PALMA TIPO EXPORTACION	KG	7,210.00	20,548,500.00	2,850.00	1
AGRAZ	KG	1,470.45	20,451,000.00	13,908.02	7
CACAO EN GRANO	KG	3,369.10	20,147,218.00	5,980.00	2
MADERA ASERRADA	M3	781.04	19,526,000.00	25,000.00	6
TRITURADO	KG	20,000.00	19,492,000.00	974.60	3
MAZORCA FRESCA	KG	6,915.00	18,515,450.00	2,677.58	40
ACEITE CRUDO DE PESCADO	KG	9,680.00	18,392,000.00	1,900.00	1
SOBRES DE AZUCAR	UND	5,520.00	17,595,089.00	3,187.52	7
HARINA DE TRIGO DE PRIMERA EN SACO	KG	12,920.00	17,164,817.00	1,328.55	3
TOMATE DE ARBOL	KG	11,258.00	17,109,000.00	1,519.72	19
CEBADA NACIONAL CONSUMO DIRECTO	KG	15,395.68	16,950,286.00	1,100.98	4
AREQUIPE	KG	1,682.35	16,397,223.00	9,746.62	76
ALPISTE	KG	6,588.00	16,330,079.00	2,478.76	16
AZUCAR PULVERIZADA	KG	768.00	16,279,865.00	21,197.74	36
UREA NACIONAL	KG	10,750.00	16,065,300.00	1,494.45	12
CREMA DE LECHE	LT	3,482.40	15,947,269.00	4,579.39	5
CARNE DE TERNERA DESPOSTADA	KG	811.30	15,888,240.30	19,583.68	8
CORTES	KG	1,092.00	14,753,776.00	13,510.78	5
CEBOLLA LARGA FRESCA	KG	11,932.64	14,458,756.00	1,211.70	28
SUBPRODUCTOS CARNICOS	KG	56,555.80	14,409,260.00	254.78	15
MAIZ AMARILLO NACIONAL HUMEDO	KG	13,520.00	14,288,000.00	1,056.80	2
CASCARILLA	KG	91,790.00	14,097,760.00	153.59	10
UVA PASA	KG	792.00	13,852,476.00	17,490.50	49
MANGO	KG	3,784.00	12,706,000.00	3,357.82	6
LECHUGA	KG	14,101.88	12,494,039.00	885.98	55
HARINA DE CARNE Y HUESO	KG	6,890.00	11,850,800.00	1,720.00	1
CARNE DE CERDO CONGELADA EN CORTES	KG	462.90	11,772,357.55	25,431.75	17
ZANAHORIA FRESCA	KG	16,634.56	11,650,128.00	700.36	21
MEZCLA DE ACEITES VEGETALES	LT	187.00	11,558,595.00	61,810.67	6
AFRECHO	KG	32,903.00	11,516,050.00	350.00	1
MORA	KG	4,234.80	11,428,320.00	2,698.67	12
CAFE TOSTADO Y MOLIDO	KG	946.37	10,941,851.00	11,561.92	16
NUCLEO PROTEICO	KG	11,170.00	10,499,800.00	940.00	1
HABICHUELA FRESCA	KG	7,971.40	10,493,760.00	1,316.43	22
CAMARON	KG	1,429.00	9,964,580.00	6,973.11	7
SAL INDUSTRIAL	KG	38,586.91	9,836,012.00	254.91	2
COCO FRESCO	KG	585.00	9,624,773.00	16,452.60	40
PITAHAYA	KG	1,220.00	9,575,000.00	7,848.36	10
JAMONADA DE CERDO AHUMADA	KG	562.90	9,511,467.70	16,897.26	8
GRANZA	KG	10,000.00	9,450,000.00	945.00	1
AZUCAR BLANCO	UND	4,500.00	9,308,874.00	2,068.64	20
TOCINO	KG	681.15	8,760,580.00	12,861.45	17
FORRAJE	KG	12,500.00	8,640,000.00	691.20	2
AREQUIPE	UND	4,084.00	8,446,054.00	2,068.08	18
ESPINACA FRESCA	KG	5,105.90	8,393,000.00	1,643.78	26

Nombre Producto	Um	Cantidad de Unidades	Total Negociado	Precio promedio	Cantidad Subya.
CAÑA DE AZUCAR	KG	29,830.00	8,352,400.00	280.00	1
SALCHICHA DE CERDO	KG	1,296.25	8,344,132.50	6,437.13	91
FRIJOL RADICAL NACIONAL SECO	KG	1,661.25	8,159,900.00	4,911.90	7
carne de cerdo cadera	KG	834.60	7,645,040.00	9,160.12	5
FUNGICIDAS	KG	191.46	7,483,808.00	39,088.10	44
FRIJOL CARGAMANTO BLANCO NACIONAL SECO	KG	1,010.00	7,322,500.00	7,250.00	1
CHERNA ENTERA FRESCA O REFRIGERADA	KG	472.50	7,309,575.00	15,470.00	6
ARVEJA FRESCA	KG	1,917.00	7,268,000.00	3,791.34	17
MADERA VARAS	UND	398.00	7,161,500.00	17,993.72	1
Aceite de oliva 100% puro	UND	448.00	7,127,054.00	15,908.60	26
OSOBUCO	KG	738.00	6,801,330.00	9,215.89	8
MIEL DE PURGA	KG	8,140.00	6,512,000.00	800.00	1
HERBICIDAS	KG	390.60	6,227,024.00	15,942.20	24
CHORIZO	KG	407.50	6,117,213.35	15,011.57	39
CAFE INSTANTANEO GRANULADO	UND	2,474.00	6,028,522.00	2,436.75	27
KUMIS	LT	1,403.04	5,990,411.00	4,269.59	304
AJONJOLI NACIONAL	KG	240.00	5,826,781.00	24,278.25	30
PULPA	KG	1,081.00	5,824,690.00	5,388.24	53
Expandido de Arroz y Maiz	KG	552.60	5,710,176.00	10,333.29	5
HARINA DE PESCADO	KG	1,669.30	5,614,747.00	3,363.53	2
CHORIZO	UND	8,221.45	5,593,043.60	680.30	41
CARNE DE VACUNO CONGELADA EN CANAL (UN)	UND	459.70	5,398,349.00	11,743.20	2
ALIMENTOS BALANCEADOS Y SUPLEMENTOS POR LOTE	UND	5,265.00	5,390,443.40	1,023.83	14
PEPINO FRESCO	KG	3,093.80	5,363,000.00	1,733.47	17
CACAHUATE EN GRANO	KG	1,330.00	5,210,875.00	3,917.95	10
LECHE EN POLVO	UND	894.00	5,190,115.00	5,805.50	15
ATUN ENLATADO RALLADO EN ACEITE (KG)	KG	4,320.00	5,067,180.00	1,172.96	4
ALFALFA EN PELLET	KG	4,200.00	5,049,636.00	1,202.29	11
Frutas	KG	1,803.63	5,034,500.00	2,791.32	30
BROCOLI FRESCO	KG	4,058.20	4,910,500.00	1,210.02	27
AGUACATE	KG	1,268.00	4,743,400.00	3,740.85	5
SARDINAS ENLATADAS EN SALSAS DE TOMATE	UND	1,464.00	4,575,068.00	3,125.05	6
FRIJOL BOLON NACIONAL SECO	UND	1,275.00	4,520,298.00	3,545.33	8
CARNE DE CERDO FRESCA O REFRIGERADA DESPOSTADA	KG	822.65	4,407,515.00	5,357.70	14
PIEL DE POLLO	KG	2,882.30	4,323,450.00	1,500.00	1
CARNE DE CERDO FRESCA O REFRIGERADA EN CANAL (UN)	UND	166.35	4,323,431.00	25,989.97	12
PAPA R-12 ROJA	KG	5,184.00	4,212,000.00	812.50	1
LENTEJA SECA	UND	3,625.00	3,957,468.00	1,091.72	8
carne de res cogote	KG	374.85	3,906,175.00	10,420.63	11
Tomate Chonto	KG	3,551.00	3,835,250.00	1,080.05	4
AJO FRESCO	KG	1,200.00	3,765,000.00	3,137.50	3
Conserva de Alimentos	UND	1,519.00	3,729,927.00	2,455.51	60
LISINA	KG	1,211.40	3,587,752.00	2,961.66	2
PAN - PRODUCTOS DE PANADERIA	UND	1,930.00	3,577,090.00	1,853.41	5
Carne Pepperoni	UND	170.55	3,533,278.10	20,716.96	12
GLUTEN DE CEREALES	KG	1,454.50	3,439,557.00	2,364.77	2
FOSFATO BICALCICO	KG	1,896.42	3,366,617.00	1,775.25	3
ATUN ENLATADO LOMO EN ACEITE (KG)	KG	1,440.00	3,344,520.00	2,322.58	3
ATUN ENLATADO LOMO FINO EN AGUA (KG)	KG	1,440.00	3,327,720.00	2,310.92	3
DESECHOS ANIMALES PREMEZCALDOS	KG	6,167.00	3,275,100.00	531.07	2
ATUN ENLATADO RALLADO EN AGUA (KG)	KG	2,832.00	3,272,258.00	1,155.46	5

Nombre Producto	Um	Cantidad de Unidades	Total Negociado	Precio promedio	Cantidad Subya.
CARNE DE CERDO FRESCA O REFRIGERADA EN CORTES (KG)	UND	424.10	3,223,160.00	7,600.00	3
SEMEN DE GANADO	UND	540.00	3,176,280.00	5,882.00	1
CAFE TOSTADO Y MOLIDO	UND	290.62	3,166,648.00	10,896.18	2
MARGARINA DE COCINA (UN)	UND	944.00	3,101,019.00	3,284.98	21
PIÑA	KG	2,898.00	3,079,000.00	1,062.46	10
MERO ENTERO FRESCO O REFRIGERADO	KG	198.50	3,070,795.00	15,470.00	6
SORGO NACIONAL	KG	975.00	3,021,740.00	3,099.22	4
CUCHUCO	KG	1,619.25	2,905,330.00	1,794.24	6
FRIJOL ZARAGOZA	KG	612.50	2,886,225.00	4,712.20	6
FRIJOL CALIMA NACIONAL SECO	UND	1,200.00	2,877,343.00	2,397.79	4
BOCADILLO	UND	2,744.00	2,794,694.00	1,018.47	24
SALCHICHON	KG	589.00	2,785,885.00	4,729.86	23
CARNE DE PAVO CONGELADA EN CORTES	KG	56.85	2,763,307.95	48,607.00	3
ACEITE REFINADO DE SOYA (LT)	UND	423.00	2,760,120.00	6,525.11	7
INSECTICIDAS	KG	70.16	2,744,654.00	39,122.16	23
ALIMENTO CONCENTRADO PARA YEGUAS	KG	2,000.00	2,740,266.00	1,370.13	13
APIO	KG	6,301.17	2,714,971.00	430.87	29
NARANJA	KG	2,430.00	2,676,555.00	1,101.46	6
SUERO DE LECHE	KG	740.00	2,613,773.00	3,532.13	1
SULFATO DE AMONIO	KG	2,300.00	2,578,000.00	1,120.87	3
CHOCOLATE EN PASTA AMARGO	UND	816.00	2,568,327.00	3,147.46	12
ATUN ENLATADO RALLADO EN ACEITE (UN)	UND	1,440.00	2,500,603.00	1,736.53	5
FRIJOL ROSADO NACIONAL SECO	KG	505.00	2,477,000.00	4,904.95	5
COLIFLOR	KG	2,264.20	2,436,000.00	1,075.88	24
NITRATO DE POTASIO	KG	500.00	2,420,000.00	4,840.00	1
HOJUELAS DE MAIZ	KG	288.00	2,369,760.00	8,228.33	2
AHUYAMA	KG	3,218.61	2,290,069.00	711.51	10
CALABACIN	KG	2,001.70	2,281,000.00	1,139.53	43
ACELGA	KG	3,811.40	2,279,000.00	597.94	25
FRIJOL CARGAMANTO ROJO NACIONAL SECO	UND	725.00	2,276,900.00	3,140.55	4
ARVEJA VERDE SECA	KG	1,277.50	2,275,500.00	1,781.21	11
BANANO FRESCO	KG	1,900.00	2,230,000.00	1,173.68	6
GARBANZO SECO	KG	953.60	2,188,500.00	2,294.99	25
Arroz Expandido	KG	265.20	2,175,960.00	8,204.98	2
MAIZ PIRA SECO	KG	967.50	2,100,994.00	2,171.57	10
MANZANA	KG	512.60	2,095,000.00	4,087.01	15
HUESO DE CERDO	KG	7,143.35	2,084,304.00	291.78	11
MERMELADAS	UND	1,396.00	2,017,548.00	1,445.23	10
FRIJOL NACIONAL	UND	875.00	1,995,920.00	2,281.05	6
HENO	KG	6,629.00	1,920,000.00	289.64	3
SALCHICHON	UND	238.00	1,883,671.00	7,914.58	18
PAPAYA	KG	1,089.00	1,856,400.00	1,704.68	3
ALIMENTO CONCENTRADO PARA CONEJOS Y CURIAS	KG	1,280.00	1,854,260.00	1,448.64	13
SAL YODADA Y REFINADA (UN)	KG	3,059.00	1,835,995.00	600.19	6
FRIJOL DUBA NACIONAL SECO	UND	725.00	1,778,871.00	2,453.62	4
FRIJOL NACIONAL	KG	394.55	1,716,000.00	4,349.26	3
HUEVO FRESCO DE GALLINA BLANCO (UN)	UND	6,420.00	1,664,100.00	259.21	2
FRIJOL RADICAL NACIONAL SECO	UND	700.00	1,629,597.00	2,328.00	3
Pepino Cohombro	KG	866.74	1,626,850.00	1,876.98	3
ARVEJA VERDE SECA	UND	1,911.00	1,598,756.00	836.61	9
CHOCOLATE EN PASTA CON AZUCAR	UND	588.00	1,577,006.00	2,681.98	3

Nombre Producto	Um	Cantidad de Unidades	Total Negociado	Precio promedio	Cantidad Subya.
MORTADELA	KG	260.00	1,572,381.00	6,047.62	2
MANZANA	UND	751.00	1,548,150.00	2,061.45	8
GALLETA DE DULCE	UND	4,110.00	1,513,109.00	368.15	5
ATUN ENLATADO RALLADO EN AGUA (UN)	UND	528.00	1,509,354.00	2,858.63	5
FRUTAS DESHIDRATADAS	KG	992.00	1,479,480.00	1,491.41	36
Chuleta de Res	KG	49.20	1,476,000.00	30,000.00	2
Butifarra	KG	80.65	1,451,051.15	17,991.95	6
VISCERAS DE CERDO (KG)	KG	1,155.88	1,434,600.00	1,241.13	6
ALMENDRA	KG	41.00	1,403,737.00	34,237.49	4
UCHUVA	KG	520.00	1,370,000.00	2,634.62	8
ARRACACHA FRESCA	KG	602.66	1,363,328.00	2,262.18	5
CILANTRO	KG	663.00	1,323,900.00	1,996.83	6
ABONO ORGANICO SOLIDO REFORZADO	KG	2,750.00	1,265,000.00	460.00	1
Salchicha Viena	UND	688.00	1,249,901.00	1,816.72	6
SALCHICHA DE POLLO	KG	553.00	1,216,600.00	2,200.00	18
CARNE DE PAVO FRESCA O REFRIGERADA	KG	135.20	1,203,280.00	8,900.00	5
MIXTURA DE CEREALES Y FRUTAS SECAS	UND	408.00	1,178,664.00	2,888.88	25
SALSA DE TOMATE	UND	1,120.00	1,140,777.00	1,018.55	11
Manzana Deshidratada	KG	762.00	1,133,280.00	1,487.24	30
PEREJIL	KG	120.13	1,103,078.00	9,182.37	32
REMOLACHA	KG	2,730.00	1,100,000.00	402.93	12
FRIJOL VERDE	KG	363.00	1,074,000.00	2,958.68	7
FECULA DE CEREALES	UND	576.00	1,050,544.00	1,823.86	6
CORVINA ENTERA FRESCA O REFRIGERADA	KG	60.00	1,050,000.00	17,500.00	1
MAIZ TIERNO ENLATADO	UND	462.00	1,042,208.00	2,255.86	13
ATUN ENLATADO LOMO FINO EN AGUA (UN)	UND	385.00	1,008,726.00	2,620.07	4
CIRUELA FRESCA	KG	732.80	1,008,000.00	1,375.55	8
VISCERAS DE CERDO (UN)	UND	499.00	998,000.00	2,000.00	10
PASTA ALIMENTICIA TIPO SECO	UND	1,086.00	988,532.00	910.25	6
PATILLA	KG	1,042.49	965,812.00	926.45	5
GARBANZO SECO	UND	500.00	959,613.00	1,919.23	7
PULPA DE FRUTAS POR LOTE	UND	1.00	905,400.00	905,400.00	1
CIRUELA PASA	UND	95.00	899,716.00	9,470.69	12
Aceite refinado de palma	UND	90.00	894,958.00	9,943.98	1
LECHE EN POLVO DESCREMADA IMPORTADA (UN)	UND	120.00	843,800.00	7,031.67	2
DURAZNOS EN CONSERVA	UND	240.00	834,263.00	3,476.10	1
CURUBA	KG	598.80	832,000.00	1,389.45	5
METIONINA	KG	94.40	814,817.00	8,631.54	2
VISCERAS DE POLLO	KG	216.00	814,060.00	3,768.80	13
PIMENTON FRESCO	KG	160.31	807,160.00	5,034.99	9
MELON	KG	307.40	807,140.00	2,625.70	4
Bofe	KG	232.10	790,226.00	3,404.68	3
Mezcla lactea en polvo	UND	210.00	788,487.00	3,754.70	3
PEZUÑAS	KG	205.50	780,900.00	3,800.00	1
BERENJENA	KG	470.00	766,000.00	1,629.79	9
HARINA DE SANGRE	KG	165.60	713,700.00	4,309.78	1
SALAMI INDUSTRIAL	UND	13.85	656,969.20	47,434.60	5
FRIJOL DUBA NACIONAL SECO	KG	130.00	650,000.00	5,000.00	2
CABANO DE CERDO	KG	17.00	643,881.00	37,875.35	6
FEIJOA	KG	150.00	600,000.00	4,000.00	7
ADITIVOS PARA ALIMENTOS	KG	140.00	594,440.00	4,246.00	1

Nombre Producto	Um	Cantidad de Unidades	Total Negociado	Precio promedio	Cantidad Subya.
Jamon de pavo	KG	27.00	591,840.00	21,920.00	1
PASTA ALIMENTICIA TIPO SOPA	KG	120.00	584,899.00	4,874.16	1
Cafe	UND	256.00	571,293.00	2,231.61	3
Toronja	KG	190.00	570,000.00	3,000.00	7
FRIJOL BLANQUILLO NACIONAL SECO	UND	300.00	546,456.00	1,821.52	5
ALCACHOFA	KG	140.00	539,000.00	3,850.00	14
Jamon de cordero	KG	13.50	535,410.00	39,660.00	3
MARGARINA DE MESA (UN)	UND	640.00	530,840.00	829.44	5
HABAS SECAS	KG	391.60	523,000.00	1,335.55	7
Hortalizas	KG	184.90	522,400.00	2,825.31	24
ESPARRAGO FRESCO	KG	18.50	521,000.00	28,162.16	15
FRIJOL ROJO NACIONAL SECO	KG	208.00	520,000.00	2,500.00	1
GUANABANA	KG	195.00	487,500.00	2,500.00	2
SALCHICHA ENLATADA TIPO VIENA	UND	208.00	459,523.00	2,209.25	1
HIGOS	KG	100.00	450,000.00	4,500.00	6
ALIMENTO CONCENTRADO PARA CABRAS	KG	560.00	444,819.00	794.32	1
Aceite refinado de soya	UND	336.00	439,993.00	1,309.50	3
SAL YODADA Y REFINADA (KG)	KG	733.00	435,162.00	593.67	8
MAIZ AMARILLO NACIONAL SECO	UND	525.00	434,691.00	827.98	5
Durazno en almibar	UND	120.00	432,773.00	3,606.44	1
PESCADO FRESCO O REFRIGERADO	KG	25.00	425,000.00	17,000.00	1
PERA	KG	72.00	424,000.00	5,888.89	1
REPOLLO FRESCO	KG	183.72	417,276.00	2,271.26	3
LENGUADO ENTERO FRESCO O REFRIGERADO	KG	30.40	413,440.00	13,600.00	1
SAL YODADA Y REFINADA (UN)	UND	1,136.00	408,825.00	359.88	5
AVENA EN HOJUELAS (UN)	UND	304.00	395,027.00	1,299.43	4
ARVEJA CON ZANAHORIA ENLATADO	UND	256.00	381,420.00	1,489.92	3
CARNE	KG	25.16	380,841.00	15,136.76	5
AREPA	UND	187.00	326,270.00	1,744.76	16
EMPAQUE DE POLIPROPILENO	UND	36.00	320,677.00	8,907.69	2
MAIZ PIRA SECO	UND	300.00	312,859.00	1,042.86	2
VINAGRE BLANCO	UND	336.00	311,509.00	927.11	8
RABANO	KG	238.20	302,000.00	1,267.84	12
ACEITE REFINADO DE GIRASOL (KG)	UND	60.00	298,950.00	4,982.50	2
CUCHUCO	UND	400.00	296,252.00	740.63	4
CARNE DE POLLO FRESCA O REFRIGERADA EN CORTES	KG	25.00	280,000.00	11,200.00	1
ALPISTE	UND	250.00	272,988.00	1,091.95	4
CHAMPIÑON FRESCO	KG	170.00	272,000.00	1,600.00	4
MAYONESA	UND	132.00	267,421.00	2,025.92	6
DURAZNO	KG	70.00	245,000.00	3,500.00	1
CABEZA	KG	59.35	240,862.10	4,058.33	5
Aceituna	UND	18.00	235,216.00	13,067.56	5
KIWI	KG	24.00	222,000.00	9,250.00	3
FRESA	KG	57.50	221,000.00	3,843.48	5
Cereza	UND	96.00	207,158.00	2,157.90	5
GRASA DE CERDO	KG	37.57	206,608.00	5,500.01	5
NABOS	KG	50.00	197,500.00	3,950.00	1
ARVEJA AMARILLA SECA	KG	100.00	190,000.00	1,900.00	2
SALCHICHA DE RES	UND	67.00	187,038.00	2,791.61	5
CARNE DE HAMBURGUESA	UND	68.00	182,389.00	2,682.19	4
PIÑA	UND	59.00	180,500.00	3,059.32	2

Nombre Producto	Um	Cantidad de Unidades	Total Negociado	Precio promedio	Cantidad Subya.
CIDRA-GUATILA-CHAYOTE	KG	447.00	180,000.00	402.68	4
CHAMPIÑON FRESCO	UND	48.00	172,523.00	3,594.23	3
MEZCLA DE CONDIMENTOS	UND	102.00	172,014.00	1,686.41	7
SALAME INDUSTRIAL	KG	19.00	162,203.00	8,537.00	3
FRIJOL BLANQUILLO NACIONAL SECO	KG	40.00	153,000.00	3,825.00	2
HARINA DE TRIGO DE PRIMERA EN BOLSA DE POLIETILENO	KG	110.70	149,842.00	1,353.59	4
COMINO ELABORADO	UND	108.00	140,452.00	1,300.48	5
MANDARINA	UND	351.00	136,890.00	390.00	1
CAL DOLOMITA	KG	800.00	128,000.00	160.00	2
carne de cerdo barriga especial	KG	14.20	127,800.00	9,000.00	1
MANDARINA	KG	110.00	125,000.00	1,136.36	1
TOCINETA	UND	16.00	120,323.00	7,520.19	4
MEZCLA DE EMBUTIDOS VARIOS	KG	16.00	110,400.00	6,900.00	3
PANELA GRANULADA	KG	25.00	110,000.00	4,400.00	1
JAMON AHUMADO DE RES	KG	7.50	109,790.00	14,638.67	3
SEMILLA PARA SIEMBRA (KG)	UND	125.00	101,899.00	815.19	2
FRUTAS EN ALMIBAR	UND	24.00	96,536.00	4,022.33	1
CARNE DE HAMBURGUESA	KG	10.00	95,180.00	9,518.00	4
SALCHICHA DE RES	KG	18.00	94,752.00	5,264.00	3
GUAYABA	KG	27.00	89,100.00	3,300.00	1
Chorizo de Ternera	KG	6.00	87,428.00	14,571.33	2
FRIJOL SABANERO NACIONAL SECO	KG	12.50	85,000.00	6,800.00	1
HARINA DE PLATANO	UND	48.00	84,935.00	1,769.48	3
MANI CUBIERTO	UND	48.00	83,849.00	1,746.85	2
Salchicha de Ternera	KG	3.35	83,140.30	24,818.00	1
CARBONATO DE CALCIO	KG	508.90	81,244.00	159.65	1
MORTADELA	UND	12.00	77,714.00	6,476.17	1
Coco Deshidratado	UND	24.00	76,208.00	3,175.33	1
MONDONGO	KG	8.20	73,800.00	9,000.00	1
ACEITE REFINADO DE CANOLA (LT)	UND	12.00	72,699.00	6,058.25	1
Cubios	KG	80.00	72,000.00	900.00	1
NUEZ MOSCADA ELABORADA	UND	48.00	71,986.00	1,499.71	2
CEBADA PERLADA	KG	25.00	62,184.00	2,487.36	2
CHOCOLATE EN POLVO CON AZUCAR	UND	2.00	61,112.00	30,556.00	1
MORCILLA	UND	14.00	60,588.00	4,327.71	2
ANIS SIN ELABORAR	UND	72.00	59,719.00	829.43	2
HARINA DE PLATANO	KG	8.00	59,048.00	7,381.00	1
ÑAME	KG	16.00	52,550.00	3,284.38	2
Tomate rinon	KG	13.15	49,078.00	3,732.17	2
QUESO POSTRE	KG	3.40	48,280.00	14,200.00	3
TOMILLO SIN ELABORAR	UND	48.00	41,824.00	871.33	4
Alcaparra	UND	3.00	35,913.00	11,971.00	1
LINAZA	UND	25.00	33,869.00	1,354.76	1
OREGANO MOLIDO	UND	36.00	31,871.00	885.31	3
GALLETA SALADA	UND	54.00	31,427.00	581.98	1
Cebolla puerro	KG	19.00	30,500.00	1,605.26	1
BOCADILLO	KG	12.00	29,167.00	2,430.58	1
Adobo	UND	24.00	27,145.00	1,131.04	1
HABA-FRESCA	KG	30.00	27,000.00	900.00	1
AJO	UND	24.00	26,140.00	1,089.17	2
BICARBONATO DE SODIO	KG	16.80	25,684.00	1,528.81	1

Nombre Producto	Um	Cantidad de Unidades	Total Negociado	Precio promedio	Cantidad Subya.
TOMATE MILANO	KG	4.93	24,157.00	4,900.00	1
LECHE DE SOYA EN POLVO	UND	6.00	22,239.00	3,706.50	1
HIERBAS AROMATICAS	UND	24.00	21,918.00	913.25	2
Manzanilla	UND	24.00	21,917.00	913.21	1
PIMIENTA ELABORADA	UND	24.00	21,917.00	913.21	1
LAUREL	UND	24.00	20,912.00	871.33	2
CLAVO DE OLOR ELABORADO	UND	12.00	20,007.00	1,667.25	1
Salsa para carne	UND	12.00	18,841.00	1,570.08	1
Aji Molido	UND	24.00	17,091.00	712.13	1
Salsa de Soya	UND	12.00	16,890.00	1,407.50	1
PAPAYA	UND	8.00	16,400.00	2,050.00	1
COCO FRESCO	UND	12.00	14,980.00	1,248.33	1
SAL MARINA MOLIDA	KG	50.00	13,500.00	270.00	1
JAMONADA	UND	6.00	13,286.00	2,214.33	1
AVENA MOLIDA	UND	12.00	12,853.00	1,071.08	1
Salsa rosada	UND	6.00	12,467.00	2,077.83	1
Hueso de Ternera	KG	5.00	12,000.00	2,400.00	1
JENGIBRE ELABORADO	UND	12.00	8,948.00	745.67	1
SALSA NEGRA	UND	6.00	8,767.00	1,461.17	1
Total Registro de Factura (RF).			108,661,488,558.07		21,288

El precio promedio para los Registros de Facturas está afectado por el registro en la diferentes ciudades y es susceptible a modificación; según los términos y condiciones pactadas en el Reglamento de la BMC EXCHANGE.

Posturas de Referencia Financieros

Tipo	Negocio	Descripcion	valor negocio	días plazo	valor tasa venta %	Punta
------	---------	-------------	---------------	------------	--------------------	-------

Posturas de Referencia Físicos

Tipo	Negocio	Producto	Unidad	Cantidad	Sitio Entrega	Precio Venta	Precio Compra	Punta
Tipo2	Negocio	Producto	Unidad	Cantidad	Sitio Entrega	Precio Venta	Precio Compra	Punta

Suspensiones Rueda por Rompimientos de Precios Físicos

Consec. Interno	Producto	Sitio Entrega	Unidad Medida	Precio Piso Inicial	Precio Techo Inicial	Precio Ruptura c	Precio Ruptura v	precio piso actual	precio techo actual
-----------------	----------	---------------	---------------	---------------------	----------------------	------------------	------------------	--------------------	---------------------

Subasta

Operaciones Anuladas OMA's

Nombre Producto	Total negocio	Cantidad	Número Ope.	Descripcion	Descripcion subyacente	Cantidad
-----------------	---------------	----------	-------------	-------------	------------------------	----------

Operaciones Anuladas.

Número Operacion	Fecha Operación	Número Oficio Anulación	Fecha Anulación	Causa Anulación
------------------	-----------------	-------------------------	-----------------	-----------------