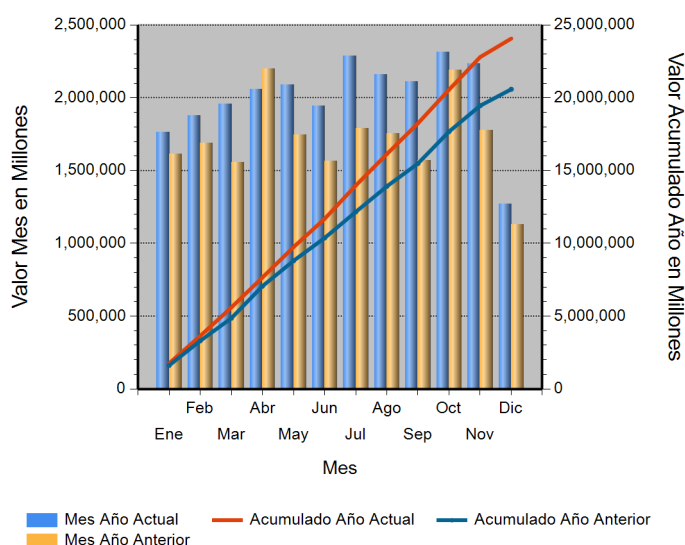


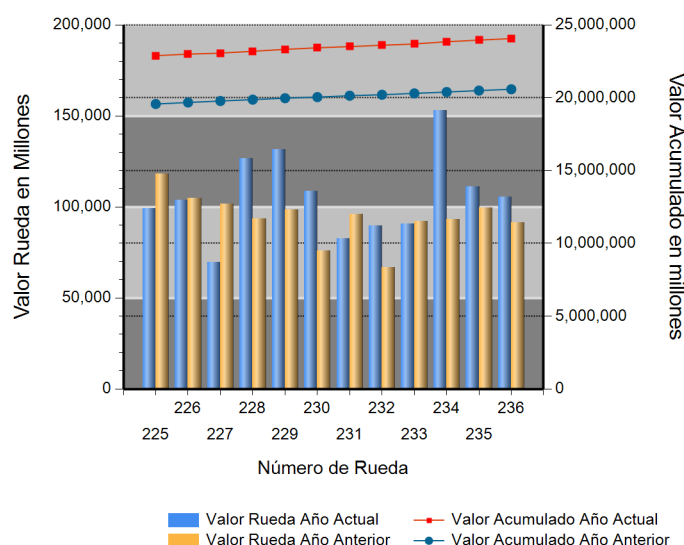
Id	Descripción	Valor Año Anterior en Millones	Valor Año Actual en Millones	Variación %
1	No. RUEDA	236	236	
2	TOTAL RUEDA	91,482.81	105,363.67	15.17
3	RF 1/	90,130.98	103,414.03	14.74
4	ABIERTAS 2/	1,351.83	1,949.64	44.22
5	-Financieras	347.42	108.44	(68.79)
6	-Físicos-Disponibles	783.50	0.00	(100.00)
7	-Forwards	220.91	1,841.20	733.46
8	-Subastas 3/	0.00	0.00	0.00
9	ACUMULADO AÑO	20,345,418.79	23,960,319.51	17.77
10	RF 1/	19,143,396.88	23,104,853.10	20.69
11	ABIERTAS 2/	1,202,021.91	855,466.41	(28.83)
12	-Financieras	51,355.33	63,919.77	24.47
13	-Físicos-Disponibles	68,145.06	83,270.69	22.20
14	-Forwards	1,082,521.53	708,275.95	(34.57)
15	-Subastas 3/	0.00	0.00	0.00
16	PROMEDIO RUEDA DIARIA	86,209.40	101,526.78	17.77

1/. Registro de Factura. 2/. Incluye Físicos, Forwards, Financieros y Subastas 3/. Inherente a Convenios con el MADR. */ **Reglamento BMC EXCHANGE "Sección 3. Corrección de Operaciones. Artículo 3.2.3.3.1. Corrección de Operaciones"**. Tratándose de Registro de Facturas se podrán admitir correcciones sobre errores aritméticos, de mecanografía, digitación u omisiones simples y fácilmente comprobables en la determinación de la calidad, cantidad, parte interesada, unidad de medida y demás información que haya sido reportada a la Bolsa. (ND = No Definido)

Evolución Mensual Año Corriente (2018)




Evolución Diaria Mes Corriente (Diciembre)



Operaciones Financieras

Nombre Producto	Descripción - Subyacente	Plazo	Valor Presente	Valor Futuro	Tasa Min %	Tasa Max %	Tasa Cierre %	Cantidad Opera.
REPO SOBRE CDM SIN INTER. DE CONTRA FAG.	FIBRA DE ALGODON EN TRANSFORMACION	(151-180) días	108,444,656.00	112,959,568.00	8.50	8.50	8.50	1
	Total REPO SOBRE CDM SIN INTER. DE CONTRA FAG.		108,444,656.00	112,959,568.00				1

Operaciones Financieras Valor Presente

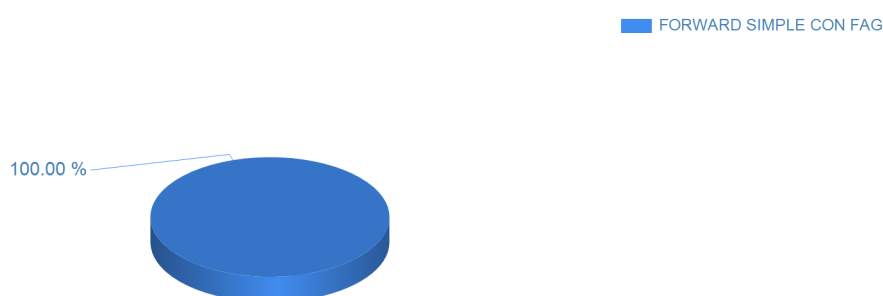


Esta información corresponde a las Operaciones Financieras registradas en la Rueda 236 del 12/18/2018.

Operaciones Físicas

Descripción	Descripción Subyacente	Ubicación	Um	Precio Promedio	Total Negociado	Cantidad Unidades	Precio Min.	Precio Max.	Cantidad Ope.
FORWARD SIMPLE CON FAG	FIBRA DE ALGODON	CERETE	KG	5,579.39	1,841,197,380.00	330,000	5,579.39	5,579.39	1
	Total FORWARD SIMPLE CON FAG				1,841,197,380.00				1

Operaciones Físicas Total Negociado



Registro de Factura

Nombre Producto	Um	Cantidad de Unidades	Total Negociado	Precio promedio	Cantidad Subya.
GANADO	KG	2,342,694.36	10,330,938,563.99	4,409.85	311
ACEITE CRUDO DE PALMA	KG	4,499,641.51	8,345,811,728.91	1,854.77	125
LECHE CRUDA	LT	6,489,056.51	6,624,030,185.23	1,020.80	1269
AZUCAR BLANCO	KG	2,829,864.38	5,120,012,116.02	1,809.28	535
ALIMENTO CONCENTRADO PARA AVES	KG	3,848,602.00	4,824,892,403.62	1,253.67	822
ARROZ BLANCO NACIONAL EN SACO	KG	1,446,753.20	3,488,543,886.00	2,411.29	534
NOVILLO (KG)	KG	671,416.40	2,891,796,981.51	4,307.01	55
POLLO BENEFICIADO	KG	758,929.60	2,856,092,930.00	3,763.32	630
FRUTO DE PALMA AFRICANA	KG	9,568,970.00	2,794,134,963.19	292.00	20
QUESO (KG)	KG	311,694.99	2,556,409,708.76	8,201.64	4701
CARNE DE VACUNO FRESCA O REFRIGERADA EN CORTES	KG	159,341.66	2,222,473,826.59	13,947.85	458
CAFE PASILLA	KG	431,140.00	1,969,754,635.06	4,568.71	10

Nombre Producto	Um	Cantidad de Unidades	Total Negociado	Precio promedio	Cantidad Subya.
MAIZ AMARILLO NACIONAL SECO	KG	3,015,800.00	1,832,554,606.32	607.65	50
MAIZ AMARILLO IMPORTADO	KG	2,211,812.44	1,612,113,893.05	728.87	95
ACEITE REFINADO DE SOYA (LT)	LT	509,906.40	1,551,053,566.00	3,041.84	83
HUEVOS POR LOTE	UND	114.00	1,531,309,820.00	13,432,542.28	114
HUEVO FRESCO DE GALLINA ROJO (UN)	UND	5,250,586.00	1,393,276,456.00	265.36	252
HARINA DE MAIZ	KG	1,517,274.00	1,353,363,948.00	891.97	99
CAFE EXCELSO	KG	149,560.00	1,320,205,628.00	8,827.26	6
ARROZ CASCARA NACIONAL HUMEDO	KG	1,243,992.78	1,218,760,188.01	979.72	50
HARINA DE MAIZ	UND	1,064,876.00	1,199,375,523.98	1,126.31	254
SARDINAS ENLATADAS EN SALSA DE TOMATE	UND	482,608.00	1,118,583,219.99	2,317.79	440
CARNE DE GALLINA FRESCA O REFRIGERADA EN CORTES	KG	174,733.04	1,027,613,198.00	5,881.05	1902
CARNE DE VACUNO FRESCA O REFRIGERADA DESPOSTADA	KG	97,993.07	1,005,360,419.50	10,259.51	126
ALIMENTO CONCENTRADO PARA CERDOS	KG	720,730.00	922,959,652.01	1,280.59	620
ATUN ENLATADO LOMO EN ACEITE (UN)	UND	217,458.92	858,039,864.20	3,945.76	303
LECHE EN POLVO ENTERA NACIONAL (KG)	KG	82,898.00	849,535,857.00	10,247.97	23
CARNE DE VACUNO FRESCA O REFRIGERADA EN CANAL	KG	89,190.35	809,793,550.00	9,079.39	120
CARNE DE CERDO FRESCA O REFRIGERADA EN CANAL (KG)	KG	129,124.87	793,346,027.76	6,144.02	69
ACEITE REFINADO DE PALMA (LT)	LT	256,584.86	769,003,840.01	2,997.07	214
ATUN ENLATADO RALLADO EN ACEITE (UN)	UND	20,320.00	741,395,421.66	36,486.00	130
CAFE CONSUMO	KG	114,776.00	703,188,000.00	6,126.61	4
OLEINA DE PALMA	KG	247,105.00	643,984,206.54	2,606.12	29
ACEITE REFINADO DE SOYA (KG)	KG	229,288.00	638,213,164.80	2,783.46	9
TORETE (KG)	KG	140,125.00	612,806,170.00	4,373.28	5
LENTEJA SECA	KG	270,480.75	605,100,684.00	2,237.13	103
ALIMENTO CONCENTRADO PARA PECES	KG	341,270.00	593,951,673.00	1,740.42	269
ATUN CON VERDURAS	UND	4,528.00	559,135,309.32	123,483.95	60
ATUN ENLATADO LOMO FINO EN AGUA (UN)	UND	82,610.00	549,498,236.00	6,651.72	216
CARNE DE CERDO FRESCA O REFRIGERADA EN CORTES (KG)	KG	59,926.80	542,981,837.00	9,060.75	246
SEMILLAS	UND	1,522.00	526,124,625.00	345,679.78	41
ACEITE CRUDO DE SOYA	KG	204,972.80	518,404,776.97	2,529.14	17
MAIZ BLANCO IMPORTADO	KG	540,299.60	506,955,208.00	938.29	5
ACEITE CRUDO DE PALMISTE	KG	240,965.00	504,460,921.00	2,093.50	8
TORTA DE SOYA IMPORTADA	KG	374,310.00	496,985,900.00	1,327.74	12
ARROZ CRISTAL CONSUMO HUMANO	KG	292,777.50	493,402,620.01	1,685.25	27
SEBO DE RES	KG	603,750.22	490,639,491.00	812.65	36
ARROZ BLANCO NACIONAL EN BOLSA DE POLIETILENO	KG	219,831.00	475,680,630.06	2,163.85	109
CAUCHO NATURAL	KG	86,940.00	467,638,500.00	5,378.86	77
PAPA CAPIRA	KG	527,970.00	459,679,399.99	870.65	180
LECHE LIQUIDA (LT)	LT	255,600.00	456,246,000.00	1,785.00	13
CAFE PERGAMINO	KG	72,549.00	443,189,401.05	6,108.83	5
NOVILLO (UN)	UND	240.00	430,995,249.01	1,795,813.54	19
ALIMENTO CONCENTRADO PARA VACUNOS	KG	419,710.00	428,893,620.19	1,021.88	372
QUESO (UN)	UND	148,049.00	424,477,330.00	2,867.14	109
ALIMENTOS VARIOS POR LOTE	UND	182.00	417,999,710.00	2,296,701.70	182
LECHE LIQUIDA (UN)	UND	243,600.00	415,338,000.00	1,705.00	9
VACA (KG)	KG	121,009.00	410,974,834.00	3,396.23	50
GANADO	UND	2,172.00	371,424,680.00	171,005.84	7
CARNE DE POLLO O GALLINA FRESCA O REFRIGERADA EN CANAL (KG)	KG	79,165.52	360,316,946.48	4,551.44	492
POLLO DE UN DIA (UN)	UND	529,806.00	328,042,830.05	619.18	11
HARINA DE MAIZ PRECOCIDA	KG	193,612.00	318,546,803.01	1,645.28	136
HUEVO FERTIL DE GALLINA	KG	565,200.00	309,016,800.00	546.74	20

Nombre Producto	Um	Cantidad de Unidades	Total Negociado	Precio promedio	Cantidad Subya.
ATUN ENLATADO RALLADO EN AGUA (UN)	UND	3,439.00	305,103,245.92	88,718.59	50
FERTILIZANTES	KG	182,350.00	290,146,860.00	1,591.15	37
ALMENDRA	KG	283,099.04	281,841,375.00	995.56	8
ABONO INORGANICO COMPUESTO	KG	186,265.00	256,739,967.00	1,378.36	35
CARNE BOVINA	KG	27,374.64	252,222,270.00	9,213.72	76
PANELITA DE LECHE	UND	48,132.81	240,664,050.00	5,000.00	89
MADERA ASERRADA	M3	204,882.90	234,425,940.00	1,144.19	8
PANELA REDONDA (KG)	KG	92,200.00	233,256,200.01	2,529.89	22
PIEL FRESCA DE RES (KG)	KG	447,737.72	227,097,993.00	507.21	37
GRANOS Y VIVERES POR LOTE	UND	133.00	224,689,870.00	1,689,397.52	133
CARNE DE CERDO CONGELADA EN CANAL (KG)	KG	31,711.50	219,841,323.00	6,932.54	9
TOCINO	KG	28,921.38	211,803,440.00	7,323.42	50
PAPA PASTUSA	KG	254,992.02	211,445,770.00	829.23	17
ACEITE REFINADO DE GIRASOL (LT)	LT	58,369.00	198,260,779.00	3,396.68	60
FRIJOL ZARAGOZA	KG	42,800.00	177,530,680.00	4,147.91	10
LECHE EN POLVO DESCREMADA NACIONAL (KG)	KG	21,565.00	175,968,000.00	8,159.89	14
FRIJOL BOLA ROJA NACIONAL SECO	KG	28,266.00	172,018,208.00	6,085.69	19
PESCADO FRESCO O REFRIGERADO	KG	16,895.40	165,259,250.00	9,781.32	469
NOVILLA	KG	41,818.00	159,865,636.00	3,822.89	16
TORTA DE PALMISTE	KG	365,891.00	152,432,320.00	416.61	21
GANADO BOVINO EN PIE	UND	53.00	151,050,000.00	2,850,000.00	1
FRIJOL CARGAMANTO ROJO NACIONAL SECO	KG	36,888.00	147,157,207.00	3,989.30	22
AVENA EN HOJUELAS (UN)	UND	113,742.00	139,012,143.00	1,222.17	204
AZUCAR REFINADA (KG)	KG	77,075.00	135,298,318.00	1,755.41	8
POLLITAS	UND	54,978.00	133,330,800.00	2,425.17	3
PAPAYA	KG	120,625.00	132,627,000.02	1,099.50	6
ARROZ BLANCO NACIONAL EN BOLSA DE POLIETILENO	UND	129,000.00	131,650,000.00	1,020.54	29
HARINA DE ARROZ	KG	144,158.52	129,496,963.00	898.30	15
PAPA CARRIZA	KG	69,475.00	128,696,500.00	1,852.41	13
YOGURT	LT	148,479.00	124,214,960.00	836.58	110
ARVEJA VERDE SECA	KG	71,908.50	123,969,213.00	1,723.99	45
MAIZ PIRA SECO	KG	62,448.50	120,657,100.00	1,932.11	49
BUFALO EN PIE (KG)	KG	29,422.80	112,667,000.00	3,829.24	2
ABONO ORGANICO SOLIDO SIMPLE	KG	481,040.00	110,259,350.00	229.21	8
CARNE DE VACUNO CONGELADA EN CORTES	KG	7,412.39	102,866,405.00	13,877.63	56
FRUTAS EN ALMIBAR	KG	53,601.33	101,354,789.00	1,890.90	28
SEMILLA PARA SIEMBRA (KG)	KG	24,343.28	98,581,284.00	4,049.63	31
FRIJOL ROSADO NACIONAL SECO	KG	26,651.75	97,060,668.00	3,641.81	26
ATUN ENLATADO	UND	668.00	94,718,868.78	141,794.71	90
PAPA SABANERA	KG	62,514.33	93,422,200.01	1,494.41	12
CAMARON	KG	8,358.00	91,373,000.00	10,932.40	210
MIEL DE PURGA	KG	294,570.32	89,930,019.00	305.29	16
FRIJOL SOYA IMPORTADO	KG	70,059.03	88,506,487.00	1,263.31	21
MAIZ BLANCO NACIONAL SECO	KG	79,827.50	87,819,581.99	1,100.12	17
SUBPRODUCTOS CARNICOS	KG	289,699.00	86,091,550.00	297.18	11
PIEL FRESCA DE RES (UN)	UND	163,665.00	85,523,199.00	522.55	16
NOVILLA	UND	104.00	84,541,470.00	812,898.75	19
HARINA DE POLLO	KG	34,000.00	84,490,000.00	2,485.00	1
REFRESCO EN POLVO INSTANTANEO	UND	19,047.00	83,806,800.00	4,400.00	1
PANELA PULVERIZADA	KG	28,975.00	82,590,000.00	2,850.39	22
VISCERAS DE POLLO	KG	363,034.00	82,035,366.02	225.97	689

Nombre Producto	Um	Cantidad de Unidades	Total Negociado	Precio promedio	Cantidad Subya.
VISCERAS DE VACUNO (KG)	KG	12,859.44	81,136,345.20	6,309.48	39
GRITS	KG	53,025.00	79,007,250.00	1,490.00	5
MAIZ PIRA SECO	UND	36,701.00	78,596,380.00	2,141.53	227
HARINA DE PLUMA	KG	45,080.00	77,898,800.00	1,728.01	2
PANELA CUADRADA KG	UND	35,280.00	76,075,500.00	2,156.34	18
SARDINAS ENLATADAS EN ACEITE	UND	34,982.00	69,963,579.00	1,999.99	120
PIÑA	KG	52,476.00	67,967,800.00	1,295.22	16
GANADO BOVINO EN PIE	KG	16,958.00	67,832,000.00	4,000.00	1
PANELA REDONDA (UN)	UND	27,907.90	66,666,051.00	2,388.79	36
CARNE DE GALLINA FRESCA O REFRIGERADA EN CORTES	UND	1,453.00	66,414,960.00	45,708.85	6
GARBANZO SECO	KG	18,999.75	64,200,469.00	3,379.02	35
FRIJOL IMPORTADO SECO	KG	15,000.00	64,000,000.00	4,266.67	4
HARINA DE CARNE Y HUESO	KG	42,590.00	63,540,000.00	1,491.90	4
ACEITE REPROCESADO	KG	33,840.00	63,341,400.00	1,871.79	2
Pernil de Cerdo	KG	9,411.80	63,153,907.20	6,710.08	20
PAPA CRIOLLA	KG	38,268.00	60,828,100.00	1,589.53	28
TORO (KG)	KG	15,126.00	59,362,100.00	3,924.51	5
LULO	KG	28,428.22	58,039,550.00	2,041.62	14
ARVEJA AMARILLA SECA	KG	36,294.50	56,582,900.00	1,558.99	14
HUEVO FRESCO DE GALLINA BLANCO (UN)	UND	212,790.00	56,350,680.00	264.82	21
CEBADA PERLADA	KG	25,537.50	55,240,000.00	2,163.09	31
ACIDO GRASO DE PALMA	KG	30,350.00	50,896,950.00	1,677.00	1
SIERRA ENTERA FRESCA O REFRIGERADA	KG	7,884.00	49,596,550.00	6,290.79	435
ARVEJA FRESCA	KG	6,754.50	48,793,140.00	7,223.80	9
GERMEN	KG	68,100.00	47,827,500.00	702.31	2
LECHE EN POLVO ENTERA NACIONAL (UN)	UND	7,960.00	46,520,776.00	5,844.32	31
CARNAZA CRUDA DE BOVINO	KG	89,690.00	46,512,000.00	518.59	3
MOGOLLA	KG	59,724.35	45,056,426.00	754.41	10
AVENA EN HOJUELAS (KG)	KG	9,049.00	43,854,534.00	4,846.34	42
VACAS PARIDAS CON CRIA	KG	11,340.00	43,092,000.00	3,800.00	1
CUCHUCO	KG	22,259.50	42,439,514.00	1,906.58	75
YUCA CONSUMO HUMANO	KG	16,310.00	41,565,046.00	2,548.44	17
FRIJOL SOYA NACIONAL	KG	33,486.00	41,534,400.00	1,240.35	2
VISCERAS DE VACUNO (UN)	UND	1,942.70	41,221,850.00	21,218.84	39
FRIJOL CALIMA NACIONAL SECO	KG	9,137.50	41,037,432.00	4,491.10	8
PLATANO	KG	46,185.19	40,646,879.00	880.08	21
KUMIS	LT	86,400.00	40,291,199.71	466.33	18
carne de res cogote	KG	4,061.98	39,128,574.00	9,632.88	19
CARNE MOLIDA	KG	7,917.12	38,959,562.12	4,920.93	57
UVA PASA	KG	4,835.50	37,710,000.00	7,798.57	10
PAPA R-12 NEGRA	KG	22,352.50	36,978,000.00	1,654.31	10
CABEZA	UND	29,402.74	36,354,080.00	1,236.42	16
PISTACHOS	KG	997.92	35,925,120.00	36,000.00	1
CARNE DE POLLO O GALLINA CONGELADA EN CORTES	KG	4,719.90	34,996,665.00	7,414.70	37
MELAZA	KG	71,850.00	34,422,613.99	479.09	3
HUEVO FRESCO DE GALLINA BLANCO (KG)	KG	124,650.00	34,029,450.00	273.00	1
HARINA DE TRIGO DE PRIMERA EN BOLSA DE POLIETILENO	KG	25,087.50	33,849,474.00	1,349.26	4
MAZORCA FRESCA	KG	8,822.00	33,276,300.00	3,771.97	3
FRIJOL CARGAMANTO BLANCO NACIONAL SECO	KG	5,287.00	32,235,500.00	6,097.13	12
ALIMENTO CONCENTRADO PARA CABALLOS	KG	30,740.00	31,875,458.80	1,036.94	122
HARINA DE HUESO	KG	35,380.00	31,541,000.00	891.49	3

Nombre Producto	Um	Cantidad de Unidades	Total Negociado	Precio promedio	Cantidad Subya.
GALLINA PONEDORA (UN)	UND	4,750.00	31,310,000.00	6,591.58	3
Tomate Chonto	KG	13,146.00	31,205,000.00	2,373.73	13
CARNE	KG	2,798.10	31,091,890.00	11,111.79	13
ACEITE REFINADO DE GIRASOL (LT)	UND	3,000.00	30,366,430.00	10,122.14	1
AJONJOLI NACIONAL	KG	4,895.00	29,403,500.00	6,006.84	10
CEBOLLA CABEZONA	KG	28,804.46	29,216,500.00	1,014.30	13
ABONO INORGANICO SIMPLE	KG	27,500.00	28,907,700.00	1,051.19	9
TERNERO	KG	7,163.00	28,789,000.00	4,019.13	3
LECHE EN POLVO	UND	5,356.00	28,713,690.00	5,361.03	30
PULPA	KG	15,435.00	28,523,880.00	1,848.00	3
FRIJOL CABECITA NEGRA NACIONAL SECO	KG	6,150.00	28,186,084.00	4,583.10	5
BUFALO EN PIE (UN)	UND	9,899.00	28,170,150.00	2,845.76	3
GRANZA	KG	29,130.00	27,023,500.00	927.69	3
carne de cerdo barriga especial	KG	1,842.15	26,853,445.00	14,577.23	6
BOCADILLO	KG	7,580.00	26,361,557.97	3,477.78	2
AJO FRESCO	KG	20,845.42	26,340,100.00	1,263.59	6
FRIJOL BLANQUILLO NACIONAL SECO	KG	7,942.00	24,610,177.00	3,098.74	13
SEMILLAS	KG	154.00	24,565,000.00	159,512.99	12
CARNE DE CERDO CONGELADA EN CORTES	KG	3,214.60	24,105,630.60	7,498.80	41
MADERA TRATADA	UND	54.35	23,551,649.00	433,333.01	4
FRIJOL CATALINO	KG	6,400.00	22,080,000.00	3,450.00	1
ALPISTE	KG	9,718.75	22,049,928.00	2,268.80	13
UREA NACIONAL	KG	15,050.00	21,955,401.00	1,458.83	4
CORTES	KG	2,241.60	21,580,500.00	9,627.28	16
FRIJOL CARAOTA NACIONAL SECO	KG	6,107.50	20,727,559.00	3,393.79	12
LECHE CONDENSADA	UND	4,000.00	20,604,000.00	5,151.00	6
CHAPAS DE MADERA	UND	2,000.00	20,000,000.00	10,000.00	1
CARNE DE VACUNO DE SEGUNDA	KG	1,891.06	18,572,247.08	9,821.08	7
VACUNA	UND	530,086.00	18,389,000.01	34.69	13
SULFATO DE AMONIO	KG	20,000.00	17,927,700.00	896.39	4
MARACUYA	KG	11,949.80	17,913,527.20	1,499.07	3
VEGETALES ENCURTIDOS	UND	2,146.00	17,712,350.00	8,253.66	46
HUESO DE RES	KG	44,409.75	17,349,169.20	390.66	16
ALIMENTOS AGRICOLAS PRECOCIDOS	UND	6,808.00	16,398,008.00	2,408.64	30
carne de cerdo cogote	KG	1,564.95	16,129,240.00	10,306.55	8
MANDARINA	KG	7,236.60	16,126,000.00	2,228.40	2
MAIZ AMARILLO NACIONAL HUMEDO	KG	15,000.00	16,050,000.00	1,070.00	1
CARNE DE CERDO FRESCA O REFRIGERADA DESPOSTADA	KG	1,915.90	14,777,785.00	7,713.23	16
RECORTAL DE GALLETA	KG	21,510.00	14,314,200.00	665.47	3
TORO (UN)	UND	705.00	14,264,500.00	20,233.33	4
HARINA DE TRIGO DE TERCERA	KG	17,040.00	14,143,200.00	830.00	1
HARINA DE PAN MOLIDO	KG	20,060.00	13,941,700.00	695.00	2
carne de cerdo cadera	KG	1,482.90	13,939,260.00	9,400.00	3
PICUDO ENTERO FRESCO O REFRIGERADO	KG	2,616.00	13,592,000.00	5,195.72	104
ABONO ORGANICO SOLIDO	KG	2,557.00	13,505,578.00	5,281.81	3
TORETE (UN)	UND	5.00	13,500,000.00	2,700,000.00	1
GUANABANA	KG	4,821.11	13,017,000.00	2,700.00	2
VACA (UN)	UND	7.00	12,447,200.00	1,778,171.43	2
TOMATE DE ARBOL	KG	4,110.00	12,199,800.00	2,968.32	10
PAPA R-12 ROJA	KG	6,960.00	12,163,000.00	1,747.56	6
carne de cerdo coditos	KG	1,850.30	12,051,050.00	6,513.02	7

Nombre Producto	Um	Cantidad de Unidades	Total Negociado	Precio promedio	Cantidad Subya.
AGUACATE	KG	4,242.03	12,042,902.00	2,838.95	14
TOCINETA	KG	546.40	12,040,122.40	22,035.36	27
CHERNA ENTERA FRESCA O REFRIGERADA	KG	1,275.00	11,749,000.00	9,214.90	36
FRIJOL NACIONAL	KG	1,900.00	11,550,000.00	6,078.95	2
FRIJOL RADICAL NACIONAL SECO	KG	2,645.00	11,031,979.00	4,170.88	4
PARGO ENTERO FRESCO O REFRIGERADO	KG	847.50	10,992,000.00	12,969.91	53
ALIMENTO CONCENTRADO PARA PERROS	KG	5,431.20	10,816,589.84	1,991.57	81
CEBOLLA LARGA FRESCA	KG	6,702.00	10,662,801.00	1,590.99	2
CHORIZO	KG	871.52	10,632,833.78	12,200.33	44
HARINA DE PLATANO	KG	1,292.40	10,618,416.00	8,216.04	14
POLEN DE PALMA AFRICANA	KG	48.00	10,320,000.00	215,000.00	3
FRIJOL VERDE	KG	2,207.00	9,852,850.00	4,464.36	6
ARROZ CRISTAL INDUSTRIAL	KG	9,600.00	9,810,000.00	1,021.88	3
JAMON	KG	229.46	9,666,693.24	42,128.01	42
SALCHICHA DE CERDO	KG	1,081.27	9,486,310.18	8,773.30	49
AZUCAR CRUDA	KG	4,475.00	9,458,508.00	2,113.63	49
LECHONA	UND	2,800.00	9,296,816.00	3,320.29	2
YEMAS DE HUEVO FRESCAS	KG	3,066.00	9,198,000.00	3,000.00	5
MANGO	KG	5,133.03	9,084,700.00	1,769.85	8
MANTEQUILLA	KG	871.50	8,745,023.00	10,034.40	84
FRUTAS DESHIDRATADAS	KG	680.40	8,505,000.00	12,500.00	1
METIONINA	KG	1,000.00	8,400,000.00	8,400.00	1
BROCOLI FRESCO	KG	16,012.50	8,385,684.00	523.70	6
CARNE DE TERNERA DESPOSTADA	KG	427.17	8,273,024.91	19,367.06	6
MAIZ AMARILLO TRILLADO	KG	6,042.40	7,926,012.00	1,311.73	8
Carne Pepperoni	UND	393.28	7,886,673.30	20,053.58	16
PEZUÑAS	KG	3,522.77	7,676,105.00	2,179.00	14
FRIJOL BOLON NACIONAL SECO	KG	1,035.00	7,555,500.00	7,300.00	2
PLANTULAS	UND	600.00	7,440,000.00	12,400.00	1
ARRACACHA FRESCA	KG	3,516.00	7,362,152.00	2,093.90	7
MOJARRA ENTERA FRESCA O REFRIGERADA	KG	985.20	7,262,280.00	7,371.38	4
PANELA CUADRADA KG	KG	2,512.00	7,023,200.00	2,795.86	7
APIO	KG	10,778.00	7,001,000.00	649.56	3
CARNE DE CERDO FRESCA O REFRIGERADA EN CORTES (KG)	UND	1,083.10	6,951,040.00	6,417.73	7
MIEL VIRGEN	KG	2,248.00	6,360,846.00	2,829.56	3
CASCARILLA	KG	35,250.00	6,348,800.00	180.11	4
PAPA TOCARREÑA	KG	4,985.00	5,835,000.00	1,170.51	8
FOSFATO MONODICALCICO	KG	3,000.00	5,685,000.00	1,895.00	1
ESPINACA FRESCA	KG	1,149.00	5,161,500.00	4,492.17	2
HUEVOS FRESCOS DE GALLINA	UND	22,091.00	5,133,170.00	232.36	28
SALVADO	KG	6,744.22	5,047,266.00	748.38	5
CARNE DE CERDO FRESCA O REFRIGERADA EN CANAL (UN)	UND	321.30	4,716,505.00	14,679.44	17
CHORIZO	UND	2,042.37	4,711,174.76	2,306.72	19
PIMENTON FRESCO	KG	1,435.00	4,482,050.00	3,123.38	9
ATUN ENTERO FRESCO O REFRIGERADO	UND	20.00	4,412,800.00	220,640.00	4
CHOCOLATE EN PASTA CON AZUCAR	KG	1,500.00	4,285,714.00	2,857.14	1
HABICHUELA FRESCA	KG	2,253.00	4,247,682.00	1,885.34	3
GRANADILLA	KG	756.00	4,236,400.00	5,603.70	11
ZANAHORIA FRESCA	KG	7,803.00	4,216,218.00	540.33	6
NUEZ	KG	130.50	4,211,000.00	32,268.20	6
SAL INDUSTRIAL	KG	2,370.00	4,071,369.75	1,717.88	21

Nombre Producto	Um	Cantidad de Unidades	Total Negociado	Precio promedio	Cantidad Subya.
CORVINA ENTERA FRESCA O REFRIGERADA	KG	298.00	4,056,250.00	13,611.58	15
AHUYAMA	KG	4,895.00	4,007,839.00	818.76	3
ALIMENTO CONCENTRADO PARA CONEJOS Y CURIÉS	KG	3,210.00	3,935,983.40	1,226.16	25
LIMON	KG	1,415.13	3,926,200.00	2,774.45	9
MANZANA	KG	728.97	3,900,000.00	5,350.00	1
SUPLEMENTO NUTRICIONAL CON LECHE	UND	2,205.00	3,527,141.85	1,599.61	3
MERO ENTERO FRESCO O REFRIGERADO	KG	322.50	3,477,250.00	10,782.17	24
MELON	KG	960.00	3,456,000.00	3,600.00	1
ABONO ORGANICO	KG	15.00	3,450,000.00	230,000.00	1
HARINA DE ALMENDRAS	KG	102.06	3,432,042.00	33,627.69	1
BABILLA DE CRIADERO	UND	13,904.00	3,309,152.00	238.00	18
JUGO CONCENTRADO	UND	410.00	3,265,000.00	7,963.41	6
PASTA ALIMENTICIA TIPO SOPA	KG	1,464.00	3,243,214.00	2,215.31	2
PASTA ALIMENTICIA TIPO SECO	UND	5,772.00	3,225,561.00	558.83	2
EMPAQUE DE FIQUE	UND	2,620.00	3,190,000.00	1,217.56	2
PASTA ALIMENTICIA TIPO SECO	KG	1,000.00	3,047,619.00	3,047.62	1
VISCERAS DE CERDO (KG)	KG	1,992.00	2,988,000.00	1,500.00	2
HARINA DE TRIGO DE PRIMERA EN SACO	KG	1,925.00	2,969,903.00	1,542.81	21
MORA	KG	1,382.78	2,931,500.00	2,120.00	1
TOMATE INDUSTRIAL FRESCO	KG	3,160.00	2,902,837.00	918.62	4
FRUTAS EN ALMIBAR	UND	405.00	2,877,280.00	7,104.40	9
JAMONADA DE CERDO AHUMADA	KG	379.25	2,825,534.25	7,450.32	9
Bofe	KG	771.80	2,778,480.00	3,600.00	3
PEPINO FRESCO	KG	1,854.00	2,762,400.00	1,489.97	6
PEREJIL	KG	5,576.00	2,745,000.00	492.29	6
FRIJOL ROJO NACIONAL SECO	KG	446.25	2,714,685.00	6,083.33	5
JUREL ENTERO FRESCO O REFRIGERADO	KG	885.00	2,687,200.00	3,036.38	4
SALCHICHA DE RES	UND	388.00	2,672,888.00	6,888.89	12
ALIMENTO CONCENTRADO PARA GATOS	KG	535.50	2,488,473.85	4,647.01	35
AVENA MOLIDA	UND	1,926.00	2,466,414.00	1,280.59	2
HABA-FRESCA	KG	1,680.00	2,337,680.00	1,391.48	4
Butifarra	KG	216.06	2,252,315.26	10,424.49	20
CUAJO	UND	907.32	2,033,303.00	2,241.00	3
ACEITE REFINADO DE OLIVA KG	KG	100.00	2,000,000.00	20,000.00	1
FERTILIZANTE QUIMICO COMPUESTO	KG	7,450.00	1,996,600.00	268.00	1
SAL MINERALIZADA	KG	1,300.00	1,985,060.40	1,526.97	8
CAFE INSTANTANEO GRANULADO	UND	4,858.00	1,881,514.00	387.30	15
FECULA DE CEREALES	KG	207.90	1,728,273.00	8,313.00	5
LECHE DE SOYA EN POLVO	UND	558.00	1,714,248.00	3,072.13	9
LECHE EN POLVO ENTERA CONSUMO ANIMAL (KG)	KG	500.00	1,700,000.00	3,400.00	1
PIÑA	UND	381.00	1,666,500.00	4,374.02	3
Cebolla puerro	KG	1,390.00	1,642,000.00	1,181.29	3
ACIDO GRASO DE SOYA	KG	10,910.00	1,636,500.00	150.00	1
SALAMI INDUSTRIAL	UND	52.26	1,605,738.16	30,725.95	7
CASCARA	KG	31,920.00	1,596,000.00	50.00	1
MAIZ AMARILLO NACIONAL SECO	UND	2,000.00	1,552,381.00	776.19	1
BOCADILLO	UND	547.00	1,523,711.34	2,785.58	2
CABANO DE CERDO	KG	105.97	1,483,586.81	14,000.06	8
BANANO FRESCO	KG	1,579.00	1,421,100.00	900.00	1
ALIMENTO CONCENTRADO PARA CABRAS	KG	1,680.00	1,397,792.00	832.02	6
SAL YODADA Y REFINADA (KG)	KG	1,738.00	1,397,688.00	804.19	28

Nombre Producto	Um	Cantidad de Unidades	Total Negociado	Precio promedio	Cantidad Subya.
CARNE DE PAVO CONGELADA EN CORTES	KG	36.40	1,375,379.80	37,785.16	6
SALCHICHON	UND	123.00	1,353,490.00	11,003.98	5
CONGRIO ENTERO FRESCO O REFRIGERADO	KG	46.50	1,326,000.00	28,516.13	7
QUESO FRESCO	KG	50.00	1,202,200.00	24,044.00	1
HUESO DE POLLO	KG	1,335.20	1,132,000.00	847.81	15
CARNE DE HAMBURGUESA	KG	141.70	1,105,498.40	7,801.68	4
FRIJOL SOYA QUEBRANTADO	KG	700.00	1,097,600.00	1,568.00	1
Durazno en almibar	UND	280.00	1,058,697.00	3,781.06	5
LECHE EN POLVO DESCREMADA IMPORTADA (UN)	UND	147.00	1,022,800.00	6,957.82	5
HIERBAS AROMATICAS	UND	1,578.50	985,964.00	624.62	3
CILANTRO	KG	334.00	948,000.00	2,838.32	5
CIRUELA PASA	UND	63.00	914,000.00	14,507.94	5
MALTEADA EN POLVO	UND	432.00	888,912.00	2,057.67	10
MEZCLA DE FRUTAS VARIAS	KG	866.00	866,000.00	1,000.00	1
MAIZ PETO	KG	476.50	859,500.00	1,803.78	5
COLOR CORRIENTE	KG	56.90	760,741.00	13,369.79	11
MORTADELA	KG	65.32	749,505.74	11,474.37	5
POLLO RELLENO	KG	19.84	723,406.08	36,462.00	6
LECHE DE COCO	LT	43.74	690,000.00	15,775.03	4
SEMILLA PARA SIEMBRA (KG)	UND	750.00	655,462.00	873.95	1
TAMAL	UND	300.00	638,889.00	2,129.63	1
LINAZA	UND	500.00	638,656.00	1,277.31	1
HAMBURGUESA DE RES X 100 GR	KG	86.00	610,944.00	7,104.00	6
ACEITE DE COCINA	LT	200.00	567,230.00	2,836.15	1
PIEL DE POLLO	KG	1,416.20	566,480.00	400.00	5
SALCHICHON	KG	88.90	553,739.00	6,228.79	3
ABONO ORGANICO SOLIDO REFORZADO	KG	3,000.00	510,000.00	170.00	1
TRIGO NACIONAL	KG	250.00	475,000.00	1,900.00	5
MARGARINA DE COCINA (KG)	KG	150.00	471,320.00	3,142.13	2
Filete de anchoa	KG	3.46	453,600.00	131,250.00	2
FRIJOL LIMA NACIONAL SECO	KG	76.00	441,262.00	5,806.08	10
AVENA EN HARINA SABORIZADA CON LECHE Y AZUCAR	UND	292.50	438,375.00	1,498.72	4
MEJILLON	KG	15.00	435,000.00	29,000.00	1
REPOLLO FRESCO	KG	228.00	414,600.00	1,818.42	7
Hortalizas	KG	71.00	408,000.00	5,746.48	4
ACEITE REFINADO DE MAIZ (LT)	LT	64.80	393,276.00	6,069.07	1
AZUFRE	KG	500.00	389,000.00	778.00	1
REMOLACHA	KG	475.00	385,000.00	810.53	3
carne de cerdo bondiola	KG	22.50	382,500.00	17,000.00	3
AVENA EN HARINA FORTIFICADA SABORIZADA Y CON AZUCAR	UND	180.00	378,360.00	2,102.00	5
JUGO DE FRUTAS	LT	200.00	369,600.00	1,848.00	1
BAGRE ENTERO FRESCO O REFRIGERADO	KG	54.50	352,000.00	6,458.72	6
Arroz Arborio	KG	18.12	340,000.00	18,763.80	1
AFRECHO	KG	440.00	335,238.00	761.90	4
Carne Pepperoni	KG	30.00	318,150.00	10,605.00	2
SALCHICHA DE CERDO	UND	2.00	312,206.00	156,103.00	2
Pincho de Pollo	UND	10.00	303,450.00	30,345.00	1
SALCHICHA DE RES	KG	37.80	289,930.00	7,670.11	3
RABANO	KG	100.00	275,000.00	2,750.00	3
PAN	KG	104.60	262,642.60	2,510.92	4
LECHE EN POLVO MODIFICADA	UND	30.00	258,800.00	8,626.67	1

Nombre Producto	Um	Cantidad de Unidades	Total Negociado	Precio promedio	Cantidad Subya.
Chorizo de Ternera	KG	28.55	255,999.35	8,966.70	4
CHOCOLATE EN PASTA AMARGO	UND	40.00	222,900.00	5,572.50	10
ABONO ORGANICO LIQUIDO SIMPLE	LT	4.00	220,000.00	55,000.00	1
SALSA DE TOMATE	UND	106.00	217,462.00	2,051.53	6
COCOA EN POLVO	UND	69.00	202,535.00	2,935.29	9
AJI SIN ELABORAR	KG	33.00	197,000.00	5,969.70	2
NARANJA	KG	109.00	195,546.00	1,794.00	1
HORTALIZAS TIPO EXPORTACION	KG	100.00	180,000.00	1,800.00	3
Chuleta de Res	KG	6.20	179,800.00	29,000.00	1
Manteca para el consumo humano	KG	40.00	177,671.00	4,441.78	1
ROBALO ENTERO FRESCO O REFRIGERADO	KG	15.00	165,000.00	11,000.00	1
Salchicha de Ternera	KG	5.71	141,710.78	24,818.00	2
SALCHICHA ENLATADA TIPO FRANKFURT	KG	6.17	140,638.98	22,794.00	3
TOLLO ENTERO FRESCO O REFRIGERADO	KG	31.00	139,500.00	4,500.00	1
OSOBUCO	KG	9.10	130,130.00	14,300.00	1
BERENJENA	KG	72.00	129,600.00	1,800.00	1
MEZCLA DE VERDURAS VARIAS	KG	77.00	127,657.00	1,657.88	2
LENGUADO ENTERO FRESCO O REFRIGERADO	KG	37.50	127,500.00	3,400.00	23
PASTO	KG	200.00	123,810.00	619.05	1
CEBADA NACIONAL CONSUMO DIRECTO	KG	42.00	109,800.00	2,614.29	3
GRASA DE CERDO	KG	99.10	92,899.00	937.43	2
CIDRA-GUATILA-CHAYOTE	KG	76.00	91,200.00	1,200.00	3
SALAME INDUSTRIAL	KG	11.00	89,659.00	8,150.82	3
HIERBAS AROMATICAS	KG	18.00	81,800.00	4,544.44	6
MAYONESA	UND	96.00	74,380.00	774.79	2
SOBRES DE AZUCAR	UND	20.00	71,679.00	3,583.95	2
MEZCLA DE EMBUTIDOS VARIOS	KG	10.00	69,000.00	6,900.00	1
PANELA PULVERIZADA	UND	24.00	56,400.00	2,350.00	1
CANELA ELABORADA	KG	0.66	55,512.00	84,109.09	7
VINAGRE BLANCO	UND	30.00	51,259.00	1,708.63	2
AVENA EN HARINA SABORIZADA	KG	12.00	39,000.00	3,250.00	1
JAIBA	KG	58.00	34,800.00	600.00	1
PARGO ROJO ENTERO FRESCO O REFRIGERADO	KG	4.00	32,000.00	8,000.00	1
AZUCAR PULVERIZADA	KG	6.00	31,714.00	5,285.67	1
HUESO DE CERDO	KG	351.10	25,279.00	72.00	2
ARVEJA ENLATADA	UND	6.00	21,033.00	3,505.50	2
CHAMPIÑON FRESCO	KG	3.00	20,000.00	6,666.67	1
VINAGRE DE FRUTAS	UND	10.00	15,966.00	1,596.60	1
ARVEJA CON ZANAHORIA ENLATADO	UND	2.00	4,041.00	2,020.50	1
TOMATE	KG	1.00	4,000.00	4,000.00	1
Total Registro de Factura (RF).			103,414,029,969.89		23,895

El precio promedio para los Registros de Facturas está afectado por el registro en la diferentes ciudades y es susceptible a modificación; según los términos y condiciones pactadas en el Reglamento de la BMC EXCHANGE.

Posturas de Referencia Financieros

Tipo	Negocio	Descripcion	valor negocio	días plazo	valor tasa venta %	Punta
FINANCIEROS	CDMFAG	REPO SOBRE CDM SIN INTERPOSICION DE CONTRAPARTE FAG	103,895,021.00	180	0	Demanda

Posturas de Referencia Físicos

Tipo	Negocio	Producto	Unidad	Cantidad	Sitio Entrega	Precio Venta	Precio Compra	Punta
DISPONIBLES	DISPSG	JUGO DE FRUTAS	LITRO	10000	CALI	2,400.00	0.00	Oferta
	DISPSG	JUGO DE FRUTAS	LITRO	10000	MEDELLIN	2,300.00	0.00	Oferta
	DISPSG	JUGO DE FRUTAS	LITRO	10000	BARRANQUILLA	2,400.00	0.00	Oferta
	DISPSG	JUGO DE FRUTAS	LITRO	10000	BOGOTA D.C.	2,400.00	0.00	Oferta
	DISPSG	JUGO DE FRUTAS	LITRO	10000	CALI	3,300.00	0.00	Oferta
	DISPSG	JUGO DE FRUTAS	LITRO	10000	MEDELLIN	3,200.00	0.00	Oferta
	DISPSG	JUGO DE FRUTAS	LITRO	10000	BARRANQUILLA	3,300.00	0.00	Oferta
	DISPSG	JUGO DE FRUTAS	LITRO	10000	BOGOTA D.C.	3,300.00	0.00	Oferta

Tipo2	Negocio	Producto	Unidad	Cantidad	Sitio Entrega	Precio Venta	Precio Compra	Punta
FORWARD	FRWMCP	Servicio de vigilancia y medios tecnologicos	UNIDAD	1	BOGOTA D.C.	40,000,000.00	0.00	Demanda
	FRWMCP	Servicio de vigilancia y medios tecnologicos	UNIDAD	1	MEDELLIN	70,000,000.00	0.00	Demanda
	FRWMCP	Servicio de vigilancia y medios tecnologicos	UNIDAD	1	BOGOTA D.C.	35,832,335.00	0.00	Oferta
	FRWMCP	Servicio de vigilancia y medios tecnologicos	UNIDAD	1	MEDELLIN	58,000,000.00	0.00	Oferta
	FRWMCP	Servicio de vigilancia y medios tecnologicos	UNIDAD	1	BOGOTA D.C.	35,831,900.00	0.00	Oferta
	FRWMCP	Servicio de vigilancia y medios tecnologicos	UNIDAD	1	MEDELLIN	57,000,000.00	0.00	Oferta

Suspensiones Rueda por Rompimientos de Precios Físicos

Consec. Interno	Producto	Sitio Entrega	Unidad Medida	Precio Piso Inicial	Precio Techo Inicial	Precio Ruptura c	Precio Ruptura v	precio piso actual	precio techo actual
30319737	Servicio de vigilancia y medios tecnologicos	BOGOTA D.C.	UND	44,237,450	59,850,668	0	40,000,000	39,813,705	53,865,601
30319737	Servicio de vigilancia y medios tecnologicos	BOGOTA D.C.	UND	39,813,705	53,865,601	0	35,832,335	35,832,335	48,479,041
30319737	Servicio de vigilancia y medios tecnologicos	BOGOTA D.C.	UND	35,832,335	48,479,041	0	35,831,900	32,249,102	43,631,137
30320097	Servicio de vigilancia y medios tecnologicos	MEDELLIN	UND	70,572,174	95,480,000	0	70,000,000	63,514,957	85,932,000
30320097	Servicio de vigilancia y medios tecnologicos	MEDELLIN	UND	63,514,957	85,932,000	0	58,000,000	57,163,461	77,338,800
30320097	Servicio de vigilancia y medios tecnologicos	MEDELLIN	UND	57,163,461	77,338,800	0	57,000,000	51,447,115	69,604,920

Subasta

Operaciones Anuladas OMA's

Nombre Producto	Total negocio	Cantidad	Número Ope.	Descripción	Descripción subyacente	Cantidad
-----------------	---------------	----------	-------------	-------------	------------------------	----------

Operaciones Anuladas.

Número Operacion	Fecha Operación	Número Oficio Anulación	Fecha Anulación	Causa Anulación
------------------	-----------------	-------------------------	-----------------	-----------------

(ID's) COMPRAS PENDIENTES DE CIERRE 19 DE DICIEMBRE DE 2018

Señores

Representantes legales, operadores de las sociedades comisionistas miembros de la BMC Bolsa Mercantil de Colombia S.A. y público en general a continuación se relaciona el listado de ID's pendientes de cierre al día de hoy.

ID's PENDIENTES DE CERRAR RUEDAS ANTERIORES

ID	CODIGO SUBYACENTE CARACTERISTICA	DESCRIPCION SUBYACENTE	RAZON SOCIAL COMISIONISTA COMPRADOR	FECHA INICIAL DE COMPRA
30319737	4791	Servicio de vigilancia y medios tecnologicos - Vigilancia - UNIDAD - SIN EMPAQUE - PROCESADO	AGROBOLSA S.A.	2018-12-18
30320097	6498	Servicio de vigilancia y medios tecnologicos - Servicio de Vigilancia y Seguridad Privada con Medios Tecnologicos - UNIDAD - SIN EMPAQUE - PROCESADO	CORREAGRO S.A.	2018-12-18

