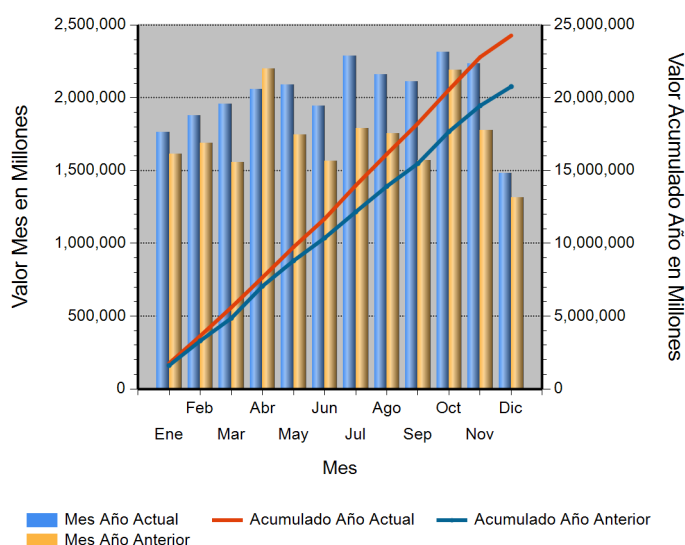


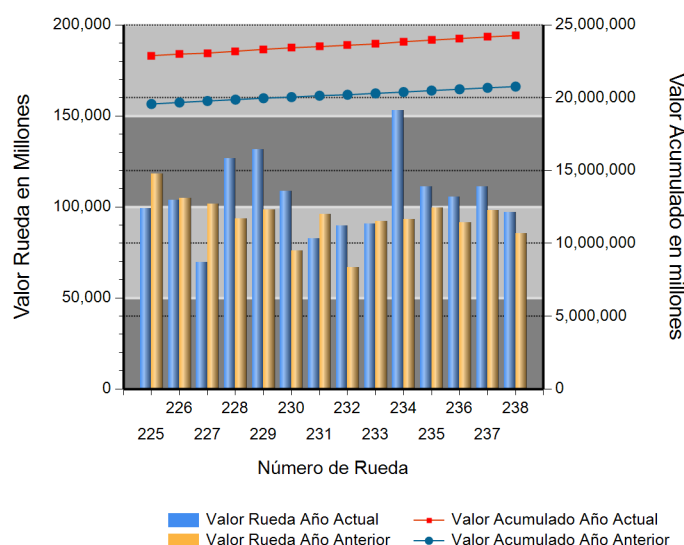
Id	Descripción	Valor Año Anterior en Millones	Valor Año Actual en Millones	Variación %
1	No. RUEDA	238	238	
2	TOTAL RUEDA	85,269.75	97,249.42	14.05
3	RF 1/	81,641.39	95,912.72	17.48
4	ABIERTAS 2/	3,628.36	1,336.70	(63.16)
5	-Financieras	433.96	435.98	0.47
6	-Físicos-Disponibles	0.00	0.00	0.00
7	-Forwards	3,194.40	900.72	(71.80)
8	-Subastas 3/	0.00	0.00	0.00
9	ACUMULADO AÑO	20,528,930.12	24,167,533.14	17.72
10	RF 1/	19,319,073.98	23,307,439.33	20.64
11	ABIERTAS 2/	1,209,856.14	860,093.81	(28.91)
12	-Financieras	51,789.29	64,355.75	24.26
13	-Físicos-Disponibles	69,642.37	83,270.69	19.57
14	-Forwards	1,088,424.47	712,467.37	(34.54)
15	-Subastas 3/	0.00	0.00	0.00
16	PROMEDIO RUEDA DIARIA	86,256.01	101,544.26	17.72

1/. Registro de Factura. 2/. Incluye Físicos, Forwards, Financieros y Subastas 3/. Inherente a Convenios con el MADR. \*/ Reglamento BMC EXCHANGE "Sección 3. Corrección de Operaciones. Artículo 3.2.3.3.1. Corrección de Operaciones". Tratándose de Registro de Facturas se podrán admitir correcciones sobre errores aritméticos, de mecanografía, digitación u omisiones simples y fácilmente comprobables en la determinación de la calidad, cantidad, parte interesada, unidad de medida y demás información que haya sido reportada a la Bolsa. (ND = No Definido)

## Evolución Mensual Año Corriente (2018)




## Evolución Diaria Mes Corriente (Diciembre)



## Operaciones Financieras

Nombre Producto	Descripción - Subyacente	Plazo	Valor Presente	Valor Futuro	Tasa Min %	Tasa Max %	Tasa Cierre %	Cantidad Opera.
REPO SOBRE CDM SIN INTER. DE CONTRA.	ARROZ CASCARA NACIONAL SECO	(151-180) días	435,978,000.00	454,778,881.00	8.50	10.50	10.50	2
	<b>Total REPO SOBRE CDM SIN INTER. DE CONTRA.</b>		435,978,000.00	454,778,881.00				2

## Operaciones Financieras Valor Presente

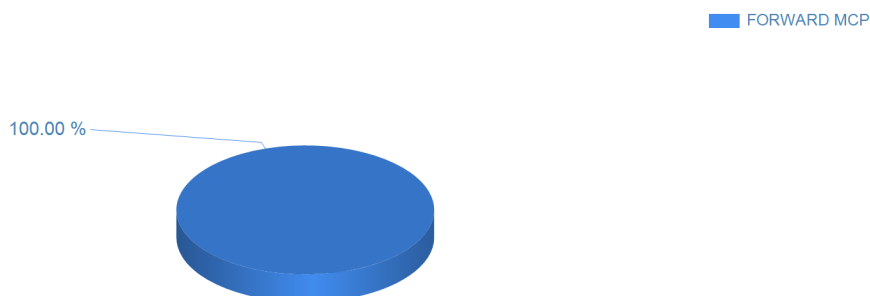


Esta información corresponde a las Operaciones Financieras registradas en la Rueda 238 del 12/20/2018.

## Operaciones Físicas

Descripción	Descripción Subyacente	Ubicación	Um	Precio Promedio	Total Negociado	Cantidad Unidades	Precio Min.	Precio Max.	Cantidad Ope.
FORWARD MCP	Servicio de vigilancia y medios tecnológicos	BOGOTA D.C.	UND	900,722,689.00	900,722,689.00	1	900,722,689.00	900,722,689.00	1
Total FORWARD MCP					900,722,689.00				1

## Operaciones Físicas Total Negociado



## Registro de Factura

Nombre Producto	Um	Cantidad de Unidades	Total Negociado	Precio promedio	Cantidad Subya.
MAIZ AMARILLO NACIONAL SECO	KG	8,509,910.00	6,096,531,144.00	716.40	33
ARROZ BLANCO NACIONAL EN SACO	KG	2,638,513.05	5,747,433,066.96	2,178.28	647
ALIMENTO CONCENTRADO PARA AVES	KG	4,560,290.00	5,611,759,907.65	1,230.57	629
MAIZ AMARILLO IMPORTADO	KG	7,237,915.04	5,218,678,561.84	721.02	122
AZUCAR BLANCO	KG	3,061,546.11	5,163,668,335.81	1,686.62	278
CAFE EXCELSO	KG	526,652.00	4,630,191,671.13	8,791.75	10
GANADO	KG	1,070,960.10	4,523,505,434.80	4,223.79	216
ACEITE CRUDO DE PALMA	KG	1,849,740.00	3,916,566,859.99	2,117.36	28
CAFE PASILLA	KG	691,737.00	3,544,733,429.00	5,124.39	23
CARNE DE CERDO FRESCA O REFRIGERADA EN CANAL (KG)	KG	542,393.64	3,420,036,251.43	6,305.45	203
LECHE EN POLVO ENTERA NACIONAL (KG)	KG	335,498.00	3,163,314,759.73	9,428.71	66
ALIMENTO CONCENTRADO PARA CERDOS	KG	2,197,343.00	3,009,249,397.01	1,369.49	769

Nombre Producto	Um	Cantidad de Unidades	Total Negociado	Precio promedio	Cantidad Subya.
CARNE DE VACUNO FRESCA O REFRIGERADA EN CORTES	KG	184,507.57	2,562,690,949.00	13,889.35	580
NOVILLO (KG)	KG	411,053.03	1,918,108,616.82	4,666.33	59
QUESO (KG)	KG	157,092.51	1,407,643,492.00	8,960.60	187
HUEVO FRESCO DE GALLINA ROJO (UN)	UND	5,171,721.00	1,403,332,765.00	271.35	356
ESTEARINA DE PALMA	KG	566,854.00	1,377,962,610.00	2,430.90	8
LANGOSTA	KG	17,784.82	1,369,422,000.00	76,999.49	46
ARROZ CASCARA NACIONAL HUMEDO	KG	1,380,094.90	1,292,024,257.12	936.19	84
TORTA DE SOYA IMPORTADA	KG	771,070.00	976,505,530.00	1,266.43	20
CARNE DE POLLO O GALLINA FRESCA O REFRIGERADA EN CANAL (KG)	KG	210,526.00	922,103,541.20	4,380.00	288
SUBPRODUCTOS CARNICOS	KG	33,004.90	897,381,110.00	27,189.33	34
ARROZ CRISTAL CONSUMO HUMANO	KG	747,315.00	842,184,600.00	1,126.95	63
FRUTO DE PALMA AFRICANA	KG	2,577,020.00	806,478,409.00	312.95	1
Manteca para el consumo humano	KG	183,545.00	801,027,188.04	4,364.20	28
LECHE CRUDA	LT	745,716.00	799,359,840.00	1,071.94	50
VACA (KG)	KG	213,614.00	716,327,396.27	3,353.37	139
ACEITE REFINADO DE SOYA (LT)	LT	251,681.90	698,155,588.00	2,773.96	184
ARROZ BLANCO NACIONAL EN BOLSA DE POLIETILENO	KG	300,401.00	696,520,450.00	2,318.64	393
NOVILLO (UN)	UND	401.00	678,692,637.85	1,692,500.34	7
SEBO DE RES	KG	362,808.45	673,532,610.00	1,856.44	32
LECHE EN POLVO ENTERA NACIONAL (UN)	UND	87,590.40	661,881,415.00	7,556.55	961
ALIMENTO CONCENTRADO PARA PERROS	KG	204,374.00	656,103,353.11	3,210.31	3129
AJO FRESCO	KG	218,984.90	612,149,620.00	2,795.40	65
ABONO INORGANICO COMPUESTO	KG	419,000.00	608,676,300.00	1,452.69	51
Filete de tilapia	KG	47,938.00	606,452,940.00	12,650.78	64
MAIZ BLANCO NACIONAL SECO	KG	801,800.00	599,390,869.00	747.56	9
ACEITE REFINADO DE SOYA (KG)	KG	199,082.00	592,622,620.99	2,976.78	44
ARROZ BLANCO TIPO 1 GRADO 1	UND	238,216.25	572,511,875.00	2,403.33	816
HARINA DE SANGRE	KG	204,460.00	549,952,250.00	2,689.78	6
CAMARON	KG	17,836.50	504,443,020.00	28,281.50	74
CARNE DE VACUNO FRESCA O REFRIGERADA EN CANAL	KG	59,782.50	487,757,510.30	8,158.87	52
ACEITE CRUDO DE PALMISTE	KG	177,530.00	481,445,782.00	2,711.91	4
HARINA DE ARROZ	KG	702,118.81	478,574,456.00	681.61	40
CARNE BOVINA	KG	46,741.81	458,252,161.00	9,803.90	133
ALIMENTO CONCENTRADO PARA VACUNOS	KG	492,064.00	439,367,077.63	892.91	248
MIEL VIRGEN	KG	944,690.00	428,276,750.00	453.35	28
CEBOLLA CABEZONA	KG	459,383.10	402,733,400.00	876.68	201
LECHE LIQUIDA (LT)	LT	74,821.90	391,338,390.00	5,230.27	84
PANELIN	KG	158,343.40	381,819,000.07	2,411.34	156
LECHE EN POLVO DESCREMADA NACIONAL (KG)	KG	36,025.00	308,048,500.00	8,550.96	23
Filete de salmon	KG	9,282.00	307,071,520.00	33,082.47	41
FRIJOL SOYA IMPORTADO	KG	208,619.08	288,047,941.01	1,380.74	19
MAIZ BLANCO IMPORTADO	KG	360,000.00	285,419,880.00	792.83	1
ALIMENTO CONCENTRADO PARA GATOS	KG	95,357.00	283,498,237.00	2,973.02	3037
LENTEJA SECA	KG	100,969.50	272,182,141.00	2,695.69	123
FERTILIZANTES	KG	73,106.25	265,529,130.00	3,632.10	44
PESCADO FRESCO O REFRIGERADO	KG	30,534.60	237,445,690.01	7,776.28	85
FRIJOL CARGAMANTO ROJO NACIONAL SECO	KG	35,481.75	232,308,178.00	6,547.26	127
ACEITE DE COCINA	LT	22,637.00	223,942,268.00	9,892.75	293
CARNE DE CERDO CONGELADA EN CORTES	KG	24,342.10	213,534,440.00	8,772.23	87
BAGRE EN POSTA CONGELADO	KG	21,288.40	208,167,000.00	9,778.42	34
PAPA CAPIRA	KG	219,059.90	201,245,510.01	918.68	129

Nombre Producto	Um	Cantidad de Unidades	Total Negociado	Precio promedio	Cantidad Subya.
CARNE DE CERDO CONGELADA EN CANAL (KG)	KG	28,826.80	197,731,202.35	6,859.28	6
NOVILLA	KG	52,680.00	197,311,320.00	3,745.47	15
HARINA DE POLLO	KG	78,000.00	197,100,000.00	2,526.92	3
PANELA REDONDA (UN)	UND	181,169.00	194,890,268.00	1,075.74	264
TORO (KG)	KG	46,228.00	190,132,144.12	4,112.92	20
Filete de bassa	KG	16,798.00	187,616,000.00	11,168.95	42
BAGRE ENTERO FRESCO O REFRIGERADO	KG	10,000.00	185,000,000.00	18,500.00	1
FRIJOL BOLA ROJA NACIONAL SECO	KG	26,276.00	182,004,250.00	6,926.63	23
ATUN CON VERDURAS	UND	42,189.00	180,380,780.00	4,275.54	572
BOCADILLO	KG	38,072.00	154,098,969.45	4,047.57	36
ALIMENTO CONCENTRADO PARA PECES	KG	89,300.00	144,226,125.67	1,615.07	146
FRIJOL CALIMA NACIONAL SECO	KG	32,554.00	142,345,664.00	4,372.60	5
OLEINA DE PALMA	KG	51,792.00	138,467,007.00	2,673.52	20
CARNE DE VACUNO FRESCA O REFRIGERADA DESPOSTADA	KG	12,248.25	125,388,594.00	10,237.27	58
FRIJOL ZARAGOZA	KG	29,750.00	123,110,500.00	4,138.17	4
TORTA DE PALMISTE	KG	320,562.00	118,923,230.00	370.98	11
VISCERAS DE VACUNO (KG)	KG	104,558.23	115,648,251.00	1,106.07	36
GARBANZO SECO	KG	32,755.00	114,444,050.00	3,493.94	56
MOGOLLA	KG	152,443.97	114,080,761.00	748.35	7
PIEL FRESCA DE RES (KG)	KG	210,060.30	107,228,255.00	510.46	28
MAIZ PIRA SECO	KG	24,392.50	104,821,705.00	4,297.29	51
CARNE DE CERDO FRESCA O REFRIGERADA EN CORTES (KG)	KG	12,016.56	103,681,406.00	8,628.21	130
BAGAZO DE CAÑA	KG	2,224,950.00	103,277,475.68	46.42	3
PULPO	KG	6,506.05	103,145,123.00	15,853.72	47
GANADO BOVINO EN PIE	UND	125.00	99,000,000.00	792,000.00	1
GRITS	KG	72,730.00	97,707,950.00	1,343.43	5
HARINA DE CARNE Y HUESO	KG	78,170.00	96,339,400.00	1,232.43	4
ABONO INORGANICO SIMPLE	KG	66,700.00	86,574,450.00	1,297.97	9
ATUN ENLATADO RALLADO EN AGUA (UN)	UND	39,420.00	85,714,537.00	2,174.39	219
ATUN ENLATADO LOMO FINO EN AGUA (UN)	UND	23,540.00	84,848,130.00	3,604.42	159
carne de res cogote	KG	8,281.27	83,377,491.00	10,068.20	19
BUFALO EN PIE (KG)	KG	24,470.00	82,460,032.00	3,369.84	4
CERDO CEBA (UN)	UND	350.00	81,821,800.00	233,776.57	2
ATUN ENLATADO LOMO EN ACEITE (UN)	UND	20,309.40	80,459,655.00	3,961.70	266
FILETE	KG	6,397.60	74,607,140.00	11,661.74	60
GLUTEN DE CEREALES	KG	33,917.00	74,562,505.00	2,198.38	7
ATUN ENLATADO RALLADO EN ACEITE (UN)	UND	33,080.00	73,401,865.00	2,218.92	244
CARNE DE POLLO O GALLINA CONGELADA EN CORTES	KG	9,601.70	71,652,303.00	7,462.46	68
PIMIENTA ELABORADA	KG	9,601.00	69,227,100.00	7,210.41	2
EMPAQUE DE FIQUE	UND	26,000.00	68,935,000.00	2,651.35	14
CARNE DE GALLINA FRESCA O REFRIGERADA EN CORTES	UND	1,486.00	68,187,120.00	45,886.35	9
MAIZ PIRA SECO	UND	31,460.00	67,738,429.00	2,153.16	19
GERMEN	KG	93,400.00	66,868,500.00	715.94	7
AREQUIPE	KG	32,957.00	65,999,962.00	2,002.61	339
HARINA DE PLUMA	KG	34,000.00	62,940,800.00	1,851.20	1
FRIJOL NIMA NACIONAL SECO	KG	13,947.00	62,182,797.00	4,458.51	3
ARROZ CRISTAL INDUSTRIAL	KG	87,540.00	61,449,092.00	701.95	14
ALIMENTO CONCENTRADO PARA CABALLOS	KG	60,340.00	54,789,729.66	908.02	92
ARVEJA VERDE SECA	KG	28,963.50	52,308,510.00	1,806.01	55
HARINA DE CARNE	KG	35,280.00	51,156,000.00	1,450.00	1
MARGARINA DE COCINA (UN)	UND	8,042.00	50,540,012.00	6,284.51	319

Nombre Producto	Um	Cantidad de Unidades	Total Negociado	Precio promedio	Cantidad Subya.
FRIJOL RADICAL NACIONAL SECO	KG	13,305.00	49,972,500.00	3,755.92	4
CARNE DE GALLINA FRESCA O REFRIGERADA EN CORTES	KG	6,063.00	47,861,486.70	7,894.03	168
SALVADO	KG	65,650.00	47,823,500.00	728.46	11
FRIJOL CARGAMANTO BLANCO NACIONAL SECO	KG	7,949.00	47,796,750.00	6,012.93	17
CERDO CEBA (KG)	KG	9,910.00	47,641,150.00	4,807.38	5
CARNE DE VACUNO CONGELADA EN CORTES	KG	4,300.79	45,847,552.00	10,660.26	12
PALMITO FRESCO	KG	12,778.00	45,836,600.00	3,587.15	21
VACAS PARIDAS CON CRIA	KG	13,860.00	44,815,264.00	3,233.42	2
MAIZ AMARILLO TRILLADO	KG	30,960.00	42,484,000.00	1,372.22	13
ACEITE REPROCESADO	KG	14,720.00	41,731,200.00	2,835.00	2
FRIJOL CABECITA NEGRA NACIONAL SECO	KG	7,680.00	41,472,000.00	5,400.00	1
PREMEZCLAS PARA ALIMENTOS CONCENTRADOS	KG	61,330.00	40,520,170.00	660.69	17
CAFE CONSUMO	KG	6,817.00	40,003,750.00	5,868.23	2
ESTIBA PLANA DE MADERA	UND	1,250.00	39,915,966.00	31,932.77	1
ACEITE CRUDO DE SOYA	KG	14,094.00	39,067,700.00	2,771.94	3
FRIJOL CARAOTA NACIONAL SECO	KG	9,750.00	39,000,000.00	4,000.00	9
ALIMENTOS VARIOS POR LOTE	UND	6.00	38,723,233.00	6,453,872.17	6
ATUN ENLATADO LOMO EN ACEITE (KG)	KG	10,683.00	37,037,102.00	3,466.92	108
CACAO EN GRANO	KG	5,945.48	35,554,000.00	5,980.00	3
VISCERAS DE VACUNO (UN)	UND	1,199.63	35,205,815.00	29,347.23	53
CABEZA	UND	4,929.56	34,506,920.00	7,000.00	3
HARINA DE MAIZ	KG	46,524.00	34,391,637.99	739.22	9
PLATANO	KG	42,591.10	34,264,051.00	804.49	146
PAPA	KG	34,142.00	33,786,956.00	989.60	5
PARTES DE SEMOVIENTES	KG	9,928.75	32,903,700.00	3,313.98	6
ALMENDRA	KG	1,275.00	32,424,200.00	25,430.75	6
SARDINAS ENLATADAS EN SALSAS DE TOMATE	UND	16,392.00	31,923,404.00	1,947.50	12
NUEZ	KG	840.00	31,761,444.00	37,811.24	2
CARNE DE POLLO O GALLINA FRESCA O REFRIGERADA EN CANAL (UN)	UND	5,515.30	30,361,039.10	5,504.88	44
GANADO	UND	39.00	30,215,853.00	774,765.46	4
GALLINA PONEDORA (UN)	UND	4,392.00	29,865,600.00	6,800.00	1
UVA PASA	KG	4,030.00	29,834,000.00	7,402.98	3
CALAMAR	KG	1,800.61	29,245,850.00	16,242.19	62
FRIJOL LIMA NACIONAL SECO	KG	3,682.50	28,918,000.00	7,852.82	9
SARDINA ENLATADA	UND	5,266.00	26,811,007.00	5,091.34	137
ACIDO GRASO DE SOYA	KG	16,270.00	26,032,000.00	1,600.00	1
LECHE CONDENSADA	UND	13,187.00	24,557,480.00	1,862.25	374
CERDO INICIACION (KG)	KG	3,653.00	24,456,032.00	6,694.78	2
GUAYABA	KG	43,140.25	21,897,050.02	507.58	29
Higado	KG	6,145.70	21,594,150.00	3,513.70	27
CREMA DE LECHE	LT	4,945.00	21,285,481.00	4,304.45	256
QUESO (UN)	UND	5,080.00	20,439,316.00	4,023.49	186
CASCARILLA	KG	108,800.00	19,798,300.00	181.97	14
ACEITE REFINADO DE GIRASOL (LT)	LT	5,862.00	19,159,565.47	3,268.43	15
MELAZA	KG	36,132.00	19,021,780.99	526.45	7
ADITIVOS PARA ALIMENTO ANIMAL	KG	42,670.00	18,609,000.00	436.11	2
CARNE DE CERDO FRESCA O REFRIGERADA EN CORTES (KG)	UND	2,462.90	18,175,340.00	7,379.65	6
CARNERO EN PIE (UN)	UND	4,510.00	16,687,000.00	3,700.00	1
ALIMENTO BALANCEADO	KG	6,292.40	16,580,364.76	2,634.98	9
DESECHOS ANIMALES PREMEZCALDOS	KG	7,160.20	16,309,250.00	2,277.76	6
ATUN ENTERO FRESCO O REFRIGERADO	KG	1,500.00	16,275,000.00	10,850.00	3

Nombre Producto	Um	Cantidad de Unidades	Total Negociado	Precio promedio	Cantidad Subya.
MAIZ AMARILLO NACIONAL HUMEDO	KG	14,860.00	15,744,000.00	1,059.49	3
LECHE EN POLVO ENTERA CONSUMO ANIMAL (KG)	KG	6,400.00	15,680,000.00	2,450.00	1
FRIJOL CARGABELLO NACIONAL SECO	KG	3,487.00	15,342,800.00	4,400.00	2
YUCA CONSUMO INDUSTRIAL SECA	KG	15,770.00	14,666,100.00	930.00	1
Pernil de Cerdo	KG	1,821.20	14,440,890.00	7,929.33	8
FRIJOL SOYA NACIONAL	KG	10,000.00	13,950,000.00	1,395.00	1
ACEITE REFINADO DE PALMA (LT)	LT	5,305.00	13,819,014.00	2,604.90	38
LECHE LIQUIDA (UN)	UND	8,025.00	12,073,690.00	1,504.51	25
ACEITE REFINADO DE SOYA (LT)	UND	2,168.00	11,502,479.00	5,305.57	20
LECHE EN POLVO DESCREMADA NACIONAL (UN)	UND	1,481.00	11,403,700.00	7,700.00	39
Chocolate en crema para untar	KG	782.40	11,059,671.00	14,135.57	67
TRITURADO	KG	12,600.00	10,861,333.33	862.01	6
COCOA EN POLVO	KG	761.70	10,689,990.00	14,034.38	88
PASABOCAS DE SEMILLAS COMESTIBLES	KG	592.00	10,662,920.00	18,011.69	6
EMPAQUE DE YUTE	UND	28,896.00	10,406,160.00	360.12	3
Compota de frutas	KG	1,494.81	10,316,017.00	6,901.22	7
CORTES	KG	1,163.78	9,802,900.00	8,423.36	70
CARNE DE PAVO CONGELADA EN CORTES	KG	769.40	9,421,380.00	12,245.10	14
PARGO ENTERO FRESCO O REFRIGERADO	KG	513.50	9,243,200.00	18,000.39	1
MAIZ BLANCO TRILLADO	KG	4,725.00	9,173,750.00	1,941.53	8
ACEITE REFINADO DE PALMISTE (KG)	KG	2,056.22	9,047,368.00	4,400.00	1
RECORTAL DE GALLETAS	KG	13,520.00	8,960,900.00	662.79	2
MIEL DE PURGA	KG	12,020.00	8,355,700.00	695.15	2
HUESO DE RES	KG	9,168.62	8,329,709.00	908.50	8
MEZCLA DE CONDIMENTOS	KG	999.00	7,492,500.00	7,500.00	1
TORO (UN)	UND	559.00	7,405,000.00	13,246.87	4
FRIJOL BLANQUILLO NACIONAL SECO	KG	2,203.75	7,258,560.00	3,293.73	38
AVENA EN HOJUELAS (UN)	UND	4,983.00	7,030,707.00	1,410.94	28
CARNE MOLIDA	KG	491.10	6,972,917.00	14,198.57	56
HARINA DE PAN MOLIDO	KG	9,990.00	6,943,050.00	695.00	1
VISCERAS DE POLLO	KG	3,203.50	6,893,752.00	2,151.94	8
CAMARON	UND	98.33	6,465,594.00	65,754.03	19
carne de cerdo cogote	KG	643.80	6,367,400.00	9,890.34	10
PAPA CRIOLLA	KG	2,848.35	6,275,640.00	2,203.25	63
MEJILLON	KG	1,438.00	6,050,820.00	4,207.80	24
HOJUELAS DE MAIZ	KG	4,246.00	5,855,935.00	1,379.17	42
FORRAJE	KG	8,000.00	5,840,000.00	730.00	1
AREPA	UND	3,203.00	5,801,243.57	1,811.19	40
CARNE DE VACUNO DE SEGUNDA	KG	993.03	5,571,492.00	5,610.60	3
MANTEQUILLA	KG	453.85	5,331,627.00	11,747.55	87
VISCERAS DE CERDO (KG)	KG	1,958.00	5,286,600.00	2,700.00	73
PAPA R-12 ROJA	KG	6,960.00	5,151,000.00	740.09	2
PULPA	KG	936.50	5,041,700.00	5,383.56	114
CERDO REPRODUCTOR (UN)	UND	2.00	5,000,000.00	2,500,000.00	1
PANELA CUADRADA KG	UND	5,537.50	4,904,650.00	885.72	90
CHOCOLATE EN PASTA CON AZUCAR	UND	1,750.00	4,666,655.00	2,666.66	3
SALCHICHON	KG	798.50	4,607,345.00	5,770.00	11
PAN	KG	8,530.00	4,486,200.00	525.93	2
Bofe	KG	1,263.40	4,465,100.00	3,534.19	8
AZUCAR BLANCO	UND	2,420.00	4,418,991.00	1,826.03	12
MANZANA	UND	7,014.00	4,399,040.00	627.18	37

Nombre Producto	Um	Cantidad de Unidades	Total Negociado	Precio promedio	Cantidad Subya.
PIÑA	KG	2,012.80	4,340,055.00	2,156.23	104
PASTA ALIMENTICIA TIPO SOPA	KG	932.25	4,336,312.00	4,651.45	46
MANDARINA	UND	10,012.00	4,289,570.00	428.44	51
CARACOL	KG	460.20	4,203,600.00	9,134.29	17
LECHE EN POLVO	UND	733.00	4,038,406.00	5,509.42	7
SEMILLA PARA SIEMBRA (KG)	KG	525.00	3,937,500.00	7,500.00	2
CARNE DE HAMBURGUESA	KG	487.80	3,878,010.00	7,950.00	11
ALMEJAS	KG	459.00	3,827,000.00	8,337.69	18
LECHE EN POLVO DESLACTOSADA	KG	198.80	3,823,050.00	19,230.63	9
ALIMENTO CONCENTRADO PARA CONEJOS Y CURIES	KG	2,800.00	3,700,496.00	1,321.61	11
PAPA NEVADA	KG	1,777.00	3,656,600.00	2,057.74	2
PAPAYA	KG	1,754.70	3,656,520.00	2,083.84	86
MANGO	KG	1,486.20	3,545,725.00	2,385.77	70
HARINA DE MAIZ ZOOTECNICA	KG	4,868.40	3,534,702.00	726.05	1
MAIZ BLANCO NACIONAL HUMEDO	KG	2,500.00	3,500,000.00	1,400.00	1
TORETE (UN)	UND	1.00	3,500,000.00	3,500,000.00	1
NOVILLA	UND	1.00	3,500,000.00	3,500,000.00	1
FRIJOL CARGAMANTO ROJO NACIONAL SECO	UND	1,100.00	3,454,606.00	3,140.55	4
YOGURT	LT	1,101.00	3,436,593.00	3,121.34	61
SIERRA ENTERA FRESCA O REFRIGERADA	KG	194.00	3,416,500.00	17,610.82	3
CAFE INSTANTANEO GRANULADO	UND	794.00	3,396,960.00	4,278.29	30
ATUN ENLATADO	UND	834.00	3,286,863.00	3,941.08	32
LECHE EN POLVO MODIFICADA	UND	221.00	3,196,900.00	14,465.61	20
SALCHICHA DE RES	KG	437.00	3,141,368.07	7,188.49	16
Carne de res - Tabla	KG	144.00	3,024,000.00	21,000.00	23
MORTADELA	KG	523.00	2,928,800.00	5,600.00	11
CARNE DE HAMBURGUESA	UND	422.80	2,629,133.20	6,218.39	16
BANANO FRESCO	UND	11,494.00	2,557,470.00	222.50	39
CASCARA	KG	5,380.00	2,421,000.00	450.00	1
CARNE DE PAVO FRESCA O REFRIGERADA	KG	190.90	2,415,550.00	12,653.48	6
FRIJOL BOLON NACIONAL SECO	UND	675.00	2,393,099.00	3,545.33	4
ALIMENTO CONCENTRADO PARA CABRAS	KG	2,920.00	2,385,367.00	816.91	7
PASTA ALIMENTICIA TIPO SECO	KG	551.25	2,380,822.00	4,318.95	78
CHOCOLATE EN PASTA AMARGO	UND	900.00	2,377,503.00	2,641.67	11
TOCINETA	KG	272.60	2,367,457.00	8,684.73	8
MANZANA	KG	474.00	2,352,090.00	4,962.22	36
SULFATO DE AMONIO	KG	3,250.00	2,317,042.00	712.94	3
HARINA DE MAIZ	UND	2,734.00	2,204,043.00	806.16	11
PARGO ROJO ENTERO FRESCO O REFRIGERADO	KG	82.20	2,062,200.00	25,087.59	4
CUAJO	UND	916.55	2,053,989.00	2,241.00	3
Cafe	UND	1,060.00	1,961,594.00	1,850.56	13
LECHUGA	KG	616.65	1,942,836.10	3,150.62	62
Tomate Chonto	KG	1,545.10	1,855,300.00	1,200.76	64
PLATANO	UND	3,655.00	1,786,450.00	488.77	13
carne de cerdo bondiola	KG	206.90	1,766,926.00	8,540.00	1
MEZCLA DE ACEITES VEGETALES	UND	378.00	1,748,514.00	4,625.70	7
NARANJA	UND	6,583.00	1,712,540.00	260.15	8
FECULA DE CEREALES	UND	1,104.00	1,710,915.00	1,549.74	15
ZANAHORIA FRESCA	KG	1,085.92	1,638,354.93	1,508.73	65
Aceite refinado de soya	UND	1,224.00	1,602,834.00	1,309.50	3
LIMON	KG	755.00	1,576,522.00	2,088.11	51

Nombre Producto	Um	Cantidad de Unidades	Total Negociado	Precio promedio	Cantidad Subya.
LENTEJA SECA	UND	1,425.00	1,555,694.00	1,091.72	5
AZUCAR CRUDA	KG	750.00	1,533,334.00	2,044.45	4
UVA FRESCA	KG	153.30	1,532,650.00	9,997.72	34
ALMIDON DE CEREALES	KG	47.00	1,481,092.00	31,512.60	1
BANANO FRESCO	KG	684.90	1,438,290.00	2,100.00	78
CHORIZO	UND	1,165.00	1,422,343.00	1,220.90	25
VISCERAS DE CERDO (UN)	UND	679.00	1,358,000.00	2,000.00	22
FRIJOL BLANQUILLO NACIONAL SECO	UND	725.00	1,320,602.00	1,821.52	4
FRIJOL NACIONAL	UND	525.00	1,314,319.00	2,503.46	4
MIXTURA DE CEREALES Y FRUTAS SECAS	UND	418.00	1,300,907.00	3,112.22	20
PASTA ALIMENTICIA TIPO SECO	UND	1,415.75	1,284,862.00	907.55	23
CUCHUCO	KG	1,140.00	1,238,569.98	1,086.46	4
GALLETA DE DULCE	UND	888.00	1,193,950.00	1,344.54	1
TOCINO	KG	531.40	1,193,675.00	2,246.28	2
PEZUÑAS	KG	1,733.62	1,154,390.00	665.88	6
MOJARRA ENTERA FRESCA O REFRIGERADA	KG	112.20	1,086,180.00	9,680.75	9
LANGOSTA	UND	10.60	1,069,600.00	100,905.66	4
Aceite de oliva 100% puro	UND	90.00	1,016,282.00	11,292.02	5
REPOLLO FRESCO	KG	574.60	1,010,970.00	1,759.43	57
CORTES DE PESCADO FRESCO O REFRIGERADO	KG	207.40	1,003,100.00	4,836.55	5
CERDO LEVANTE (UN)	UND	2.00	1,000,000.00	500,000.00	2
ARVEJA FRESCA	KG	391.20	995,760.00	2,545.40	35
FRIJOL DUBA NACIONAL SECO	UND	400.00	981,447.00	2,453.62	3
SALSA DE TOMATE	UND	576.00	956,195.00	1,660.06	6
METIONINA	KG	100.00	919,100.00	9,191.00	3
Partes de Cordero en Kilo	KG	14.80	888,000.00	60,000.00	2
APIO	KG	231.50	871,900.00	3,766.31	7
ARVEJA VERDE SECA	UND	1,025.00	845,132.00	824.52	5
HARINA DE MAIZ PRECOCIDA	KG	435.00	844,004.00	1,940.24	14
CILANTRO	KG	288.25	831,900.00	2,886.04	52
ALIMENTO CONCENTRADO PARA YEGUAS	KG	720.00	825,107.00	1,145.98	5
HUEVO FRESCO DE GALLINA BLANCO (UN)	UND	3,900.00	804,000.00	206.15	4
FRIJOL ROJO NACIONAL SECO	KG	150.50	802,200.00	5,330.23	2
FRIJOL CALIMA NACIONAL SECO	UND	325.00	779,281.00	2,397.79	3
carne de cerdo coditos	KG	105.40	777,747.00	7,379.00	1
PATO EN PIE	KG	43.80	709,080.00	16,189.04	4
SALCHICHA DE RES	UND	137.00	666,370.10	4,864.02	12
MAIZ TIERNO ENLATADO	UND	288.00	662,786.00	2,301.34	6
SALCHICHA DE CERDO	UND	1.00	662,216.00	662,216.00	1
CANELA ELABORADA	UND	569.00	654,107.00	1,149.57	28
MAYONESA	UND	312.00	634,635.00	2,034.09	4
CHOCOLATE EN PASTA CON AZUCAR	KG	26.75	624,099.00	23,330.80	51
BOCADILLO	UND	430.00	617,982.00	1,437.17	13
MAIZ PETO	KG	260.00	615,360.00	2,366.77	7
FRIJOL RADICAL NACIONAL SECO	UND	250.00	581,999.00	2,328.00	2
MANDARINA	KG	411.50	555,525.00	1,350.00	32
HARINA DE ARROZ PRECOCIDA	KG	62.00	539,585.00	8,702.98	15
TOMATE DE ARBOL	KG	224.75	534,793.00	2,379.50	8
YUCA CONSUMO HUMANO	KG	236.00	521,300.00	2,208.90	8
FECULA DE CEREALES	KG	188.00	517,773.00	2,754.11	7
Cereza	UND	223.00	508,900.00	2,282.06	5



Nombre Producto	Um	Cantidad de Unidades	Total Negociado	Precio promedio	Cantidad Subya.
Pepino Cohombro	KG	311.75	496,933.00	1,594.01	57
JUGO CONCENTRADO	LT	242.00	488,800.00	2,019.83	2
OSOBUCO	KG	71.15	476,111.00	6,691.65	2
PATILLA	KG	399.84	439,824.00	1,100.00	26
SAL YODADA Y REFINADA (UN)	KG	700.00	420,135.00	600.19	4
CANGREJO	KG	10.00	408,000.00	40,800.00	1
POLLO CONGELADO	KG	69.40	402,520.00	5,800.00	2
Butifarra	KG	20.00	400,000.00	20,000.00	1
AVENA EN HARINA FORTIFICADA SABORIZADA Y CON AZUCAR	UND	316.00	383,909.00	1,214.90	47
ATUN ENLATADO RALLADO EN ACEITE (KG)	KG	144.00	381,467.00	2,649.08	5
MEZCLA DE CONDIMENTOS	UND	245.00	378,612.00	1,545.36	8
HARINA DE TRIGO DE TERCERA	KG	410.00	356,188.92	868.75	3
SAL YODADA Y REFINADA (UN)	UND	961.00	348,631.00	362.78	7
FRUTAS EN ALMIBAR	UND	78.00	343,075.00	4,398.40	4
GARBANZO SECO	UND	175.00	335,865.00	1,919.23	3
ALIMENTOS AGRICOLAS PRECOCIDOS	UND	35.00	335,084.00	9,573.83	4
PICA DE ARROZ	KG	3,300.00	330,000.00	100.00	1
COLIFLOR	KG	59.70	328,350.00	5,500.00	25
AVENA MOLIDA	UND	290.00	316,702.00	1,092.08	7
AHUYAMA	KG	205.20	315,220.00	1,536.16	24
Frutas	UND	1,652.00	314,010.00	190.08	6
HABICHUELA FRESCA	KG	111.97	313,880.00	2,803.25	17
Panza o Callo de Res	KG	25.00	312,500.00	12,500.00	2
SALCHICHON	UND	125.00	310,375.00	2,483.00	10
CHOCOLATE EN POLVO CON AZUCAR	KG	21.60	309,490.00	14,328.24	39
CAFE TOSTADO Y MOLIDO	UND	40.00	300,952.00	7,523.80	1
TOCINETA	UND	39.00	293,288.00	7,520.21	5
ESPINACA FRESCA	KG	110.30	290,250.00	2,631.46	25
MARISCOS	KG	27.00	283,700.00	10,507.41	4
ALPISTE	KG	112.50	282,096.00	2,507.52	6
PANELON	KG	70.00	280,000.00	4,000.00	1
ALPISTE	UND	250.00	272,989.00	1,091.96	4
LULO	KG	66.50	272,700.00	4,100.75	8
CHORIZO	KG	41.00	271,403.00	6,619.59	2
Salchicha Viena	UND	179.00	259,895.00	1,451.93	4
PASTA ALIMENTICIA TIPO SOPA	UND	360.00	250,902.00	696.95	3
Tomate rinon	KG	77.00	246,400.00	3,200.00	4
SAL YODADA Y REFINADA (KG)	KG	450.00	239,500.00	532.22	3
DURAZNOS EN CONSERVA	UND	48.00	238,476.00	4,968.25	1
AVENA EN HOJUELAS (KG)	KG	100.00	236,190.00	2,361.90	1
PREPARADOS A BASE DE MAIZ	UND	135.00	235,500.00	1,744.44	2
KUMIS	LT	64.95	227,781.00	3,507.02	9
SARDINAS ENLATADAS EN ACEITE	UND	150.00	227,215.00	1,514.77	2
VINAGRE BLANCO	UND	178.00	221,225.00	1,242.84	6
UVAS PASAS	UND	168.00	220,137.00	1,310.34	3
CEBOLLA LARGA FRESCA	KG	54.00	215,950.00	3,999.07	28
HARINA DE TRIGO DE PRIMERA EN BOLSA DE POLIETILENO	KG	106.00	206,909.00	1,951.97	65
Filete de corvina	KG	6.00	204,000.00	34,000.00	1
Color para alimentos	UND	276.00	203,488.00	737.28	9
ACELGA	KG	58.40	201,900.00	3,457.19	24
CABALLO EN PIE (UN)	UND	1.00	200,000.00	200,000.00	1

Nombre Producto	Um	Cantidad de Unidades	Total Negociado	Precio promedio	Cantidad Subya.
MARGARINA DE MESA (UN)	UND	239.00	197,769.00	827.49	5
CABEZA	KG	238.80	195,816.00	820.00	1
MARACUYA	KG	54.50	192,400.00	3,530.28	5
CUCHUCO	UND	250.00	185,157.00	740.63	4
PIÑA	UND	36.00	176,263.00	4,896.19	2
HIERBAS AROMATICAS	UND	180.00	170,628.00	947.93	11
OREGANO MOLIDO	UND	192.00	166,289.00	866.09	6
MERMELADAS	UND	120.00	159,653.00	1,330.44	7
CIRUELA PASA	UND	96.00	159,052.00	1,656.79	5
FRESA	KG	23.00	158,750.00	6,902.17	6
PIMENTON FRESCO	KG	50.18	157,790.00	3,144.79	43
ÑAME	KG	30.00	156,000.00	5,200.00	2
MORA	KG	44.00	154,000.00	3,500.00	4
BARRA DE CHOCOLATE	UND	400.00	152,381.00	380.95	1
ARVEJA CON ZANAHORIA ENLATADO	UND	96.00	150,727.00	1,570.07	2
Salsa de Soya	UND	102.00	143,568.00	1,407.53	2
Adobo	UND	120.00	139,146.00	1,159.55	8
MAIZ AMARILLO NACIONAL SECO	UND	150.00	124,198.00	827.99	3
Salsa para carne	UND	78.00	122,465.00	1,570.06	3
ACEITE REFINADO DE GIRASOL (KG)	UND	24.00	119,580.00	4,982.50	1
Frutas	KG	95.00	118,750.00	1,250.00	24
TOMILLO SIN ELABORAR	UND	132.00	114,512.00	867.52	5
ALMEJAS	UND	1.30	112,320.00	86,400.00	1
REMOLACHA	KG	89.00	104,317.00	1,172.10	3
MEZCLA DE VISCERAS	KG	20.00	100,000.00	5,000.00	1
HUESO DE POLLO	KG	30.00	97,500.00	3,250.00	2
Coco Deshidratado	UND	36.00	96,215.00	2,672.64	2
CAFE EN GRANO	KG	5.00	78,096.00	15,619.20	2
COMINO ELABORADO	UND	60.00	77,314.00	1,288.57	3
Aceituna	UND	30.00	76,736.00	2,557.87	3
PIMIENTA ELABORADA	UND	60.00	65,852.00	1,097.53	3
AJO	UND	72.00	65,350.00	907.64	4
ALMENDRA	UND	12.00	64,847.00	5,403.92	1
CONDIMENTOS MEZCLADOS	UND	48.00	60,724.00	1,265.08	3
TOMATE INDUSTRIAL FRESCO	KG	23.50	59,800.50	2,544.70	2
CEBADA NACIONAL CONSUMO DIRECTO	KG	25.00	58,000.00	2,320.00	1
CLAVO DE OLOR ELABORADO	UND	36.00	56,603.00	1,572.31	3
NUEZ MOSCADA ELABORADA	UND	36.00	53,989.00	1,499.69	2
LAUREL	UND	60.00	52,782.00	879.70	4
Alcaparra	UND	20.00	51,864.00	2,593.20	2
MARGARINA DE COCINA (KG)	KG	15.00	49,580.00	3,305.33	1
PULPA	UND	25.00	49,245.00	1,969.80	5
BOLDO	UND	48.00	43,835.00	913.23	3
SALSA NEGRA	UND	30.00	43,835.00	1,461.17	2
COCO FRESCO	UND	24.00	43,030.00	1,792.92	2
SEMILLA PARA SIEMBRA (KG)	UND	50.00	40,760.00	815.20	1
MONDONGO	UND	6.00	38,824.00	6,470.67	2
GRASA DE CERDO	KG	42.20	37,474.00	888.01	1
SALSA INGLESA	UND	24.00	34,304.00	1,429.33	1
LINAZA	UND	25.00	33,869.00	1,354.76	1
CAFE TOSTADO Y MOLIDO	KG	2.00	32,762.00	16,381.00	2

Nombre Producto	Um	Cantidad de Unidades	Total Negociado	Precio promedio	Cantidad Subya.
Azafran	UND	36.00	26,039.00	723.31	3
Avena Instantanea	UND	12.00	22,621.00	1,885.08	1
AJI SIN ELABORAR	KG	3.00	19,500.00	6,500.00	2
TOMATE	KG	1.50	18,600.00	12,400.00	1
COCO FRESCO	KG	5.00	18,200.00	3,640.00	1
ARRACACHA FRESCA	KG	6.00	18,000.00	3,000.00	2
GLICERINA	KG	24.00	18,000.00	750.00	1
ANIS SIN ELABORAR	UND	24.00	16,890.00	703.75	2
MAZORCA FRESCA	KG	8.00	16,510.00	2,063.75	2
RECORTAL DE POLLO	KG	30.00	15,000.00	500.00	2
CEBOLLA CABEZONA	UND	24.00	13,874.00	578.08	1
MELON	KG	4.00	13,260.00	3,315.00	2
APIO	UND	12.00	13,041.00	1,086.75	1
PEPINO FRESCO	KG	6.00	12,600.00	2,100.00	2
PIMENTON FRESCO	UND	12.00	11,964.00	997.00	1
Manzanilla	UND	12.00	10,959.00	913.25	1
CILANTRO	UND	12.00	10,959.00	913.25	1
Albahaca	UND	12.00	10,959.00	913.25	1
HUESO DE CERDO	KG	127.10	8,643.00	68.00	1
ADITIVOS PARA ALIMENTOS	UND	12.00	7,942.00	661.83	1
CHAMPIÑON FRESCO	UND	2.00	7,600.00	3,800.00	1
HARINA DE PLATANO	UND	4.00	7,078.00	1,769.50	2
Salsa rosada	UND	3.00	6,233.00	2,077.67	1
NARANJA	KG	5.00	5,750.00	1,150.00	1
BROCOLI FRESCO	KG	0.50	2,100.00	4,200.00	1
PEREJIL	KG	0.20	1,400.00	7,000.00	1
<b>Total Registro de Factura (RF).</b>			<b>95,912,716,478.45</b>		<b>24,966</b>

El precio promedio para los Registros de Facturas está afectado por el registro en la diferentes ciudades y es susceptible a modificación; según los términos y condiciones pactadas en el Reglamento de la BMC EXCHANGE.

## Posturas de Referencia Financieros

Tipo	Negocio	Descripcion	valor negocio	días plazo	valor tasa venta %	Punta
------	---------	-------------	---------------	------------	--------------------	-------

## Posturas de Referencia Físicos

Tipo	Negocio	Producto	Unidad	Cantidad	Sitio Entrega	Precio Venta	Precio Compra	Punta
DISPONIBLES	DISPSG	ACEITE CRUDO DE PALMA	KILOGRAMO	1000000	SANTA MARTA	0.00	2,159.00	Demanda

## Suspensiones Rueda por Rompimientos de Precios Físicos

Consec. Interno	Producto	Sitio Entrega	Unidad Medida	Precio Piso Inicial	Precio Techo Inicial	Precio Ruptura c	Precio Ruptura v	precio piso actual	precio techo actual
-----------------	----------	---------------	---------------	---------------------	----------------------	------------------	------------------	--------------------	---------------------

## Subasta Operaciones Anuladas OMA's

Nombre Producto	Total negocio	Cantidad	Número Ope.	Descripcion	Descripcion subyacente	Cantidad
-----------------	---------------	----------	-------------	-------------	------------------------	----------

## Operaciones Anuladas.

Número Operacion	Fecha Operación	Número Oficio Anulación	Fecha Anulación	Causa Anulación
------------------	-----------------	-------------------------	-----------------	-----------------