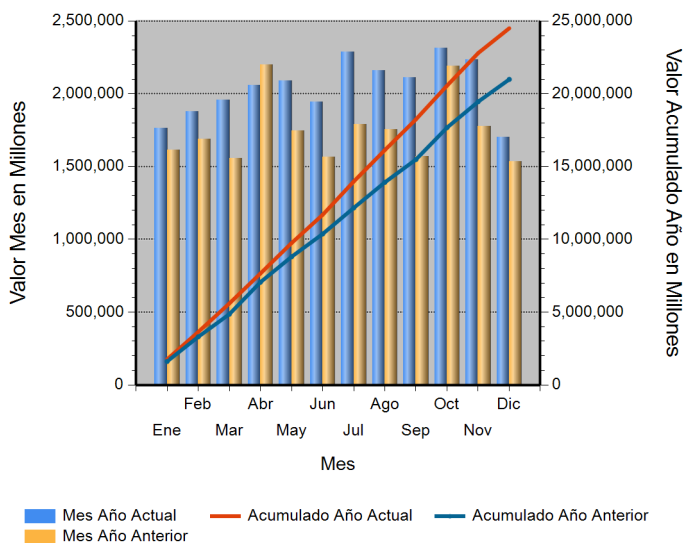


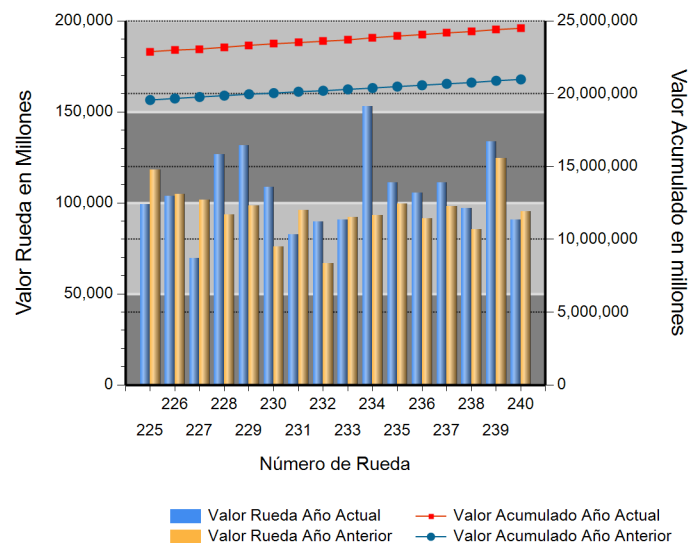
Id	Descripción	Valor Año Anterior en Millones	Valor Año Actual en Millones	Variación %
1	No. RUEDA	240	240	
2	TOTAL RUEDA	95,198.30	90,675.44	(4.75)
3	RF 1/	91,126.30	81,593.22	(10.46)
4	ABIERTAS 2/	4,072.00	9,082.22	123.04
5	-Financieras	0.00	520.88	ND
6	-Físicos-Disponibles	0.00	0.00	0.00
7	-Forwards	4,072.00	8,561.34	110.25
8	-Subastas 3/	0.00	0.00	0.00
9	ACUMULADO AÑO	20,748,631.73	24,391,067.34	17.56
10	RF 1/	19,533,326.05	23,521,096.31	20.42
11	ABIERTAS 2/	1,215,305.68	869,971.03	(28.42)
12	-Financieras	51,789.29	65,671.63	26.81
13	-Físicos-Disponibles	69,642.37	83,270.69	19.57
14	-Forwards	1,093,874.02	721,028.71	(34.08)
15	-Subastas 3/	0.00	0.00	0.00
16	PROMEDIO RUEDA DIARIA	86,452.63	101,629.45	17.56

1/. Registro de Factura. 2/. Incluye Físicos, Forwards, Financieros y Subastas 3/. Inherente a Convenios con el MADR. \*/ Reglamento BMC EXCHANGE "Sección 3. Corrección de Operaciones. Artículo 3.2.3.3.1. Corrección de Operaciones". Tratándose de Registro de Facturas se podrán admitir correcciones sobre errores aritméticos, de mecanografía, digitación u omisiones simples y fácilmente comprobables en la determinación de la calidad, cantidad, parte interesada, unidad de medida y demás información que haya sido reportada a la Bolsa. (ND = No Definido)

## Evolución Mensual Año Corriente (2018)




## Evolución Diaria Mes Corriente (Diciembre)



## Operaciones Financieras

Nombre Producto	Descripción - Subyacente	Plazo	Valor Presente	Valor Futuro	Tasa Min %	Tasa Max %	Tasa Cierre %	Cantidad Opera.
REPO SOBRE CDM SIN INTER. DE CONTRA.	ARROZ CASCARA NACIONAL SECO	(121-150) días	347,256,000.00	360,354,659.00	10.50	10.50	10.50	3
	ARROZ CASCARA NACIONAL SECO	(151-180) días	173,628,000.00	181,405,723.00	10.50	10.50	10.50	1
	<b>Total REPO SOBRE CDM SIN INTER. DE CONTRA.</b>		<b>520,884,000.00</b>	<b>541,760,382.00</b>				<b>4</b>

## Operaciones Financieras Valor Presente

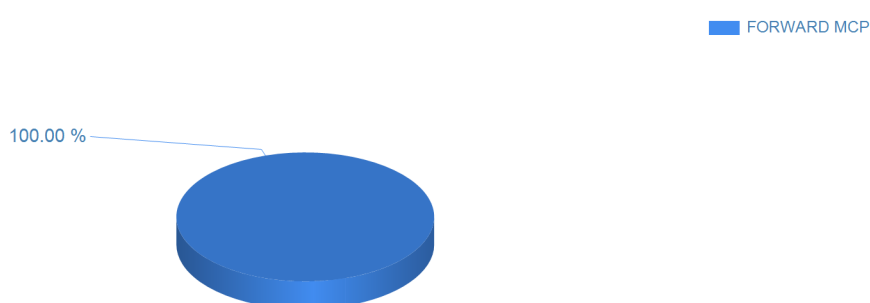


Esta información corresponde a las Operaciones Financieras registradas en la Rueda 240 del 12/24/2018.

## Operaciones Físicas

Descripción	Descripción Subyacente	Ubicación	Um	Precio Promedio	Total Negociado	Cantidad Unidades	Precio Min.	Precio Max.	Cantidad Opes.
FORWARD MCP	LOTE MOBILIARIO	BOGOTA D.C.	UND	337,000,000.00	337,000,000.00	1	337,000,000.00	337,000,000.00	1
	SERVICIO	BOGOTA D.C.	UND	5,022,000,000.00	5,022,000,000.00	1	5,022,000,000.00	5,022,000,000.00	1
	Servicio de vigilancia y medios tecnológicos	BOGOTA D.C.	UND	2,939,931,048.00	2,939,931,048.00	1	2,939,931,048.00	2,939,931,048.00	1
	SOFTWARE	BOGOTA D.C.	UND	262,408,500.00	262,408,500.00	1	262,408,500.00	262,408,500.00	1
	<b>Total FORWARD MCP</b>					<b>8,561,339,548.00</b>			

## Operaciones Físicas Total Negociado



## Registro de Factura

Nombre Producto	Um	Cantidad de Unidades	Total Negociado	Precio promedio	Cantidad Subya.
GANADO	KG	2,363,560.40	10,156,992,034.99	4,297.33	219
ALIMENTO CONCENTRADO PARA AVES	KG	6,766,020.00	8,715,829,274.46	1,288.18	565
ARROZ BLANCO NACIONAL EN SACO	KG	1,607,923.00	4,093,341,869.81	2,545.73	358
LENTEJA SECA	KG	1,304,124.00	2,973,979,588.99	2,280.44	811
CARNE DE VACUNO FRESCA O REFRIGERADA EN CORTES	KG	171,859.62	2,543,174,064.06	14,797.97	1369
ACEITE CRUDO DE PALMA	KG	1,384,190.00	2,411,291,290.47	1,742.02	35
HUEVO FRESCO DE GALLINA ROJO (UN)	UND	7,680,708.00	2,090,316,748.20	272.15	265

Nombre Producto	Um	Cantidad de Unidades	Total Negociado	Precio promedio	Cantidad Subya.
NOVILLO (KG)	KG	464,065.55	2,015,294,784.05	4,342.69	116
MAIZ AMARILLO IMPORTADO	KG	236,718.85	1,985,080,795.00	8,385.82	30
ALIMENTO CONCENTRADO PARA CERDOS	KG	1,332,290.00	1,690,426,100.00	1,268.81	821
LECHE EN POLVO ENTERA IMPORTADA (KG)	KG	150,000.00	1,500,000,000.00	10,000.00	1
FRIJOL BOLA ROJA NACIONAL SECO	KG	209,899.75	1,407,048,790.00	6,703.43	344
ABONO INORGANICO COMPUESTO	KG	1,085,795.00	1,370,795,836.08	1,262.48	204
CAFE PASILLA	KG	228,283.00	1,306,218,980.00	5,721.93	9
CARNE DE CERDO FRESCA O REFRIGERADA EN CORTES (KG)	KG	151,325.98	1,171,876,196.98	7,744.05	355
Gulupa	KG	314,146.35	1,167,929,486.00	3,717.79	2465
QUESO (KG)	KG	93,351.45	1,128,048,606.86	12,083.89	386
LECHE CRUDA	LT	958,125.31	1,119,126,695.01	1,168.04	30
CARNE DE VACUNO FRESCA O REFRIGERADA EN CANAL	KG	123,105.05	1,052,059,473.39	8,546.03	54
CARNE DE CERDO FRESCA O REFRIGERADA EN CANAL (KG)	KG	169,793.33	1,031,705,267.28	6,076.24	49
ARVEJA VERDE SECA	KG	614,696.00	1,025,595,397.00	1,668.46	592
CORTES	UND	50,645.17	970,750,504.50	19,167.68	1898
FRIJOL NIMA NACIONAL SECO	KG	180,425.00	918,928,540.00	5,093.13	224
GARBANZO SECO	KG	219,742.25	843,681,636.00	3,839.41	504
ACEITE CRUDO DE SOYA	KG	118,220.03	798,954,147.00	6,758.20	32
PULPA	KG	161,852.65	779,593,925.01	4,816.69	727
MAIZ AMARILLO NACIONAL SECO	KG	1,056,516.00	771,039,710.00	729.79	44
MEZCLA DE ACEITES VEGETALES	UND	240,264.20	698,773,922.03	2,908.36	30
AZUCAR BLANCO	KG	339,372.00	676,772,453.39	1,994.19	123
ARROZ CASCARA NACIONAL HUMEDO	KG	711,955.00	630,402,170.97	885.45	30
ALIMENTO CONCENTRADO PARA VACUNOS	KG	542,430.00	607,005,483.20	1,119.05	426
CARNE DE VACUNO CONGELADA EN CORTES	KG	30,279.54	592,762,426.00	19,576.34	696
CARNE DE VACUNO FRESCA O REFRIGERADA DESPOSTADA	KG	58,842.55	584,321,283.50	9,930.25	112
ACEITE REFINADO DE SOYA (KG)	KG	186,408.00	580,667,800.00	3,115.04	8
FRIJOL IMPORTADO SECO	KG	123,950.00	565,925,000.00	4,565.75	88
LECHE EN POLVO ENTERA NACIONAL (KG)	KG	11,962.00	541,981,930.98	45,308.64	26
UCHUVA	KG	193,248.85	540,624,900.00	2,797.56	2215
FERTILIZANTES	KG	817,192.50	523,832,097.00	641.01	131
FRIJOL CARAOTA NACIONAL SECO	KG	122,584.50	515,521,460.00	4,205.44	317
FRIJOL ZARAGOZA	UND	52,950.00	475,486,640.00	8,979.92	50
Mezcla de Aceites Palma y Soya	KG	141,640.00	457,498,470.00	3,230.01	7
ATUN ENLATADO LOMO EN ACEITE (UN)	UND	212,784.00	441,781,531.96	2,076.20	14
MAIZ PIRA SECO	KG	205,543.50	434,706,544.00	2,114.91	400
ACEITE CRUDO DE PALMISTE	KG	180,105.00	415,488,856.20	2,306.93	6
ACIDO GRASO DE PALMA	KG	230,680.00	415,104,240.00	1,799.48	3
TORO (KG)	KG	99,253.00	407,559,661.00	4,106.27	12
TERNERO	UND	308.00	406,220,324.00	1,318,897.16	22
CARNE MOLIDA	KG	41,595.64	404,465,015.70	9,723.74	345
NOVILLA	KG	108,587.00	399,810,920.00	3,681.94	20
ALPISTE	KG	181,527.75	397,619,654.90	2,190.41	292
GANADO	UND	388.00	393,983,803.00	1,015,422.17	8
TILAPIA ROJA ENTERA FRESCA O REFRIGERADA	KG	59,511.60	390,348,194.00	6,559.20	111
FRIJOL CARGAMANTO ROJO NACIONAL SECO	KG	51,688.50	371,168,110.57	7,180.86	199
PANELA REDONDA (KG)	KG	107,200.00	309,958,900.01	2,891.41	31
POLLITAS	UND	130,263.00	303,470,499.00	2,329.68	88
ARVEJA AMARILLA SECA	KG	192,502.50	297,333,230.00	1,544.57	277
CARNE DE POLLO O GALLINA FRESCA O REFRIGERADA EN CANAL (KG)	KG	74,209.50	293,985,277.00	3,961.56	23
CANELA ELABORADA	KG	90,667.25	277,390,555.32	3,059.43	83

Nombre Producto	Um	Cantidad de Unidades	Total Negociado	Precio promedio	Cantidad Subya.
SEBO DE RES	KG	208,377.32	264,506,145.00	1,269.36	22
AJO FRESCO	KG	85,130.00	251,494,000.00	2,954.23	35
VACA (KG)	KG	71,227.00	240,183,540.00	3,372.09	40
CARNE DE CERDO CONGELADA EN CORTES	KG	16,473.12	235,275,023.75	14,282.36	327
CARNE BOVINA	KG	24,428.40	234,155,129.60	9,585.36	115
HARINA DE ARROZ	KG	285,937.76	232,712,005.00	813.86	18
VISCERAS DE VACUNO (KG)	KG	32,809.99	220,163,317.50	6,710.25	452
UVA PASA	KG	35,300.00	216,776,192.00	6,140.97	130
NOVILLO (UN)	UND	165.00	207,274,845.01	1,256,211.18	2
MAIZ BLANCO NACIONAL SECO	KG	258,000.00	203,328,572.00	788.10	4
ALIMENTO CONCENTRADO PARA PECES	KG	116,880.00	199,174,344.00	1,704.09	157
CAFE EXCELSO	KG	18,070.00	194,514,900.00	10,764.52	9
FRIJOL CABECITA NEGRA NACIONAL SECO	KG	32,658.00	186,520,620.00	5,711.33	89
MEZCLA DE ACEITES VEGETALES	LT	55,058.80	180,025,257.00	3,269.69	188
FOSFATO BICALCICO	KG	104,500.00	172,425,000.00	1,650.00	3
MAIZ BLANCO TRILLADO	KG	113,460.00	171,897,000.00	1,515.04	5
CARNE DE GALLINA FRESCA O REFRIGERADA EN CORTES	UND	3,709.00	169,393,680.00	45,670.98	16
CARNE DE CERDO FRESCA O REFRIGERADA DESPOSTADA	KG	12,160.03	166,278,623.34	13,674.20	312
ACEITE REFINADO DE GIRASOL (LT)	LT	51,054.00	159,483,011.62	3,123.81	46
ACIDO GRASO DE SOYA	KG	66,830.00	155,318,068.00	2,324.08	2
PITAHAYA	KG	13,096.83	151,830,980.00	11,592.96	175
TORTA DE GIRASOL	KG	53,666.50	150,705,442.75	2,808.18	145
MIXTURA DE CEREALES Y FRUTAS SECAS	KG	33,487.50	148,507,591.54	4,434.72	225
CARNE DE CERDO CONGELADA EN CANAL (KG)	KG	21,439.36	147,312,317.00	6,871.12	12
GALLINA PONEDORA (UN)	UND	26,722.00	143,838,000.00	5,382.76	17
CERDO INICIACION (KG)	KG	18,202.50	138,554,354.00	7,611.83	1
TORTA DE PALMISTE	KG	240,631.91	131,857,657.00	547.96	12
ACEITE REFINADO DE SOYA (LT)	LT	41,486.00	130,314,108.00	3,141.16	55
FRIJOL SOYA IMPORTADO	KG	90,680.46	127,305,542.00	1,403.89	9
FRUTO DE PALMA AFRICANA	KG	372,391.00	126,961,919.69	340.94	13
CARNE DE GALLINA FRESCA O REFRIGERADA EN CORTES	KG	32,115.86	126,615,774.00	3,942.47	6
GRITS	KG	100,075.00	125,548,000.00	1,254.54	9
ARANDANOS	KG	17,784.64	124,808,100.07	7,017.75	87
SALVADO	KG	153,390.00	120,826,350.00	787.71	7
GRANADILLA	KG	20,239.92	115,302,309.90	5,696.78	101
FRIJOL CALIMA NACIONAL SECO	KG	25,555.00	111,501,800.00	4,363.21	17
FRIJOL RADICAL NACIONAL SECO	KG	32,191.25	109,280,000.00	3,394.71	40
MAIZ BLANCO IMPORTADO	KG	115,909.00	109,197,257.00	942.09	5
MANI EN GRANO	KG	553,575.00	106,118,849.69	191.70	34
HARINA DE MAIZ	KG	132,377.15	102,442,904.00	773.87	50
VISCERAS DE VACUNO (UN)	UND	1,584.39	102,083,979.00	64,431.09	68
LINAZA	KG	32,987.50	96,712,010.06	2,931.78	37
BUFALO EN PIE (KG)	KG	25,981.00	93,531,600.00	3,600.00	1
MAIZ AMARILLO TRILLADO	KG	71,050.00	92,838,591.99	1,306.67	9
FRIJOL CARGAMANTO BLANCO NACIONAL SECO	KG	20,400.00	89,806,900.00	4,402.30	21
ACEITE REFINADO DE PALMA (LT)	LT	31,182.00	89,004,622.00	2,854.36	36
PLATANO	KG	43,050.00	84,760,250.00	1,968.88	4
PIEZAS DE MADERA	UND	3,057.00	83,768,126.00	27,402.07	4
ABONO ORGANICO SOLIDO REFORZADO	KG	36,240.00	82,165,631.99	2,267.26	1
SEMEN DE TORO	UND	2,249.00	78,399,160.00	34,859.56	3
VACA (UN)	UND	38.00	74,292,997.00	1,955,078.87	6

Nombre Producto	Um	Cantidad de Unidades	Total Negociado	Precio promedio	Cantidad Subya.
ATUN CON VERDURAS	UND	36,240.00	74,231,093.99	2,048.32	2
HUESO DE RES	KG	109,547.65	74,214,524.81	677.46	167
FRIJOL BLANQUILLO NACIONAL SECO	KG	18,580.25	72,989,350.00	3,928.33	129
PASTA DE POLLO	KG	24,000.00	72,000,000.00	3,000.00	1
HARINA DE CARNE	KG	34,400.00	67,080,000.00	1,950.00	1
FERTILIZANTES	LT	5,756.00	63,159,647.00	10,972.84	8
CERDO CEBA (UN)	UND	225.00	57,772,971.00	256,768.76	2
SARDINAS ENLATADAS EN ACEITE	UND	24,611.00	56,830,904.99	2,309.17	9
TOCINO	KG	6,302.22	55,835,442.60	8,859.65	85
Pernil de Cerdo	KG	5,553.90	55,798,249.00	10,046.68	16
SAL MARINA CONSUMO HUMANO	KG	54,246.50	54,297,470.98	1,000.94	12
HUEVO FERTIL DE GALLINA	KG	214,400.00	54,136,000.00	252.50	3
CAFE CONSUMO	KG	8,493.00	50,009,400.00	5,888.31	2
CARNE DE POLLO O GALLINA CONGELADA EN CORTES	KG	7,635.80	49,675,220.00	6,505.57	8
ATUN ENLATADO LOMO FINO EN AGUA (UN)	UND	24,048.00	47,932,772.00	1,993.21	3
ALIMENTO CONCENTRADO PARA CABALLOS	KG	47,450.00	46,897,988.50	988.37	85
GUAYABA	KG	89,934.20	46,861,360.00	521.06	21
PEZUÑAS	KG	14,647.25	46,393,504.00	3,167.39	13
PIEL FRESCA DE RES (KG)	KG	81,565.79	46,008,164.00	564.06	13
MARACUYA	KG	22,265.37	43,515,146.00	1,954.39	68
QUESO (UN)	UND	9,533.00	42,992,200.00	4,509.83	45
TOCINETA	KG	3,254.52	42,862,642.72	13,170.19	119
PANELA REDONDA (UN)	UND	49,296.00	41,855,799.99	849.07	8
MAIZ PETO	KG	24,887.50	40,245,475.00	1,617.10	98
SARDINAS ENLATADAS EN SALSA DE TOMATE	UND	18,492.00	38,362,208.00	2,074.53	27
TILAPIA TIPO EXPORTACION	KG	7,454.70	35,310,482.00	4,736.67	17
CEBADA PERLADA	KG	15,783.50	34,530,880.60	2,187.78	80
SULFATO DE AMONIO	KG	48,100.00	33,816,000.00	703.04	4
ARROZ CRISTAL INDUSTRIAL	KG	35,350.00	33,272,500.00	941.23	2
GRANZA	KG	33,940.00	32,954,400.00	970.96	7
MELAZA	KG	59,490.00	32,827,999.98	551.82	6
BANANO FRESCO	KG	12,504.05	32,389,321.00	2,590.31	63
FILETE	KG	2,377.00	31,148,208.00	13,104.00	1
COMINO ELABORADO	KG	2,700.00	30,928,533.50	11,455.01	9
ARROZ BLANCO NACIONAL EN BOLSA DE POLIETILENO	KG	14,612.50	30,329,000.00	2,075.55	8
MOGOLLA	KG	43,836.68	30,104,471.00	686.74	16
MAIZ PORVA SECO	KG	14,475.00	29,741,000.00	2,054.65	5
CERDO LEVANTE (KG)	KG	6,015.00	29,495,200.00	4,903.61	2
carne de res cogote	KG	3,112.40	29,316,303.00	9,419.20	12
PIEL FRESCA DE RES (UN)	UND	63,529.50	29,198,275.00	459.60	3
HARINA DE TRIGO DE TERCERA	KG	34,100.00	28,985,000.00	850.00	1
PREMEZCLAS PARA ALIMENTOS CONCENTRADOS	KG	23,791.00	28,225,398.00	1,186.39	26
LECHE EN POLVO DESCREMADA NACIONAL (KG)	KG	190.00	26,790,000.00	141,000.00	3
ALIMENTO CONCENTRADO PARA PERROS	KG	13,141.00	23,991,998.25	1,825.74	129
AVENA MOLIDA	UND	12,235.80	23,655,325.05	1,933.29	34
CIRUELA PASA	UND	3,080.00	23,373,109.38	7,588.67	7
FRIJOL ROSADO NACIONAL SECO	KG	5,361.25	22,722,000.00	4,238.19	37
HERBICIDAS	KG	1,796.00	22,646,528.00	12,609.43	19
CAL DOLOMITA	KG	92,250.00	21,773,970.00	236.03	16
CARNE DE VACUNO DE SEGUNDA	KG	2,357.86	20,685,135.00	8,772.84	2
TOMATE DE ARBOL	KG	5,483.30	20,204,215.00	3,684.68	31

Nombre Producto	Um	Cantidad de Unidades	Total Negociado	Precio promedio	Cantidad Subya.
ABONO ORGANICO SOLIDO SIMPLE	KG	145,900.00	19,795,800.00	135.68	14
PANELIN	KG	4,525.00	16,652,000.00	3,680.00	1
CASCARILLA	KG	63,056.00	16,577,700.00	262.90	6
FEIJOA	KG	4,529.02	16,527,340.00	3,649.21	25
LECHE EN POLVO ENTERA NACIONAL (UN)	UND	2,850.00	16,209,040.00	5,687.38	7
CABEZA	UND	2,249.49	15,746,430.00	7,000.00	2
HARINA DE MAIZ ZOOTECNICA	KG	19,592.00	15,433,600.00	787.75	2
SAL MINERALIZADA	KG	9,225.00	15,359,321.90	1,664.97	88
PULPA DE FRUTAS POR LOTE	UND	2,671.10	15,223,984.00	5,699.52	61
VACAS PARIDAS CON CRIA	KG	4,834.00	14,909,300.00	3,084.26	9
HARINA DE POLLO	KG	5,000.00	12,700,000.00	2,540.00	1
ALIMENTO CONCENTRADO PARA GATOS	KG	3,348.00	12,430,898.78	3,712.93	74
ROCA FOSFORICA	KG	21,750.00	12,205,000.00	561.15	2
ALMIDON DE CEREALES	KG	274.00	11,888,672.00	43,389.31	3
SOYA INTEGRAL	KG	4,975.00	11,035,204.00	2,218.13	16
MAIZ BLANCO NACIONAL HUMEDO	KG	7,800.00	10,820,000.00	1,387.18	3
carne de cerdo cogote	KG	1,049.90	10,355,720.00	9,863.53	17
SARDINA ENTERA FRESCA O REFRIGERADA	KG	4,320.00	10,105,030.00	2,339.13	5
AJONJOLI NACIONAL	KG	1,250.00	9,978,987.50	7,983.19	2
INSECTICIDAS	KG	240.04	9,461,897.00	39,418.49	46
FUNGICIDAS	KG	247.94	9,018,698.00	36,374.52	33
SABALO ENTERO FRESCO O REFRIGERADO	KG	1,440.60	8,819,600.00	6,122.17	3
ARROZ CRISTAL CONSUMO HUMANO	KG	8,980.00	8,710,600.00	970.00	1
CARNE INDUSTRIAL	KG	1,081.00	8,107,500.00	7,500.00	2
HARINA DE TRIGO DE PRIMERA EN SACO	KG	4,812.50	7,578,571.00	1,574.77	14
PAPAYA	KG	6,946.00	6,937,600.00	998.79	3
ATUN ENLATADO RALLADO EN ACEITE (KG)	KG	5,952.00	6,867,204.00	1,153.76	7
CARNE DE VACUNO CONGELADA EN CANAL (UN)	UND	522.00	6,129,951.00	11,743.20	2
PANELA CUADRADA KG	UND	3,880.00	6,052,250.00	1,559.86	5
NUEZ	KG	32.80	6,046,517.61	184,345.05	3
LECHE EN POLVO	UND	3,063.00	5,863,704.00	1,914.37	4
OSOBUCO	KG	926.80	5,676,930.00	6,125.30	9
CARNE DE PAVO CONGELADA EN CORTES	KG	704.36	5,494,008.00	7,800.00	2
MANDARINA	KG	6,790.00	5,432,000.00	800.00	1
CAMARON	KG	2,000.00	5,418,000.00	2,709.00	1
FRIJOL LIMA NACIONAL SECO	KG	1,112.50	5,224,300.00	4,696.00	3
CUCHUCO	KG	4,620.00	5,176,337.00	1,120.42	32
EMPAQUE DE FIQUE	UND	1,200.00	5,136,000.00	4,280.00	1
ALIMENTOS AGRICOLAS PRECOCIDOS	UND	1,408.00	5,086,295.00	3,612.43	14
carne de cerdo cadera	KG	524.10	4,904,460.00	9,357.87	5
PIMIENTA ELABORADA	KG	1,650.00	4,873,906.50	2,953.88	4
ALIMENTOS BALANCEADOS Y SUPLEMENTOS POR LOTE	UND	5,430.00	4,823,378.30	888.28	11
HARINA DE PLATANO	KG	749.50	4,715,096.00	6,290.99	36
carne de cerdo bondiola	KG	492.50	4,671,765.00	9,485.82	4
SEMILLA PARA SIEMBRA (UN)	UND	157.00	4,569,080.00	29,102.42	10
Bofe	KG	1,301.50	4,485,400.00	3,446.33	2
MAIZ AMARILLO NACIONAL HUMEDO	KG	4,290.00	4,256,500.00	992.19	8
UREA NACIONAL	KG	2,700.00	4,090,120.00	1,514.86	6
ANIS SIN ELABORAR	KG	290.00	3,861,142.03	13,314.28	4
CACAHUATE EN GRANO	KG	862.50	3,829,777.59	4,440.32	16
MAIZ AMARILLO EXTRUIDO	KG	3,340.00	3,607,200.00	1,080.00	7

Nombre Producto	Um	Cantidad de Unidades	Total Negociado	Precio promedio	Cantidad Subya.
SALCHICHA DE CERDO	KG	413.00	3,563,783.00	8,629.01	8
SEMILLAS	UND	4.27	3,264,800.00	764,482.74	2
QUINUA SECO	KG	787.50	3,225,033.68	4,095.28	18
TERNERA (UN)	UND	4.00	3,223,150.00	805,787.50	2
SALCHICHON	UND	273.00	3,076,710.00	11,270.00	2
Filete de tilapia	KG	180.00	3,060,000.00	17,000.00	1
TORO (UN)	UND	2.00	3,000,000.00	1,500,000.00	1
HIGOS	KG	749.15	2,946,500.00	3,933.12	12
ATUN ENLATADO RALLADO EN AGUA (KG)	KG	2,592.00	2,939,450.00	1,134.05	5
PEPINO FRESCO	KG	816.48	2,741,226.00	3,357.37	11
ATUN ENLATADO LOMO EN ACEITE (KG)	KG	1,307.00	2,726,676.00	2,086.21	4
JAMON	KG	34.08	2,629,898.72	77,168.39	3
LULO	KG	834.30	2,552,400.00	3,059.33	8
SEMILLA PARA SIEMBRA (KG)	KG	39.00	2,335,700.00	59,889.74	5
LECHE EN POLVO DESCREMADA IMPORTADA (UN)	UND	360.00	2,328,330.00	6,467.58	3
PARTES DE SEMOVIENTES	KG	491.91	2,182,861.48	4,437.52	61
MELON	KG	481.00	2,166,000.00	4,503.12	2
POLEN DE PALMA AFRICANA	KG	10.00	2,150,000.00	215,000.00	1
HUEVOS FRESCOS DE GALLINA	UND	10,300.00	2,060,000.00	200.00	3
AROMATICAS ELABORADAS	KG	7.00	1,911,764.68	273,109.24	3
AZUCAR CRUDA	KG	1,000.00	1,835,241.00	1,835.24	6
QUESO FRESCO	KG	75.00	1,803,300.00	24,044.00	1
Carne Pepperoni	UND	100.00	1,774,400.00	17,744.00	2
FRIJOL ZARAGOZA	KG	362.50	1,764,500.00	4,867.59	2
OLEINA DE PALMA	KG	680.00	1,714,285.00	2,521.01	2
MADERA ROLLIZA	UND	125.00	1,676,000.00	13,408.00	1
Higado	KG	213.90	1,482,730.00	6,931.88	3
SAL MARINA MOLIDA	KG	10,080.00	1,424,000.00	141.27	2
CUAJO	UND	632.49	1,417,410.00	2,241.00	2
CARNE	KG	205.00	1,408,240.00	6,869.46	6
PIMENTON FRESCO	KG	360.00	1,368,000.00	3,800.00	1
ATUN ENLATADO RALLADO EN ACEITE (UN)	UND	990.00	1,324,373.00	1,337.75	2
ALIMENTO CONCENTRADO PARA CONEJOS Y CURIÉS	KG	920.00	1,274,081.40	1,384.87	10
FRIJOL SOYA NACIONAL	KG	424.50	1,140,999.94	2,687.87	11
HUESO DE POLLO	KG	1,690.25	1,123,262.50	664.55	3
PANELON	KG	280.00	1,120,000.00	4,000.00	1
carne de cerdo coditos	KG	166.00	996,000.00	6,000.00	1
HARINA DE SANGRE	KG	200.00	970,000.00	4,850.00	1
ALIMENTO CONCENTRADO PARA YEGUAS	KG	840.00	939,128.00	1,118.01	8
CARNE DE CERDO FRESCA O REFRIGERADA EN CANAL (UN)	UND	57.22	933,930.00	16,321.74	5
CABANO DE CERDO	KG	56.00	893,032.00	15,947.00	1
ATUN ENLATADO LOMO FINO EN AGUA (KG)	KG	384.00	878,149.00	2,286.85	2
HARINA DE MAIZ PRECOCIDA	KG	432.00	857,146.00	1,984.13	3
COLES	KG	4.00	720,000.00	180,000.00	1
CHOCOLATE EN PASTA CON AZUCAR	KG	125.00	674,834.00	5,398.67	3
SALCHICHA DE CERDO	UND	1.00	662,216.00	662,216.00	1
TRIGO IMPORTADO DURO	KG	237.50	604,504.00	2,545.28	5
CARNERO EN PIE (KG)	KG	88.05	597,350.00	6,784.21	3
BERENJENA	KG	80.00	593,000.00	7,412.50	3
CHORIZO	UND	23.00	538,123.00	23,396.65	3
AVENA EN HOJUELAS (KG)	KG	200.00	535,241.00	2,676.21	4

Nombre Producto	Um	Cantidad de Unidades	Total Negociado	Precio promedio	Cantidad Subya.
CHORIZO	KG	37.00	483,738.00	13,074.00	4
ALIMENTO CONCENTRADO PARA CABRAS	KG	560.00	476,102.00	850.18	5
VISCERAS DE CERDO (KG)	KG	294.80	470,200.00	1,594.98	4
SEMILLA MOTOSA DE ALGODON	KG	420.00	424,200.00	1,010.00	2
Carne Pepperoni	KG	28.00	382,308.00	13,653.86	3
MEZCLA DE VERDURAS VARIAS	KG	160.00	376,472.00	2,352.95	5
SALCHICHA DE RES	UND	26.00	347,238.00	13,355.31	3
CURUBA	KG	116.60	291,100.00	2,496.57	11
PANELA CUADRADA KG	KG	100.00	280,000.00	2,800.00	1
SAL YODADA Y REFINADA (KG)	KG	393.00	265,500.00	675.57	2
cuero de cerdo		129.30	258,600.00	2,000.00	1
HENO	KG	492.00	250,000.00	508.13	
YOGURT	LT	135.00	240,000.00	1,777.78	2
CARBONATO DE CALCIO	KG	1,440.00	229,586.00	159.43	3
SULFATO DE MAGNESIO	KG	375.00	226,100.00	602.93	2
Butifarra	KG	21.00	199,506.00	9,500.29	2
Chuleta de Res	KG	5.90	171,100.00	29,000.00	1
MANGO	KG	163.90	163,900.00	1,000.00	2
CHUCULA	KG	50.00	154,761.00	3,095.22	3
TERNERO	KG	79.10	146,176.80	1,848.00	3
PASTA ALIMENTICIA TIPO SOPA	KG	42.00	120,666.00	2,873.00	2
JAMONADA DE CERDO AHUMADA	KG	10.00	120,120.00	12,012.00	1
EMPAQUE DE POLIPROPILENO	UND	12.00	117,984.00	9,832.00	1
GRASA DE CERDO	KG	21.86	96,928.00	4,434.03	2
MIEL DE PURGA	KG	120.00	76,380.00	636.50	1
SALCHICHA DE RES	KG	8.00	76,264.00	9,533.00	1
SAL INDUSTRIAL	KG	183.52	72,633.00	395.78	2
Chorizo de Ternera	KG	6.00	47,280.00	7,880.00	1
CABEZA	KG	22.50	33,750.00	1,500.00	1
HUESO DE CERDO	KG	42.80	27,820.00	650.00	1
Hortalizas	KG	2.00	21,000.00	10,500.00	1
SALAMI INDUSTRIAL	UND	2.00	15,658.00	7,829.00	1
Pepino Cohombro	KG	2.00	14,800.00	7,400.00	1
Hueso de cerdo ahumado	KG	42.05	12,615.00	300.00	1
PAN	KG	5.00	5,000.00	1,000.00	1
<b>Total Registro de Factura (RF).</b>			<b>81,593,219,342.12</b>		<b>24,336</b>

El precio promedio para los Registros de Facturas está afectado por el registro en la diferentes ciudades y es susceptible a modificación; según los términos y condiciones pactadas en el Reglamento de la BMC EXCHANGE.

## Posturas de Referencia Financieros

Tipo	Negocio	Descripcion	valor negocio	días plazo	valor tasa venta %	Punta
------	---------	-------------	---------------	------------	--------------------	-------

## Posturas de Referencia Físicos

Tipo	Negocio	Producto	Unidad	Cantidad	Sitio Entrega	Precio Venta	Precio Compra	Punta
DISPONIBLES	DISPSG	ACEITE CRUDO DE PALMA	KILOGRAMO	1000000	SANTA MARTA	0.00	2,159.00	Demanda
Tipo2	Negocio	Producto	Unidad	Cantidad	Sitio Entrega	Precio Venta	Precio Compra	Punta
FORWARD	FRWMCP	Servicio de vigilancia y medios tecnologicos	UNIDAD	1	BOGOTA D.C.	678,521,739.00	0.00	Demanda
	FRWMCP	Servicio de vigilancia y medios tecnologicos	UNIDAD	1	BOGOTA D.C.	620,000,000.00	0.00	Demanda
	FRWMCP	Servicio de vigilancia y medios tecnologicos	UNIDAD	1	BOGOTA D.C.	609,000,000.00	0.00	Oferta



## Suspensiones Rueda por Rompimientos de Precios Físicos

Consec. Interno	Producto	Sitio Entrega	Unidad Medida	Precio Piso Inicial	Precio Techo Inicial	Precio Ruptura c	Precio Ruptura v	precio piso actual	precio techo actual
30379350	Servicio de vigilancia y medios tecnologicos	BOGOTA D.C.	UND	753,913,043	1,020,000,000	0	678,521,739	678,521,739	918,000,000
30379350	Servicio de vigilancia y medios tecnologicos	BOGOTA D.C.	UND	678,521,739	918,000,000	0	620,000,000	610,669,565	826,200,000
30379350	Servicio de vigilancia y medios tecnologicos	BOGOTA D.C.	UND	610,669,565	826,200,000	0	609,000,000	549,602,609	743,580,000

### Subasta

### Operaciones Anuladas OMA's

Nombre Producto	Total negocio	Cantidad	Número Ope.	Descripcion	Descripcion subyacente	Cantidad
-----------------	---------------	----------	-------------	-------------	------------------------	----------

### Operaciones Anuladas.

Número Operacion	Fecha Operación	Número Oficio Anulación	Fecha Anulación	Causa Anulación
------------------	-----------------	-------------------------	-----------------	-----------------

## (ID's) COMPRAS PENDIENTES DE CIERRE 26 DE DICIEMBRE DE 2018

### Señores

Representantes legales, operadores de las sociedades comisionistas miembros de la BMC Bolsa Mercantil de Colombia S.A. y público en general a continuación se relaciona el listado de ID's pendientes de cierre al día de hoy.

### ID's PENDIENTES DE CERRAR RUEDAS ANTERIORES

ID	CODIGO SUBYACENTE CARACTERISTICA	DESCRIPCION SUBYACENTE	RAZON SOCIAL COMISIONISTA COMPRADOR	FECHA INICIAL DE COMPRA
30371986	4195	EQUIPOS DE TECNOLOGIA Y SOFTWARE POR LOTE - SC - UNIDAD - EMPACADO(A) - PROCESADO	MIGUEL QUIJANO Y CIA S.A.	2018-12-24
30379350	6583	Servicio de vigilancia y medios tecnológicos - Servicio de vigilancia incluyendo medios tecnológicos - UNIDAD - SIN EMPAQUE - PROCESADO	CORREAGRO S.A.	2018-12-24

