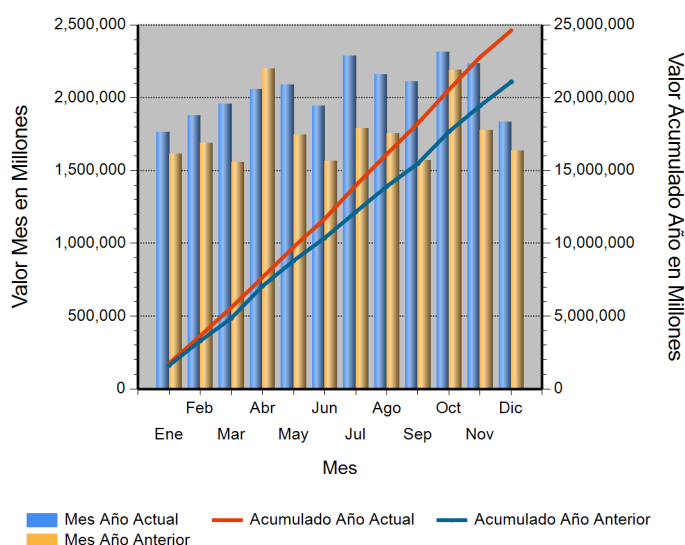


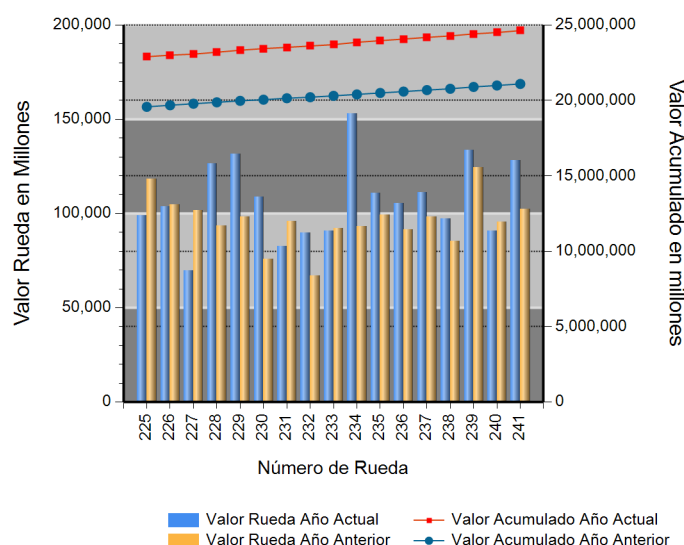
Id	Descripción	Valor Año Anterior en Millones	Valor Año Actual en Millones	Variación %
1	No. RUEDA	241	241	
2	TOTAL RUEDA	102,472.79	128,064.50	24.97
3	RF 1/	98,149.12	103,638.53	5.59
4	ABIERTAS 2/	4,323.67	24,425.97	464.94
5	-Financieras	0.00	0.00	0.00
6	-Físicos-Disponibles	1,449.60	0.00	(100.00)
7	-Forwards	2,874.07	24,425.97	749.87
8	-Subastas 3/	0.00	0.00	0.00
9	ACUMULADO AÑO	20,851,104.52	24,518,938.32	17.59
10	RF 1/	19,631,475.18	23,624,541.32	20.34
11	ABIERTAS 2/	1,219,629.35	894,397.00	(26.67)
12	-Financieras	51,789.29	65,671.63	26.81
13	-Físicos-Disponibles	71,091.97	83,270.69	17.13
14	-Forwards	1,096,748.08	745,454.68	(32.03)
15	-Subastas 3/	0.00	0.00	0.00
16	PROMEDIO RUEDA DIARIA	86,519.11	101,738.33	17.59

1/. Registro de Factura. 2/. Incluye Físicos, Forwards, Financieros y Subastas 3/. Inherente a Convenios con el MADR. */ Reglamento BMC EXCHANGE "Sección 3. Corrección de Operaciones. Artículo 3.2.3.3.1. Corrección de Operaciones". Tratándose de Registro de Facturas se podrán admitir correcciones sobre errores aritméticos, de mecanografía, digitación u omisiones simples y fácilmente comprobables en la determinación de la calidad, cantidad, parte interesada, unidad de medida y demás información que haya sido reportada a la Bolsa. (ND = No Definido)

Evolución Mensual Año Corriente (2018)



Evolución Diaria Mes Corriente (Diciembre)



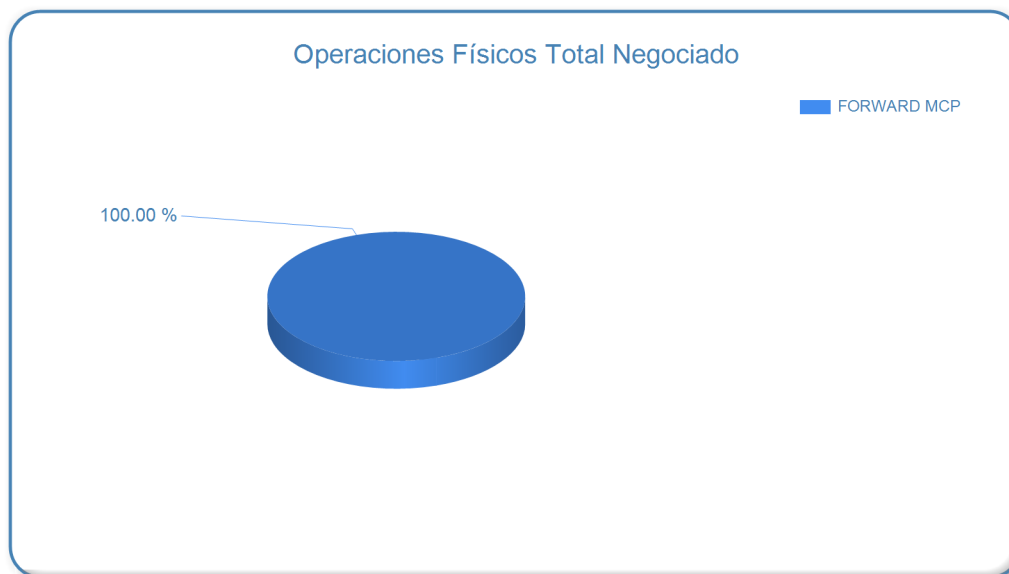
Operaciones Financieras

Nombre Producto	Descripción - Subyacente	Plazo	Valor Presente	Valor Futuro	Tasa Min %	Tasa Max %	Tasa Cierre %	Cantidad Opera.
-----------------	--------------------------	-------	----------------	--------------	------------	------------	---------------	-----------------

Operaciones Físicos

Descripción	Descripción Subyacente	Ubicación	Um	Precio Promedio	Total Negociado	Cantidad Unidades	Precio Min.	Precio Max.	Cantidad Ope.
FORWARD MCP	EQUIPOS DE COMPUTO PERIFERICOS	BOGOTA D.C.	UND	138,899,965.00	138,899,965.00	1	138,899,965.00	138,899,965.00	1
	LICENCIAS POR LOTE	BOGOTA D.C.	UND	93,497,360.00	93,497,360.00	1	93,497,360.00	93,497,360.00	1
	SERVICIO	BOGOTA D.C.	UND	6,923,500.00	13,847,000,000.00	2	2,857,000.00	10,990,000.00	2
	Servicio de vigilancia y medios tecnologicos	BOGOTA D.C.	UND	10,346,572.38	10,346,572,338.00	1	10,346,572.38	10,346,572,338.00	1

Descripción	Descripción Subyacente	Ubicación	Um	Precio Promedio	Total Negociado	Cantidad Unidades	Precio Min.	Precio Max.	Cantidad Opes.
FORWARD MCP	Total FORWARD MCP				24,425,969,663.00				5



Registro de Factura

Nombre Producto	Um	Cantidad de Unidades	Total Negociado	Precio promedio	Cantidad Subya.
ARROZ BLANCO NACIONAL EN SACO	KG	7,648,438.50	17,828,126,322.23	2,330.95	2501
AZUCAR BLANCO	KG	3,458,146.25	5,874,773,604.58	1,698.82	275
GANADO	KG	1,143,369.75	4,828,446,978.97	4,223.00	167
MAIZ AMARILLO IMPORTADO	KG	6,233,234.61	4,536,041,444.99	727.72	342
ALIMENTO CONCENTRADO PARA CERDOS	KG	3,050,201.00	4,082,456,825.97	1,338.42	1270
ARROZ CASCARA NACIONAL HUMEDO	KG	4,210,674.09	3,995,256,292.86	948.84	159
HARINA DE TRIGO DE PRIMERA EN SACO	KG	2,274,804.50	3,475,577,436.79	1,527.86	529
ALIMENTO CONCENTRADO PARA AVES	KG	3,012,280.00	3,315,628,932.80	1,100.70	1172
GANADO	UND	3,551.00	3,209,791,970.00	903,912.13	82
ARROZ CRISTAL CONSUMO HUMANO	KG	1,437,345.00	2,529,858,090.00	1,760.09	24
QUESO (KG)	KG	232,394.63	2,144,615,180.34	9,228.33	972
FRIJOL SOYA IMPORTADO	KG	1,630,303.55	2,064,463,715.02	1,266.31	202
CARNE DE POLLO O GALLINA FRESCA O REFRIGERADA EN CANAL (KG)	KG	464,701.97	2,044,928,582.99	4,400.52	856
CARNE DE CERDO FRESCA O REFRIGERADA EN CANAL (KG)	KG	262,283.32	1,783,279,638.11	6,799.06	168
PULPA DE FRUTAS POR LOTE	UND	101.00	1,773,375,500.00	17,558,173.27	101
LECHE CRUDA	LT	1,598,102.90	1,559,295,180.00	975.72	646
HUEVOS POR LOTE	UND	110.00	1,515,612,248.00	13,778,293.16	110
HARINA DE MAIZ PRECOCIDA	KG	755,414.00	1,441,898,603.99	1,908.75	274
NOVILLO (KG)	KG	324,605.20	1,424,280,846.00	4,387.73	99
CARNE DE VACUNO FRESCA O REFRIGERADA EN CANAL	KG	133,084.45	1,376,350,038.00	10,341.93	171
SEBO DE RES	KG	616,834.12	1,148,741,796.00	1,862.32	154
OLEINA DE PALMA	KG	409,630.00	1,098,964,205.80	2,682.82	18
CAFE PASILLA	KG	195,518.00	1,068,313,140.00	5,464.01	4
CARNE DE VACUNO FRESCA O REFRIGERADA EN CORTES	KG	75,162.34	1,059,517,442.49	14,096.39	523
FRUTO DE PALMA AFRICANA	KG	3,448,530.00	1,032,310,313.38	299.35	63
HUEVO FRESCO DE GALLINA ROJO (UN)	UND	3,839,115.00	1,030,935,982.00	268.53	260
CARNE DE GALLINA FRESCA O REFRIGERADA EN CORTES	KG	146,929.35	962,158,600.00	6,548.44	1513
ACEITE CRUDO DE PALMA	KG	443,634.27	942,691,522.00	2,124.93	274
ARROZ BLANCO NACIONAL EN BOLSA DE POLIETILENO	KG	418,521.75	917,390,925.14	2,191.98	122
PAPA PASTUSA	KG	1,366,306.54	866,108,999.96	633.91	105
CAFE CONSUMO	KG	119,415.50	770,490,670.00	6,452.18	20

Nombre Producto	Um	Cantidad de Unidades	Total Negociado	Precio promedio	Cantidad Subya.
Vino	UND	27,298.50	768,592,069.00	28,155.10	3912
ALIMENTO CONCENTRADO PARA PECES	KG	411,740.00	707,897,801.99	1,719.28	309
MOGOLLA	KG	1,138,916.73	670,657,879.00	588.86	342
MAIZ BLANCO TRILLADO	KG	455,712.00	648,594,685.00	1,423.26	119
MANI SALADO	UND	120,000.00	627,731,100.00	5,231.09	3
ACEITE REFINADO DE SOYA (KG)	KG	191,086.35	579,160,467.25	3,030.88	9
MAIZ BLANCO IMPORTADO	KG	645,804.00	579,058,050.99	896.65	16
MADERA ASERRADA	M3	343,755.00	530,206,779.00	1,542.40	22
ATUN ENLATADO LOMO EN ACEITE (UN)	UND	239,008.00	505,775,012.06	2,116.14	46
LULO	KG	237,753.50	497,458,600.12	2,092.33	46
FRIJOL CARGAMANTO ROJO NACIONAL SECO	KG	82,622.75	496,956,719.00	6,014.77	144
ALIMENTO CONCENTRADO PARA VACUNOS	KG	513,770.00	488,294,804.99	950.42	415
NOVILLA	KG	115,370.00	464,518,000.00	4,026.33	2
FRIJOL BOLA ROJA NACIONAL SECO	KG	69,410.00	460,637,699.00	6,636.47	110
POLLO BENEFICIADO	KG	91,966.80	459,767,620.00	4,999.28	159
ACEITE CRUDO DE PALMISTE	KG	168,350.00	399,820,204.99	2,374.93	5
ACEITE REFINADO DE PALMA (KG)	KG	138,046.90	398,294,780.99	2,885.21	7
LENTEJA SECA	KG	154,416.45	388,776,065.70	2,517.71	227
ARROZ CRISTAL INDUSTRIAL	KG	424,392.67	387,037,155.00	911.98	47
CARNE DE POLLO O GALLINA CONGELADA EN CANAL	UND	71,117.60	385,385,000.00	5,418.98	32
NOVILLO (UN)	UND	206.00	384,720,299.98	1,867,574.27	5
CARNE DE VACUNO FRESCA O REFRIGERADA DESPOSTADA	KG	31,768.99	357,291,910.00	11,246.56	58
TORTA DE SOYA IMPORTADA	KG	270,654.00	354,728,700.00	1,310.64	12
CACAO EN GRANO	KG	56,623.29	350,221,507.99	6,185.11	5
CARNE BOVINA	KG	27,328.68	326,773,598.00	11,957.17	84
HARINA DE MAIZ	KG	392,443.39	294,263,130.97	749.82	84
MIEL DE PURGA	KG	879,146.99	262,503,060.00	298.59	115
ALIMENTO CONCENTRADO PARA PERROS	KG	124,283.70	247,308,985.74	1,989.87	178
GRANOS Y VIVERES POR LOTE	UND	169.00	246,524,455.00	1,458,724.59	169
LECHE LIQUIDA (LT)	LT	152,551.80	229,568,131.00	1,504.85	164
CERDO CEBA (KG)	KG	32,297.90	225,524,969.52	6,982.65	5
TOMATE DE ARBOL	KG	165,480.80	225,508,560.06	1,362.75	46
CARNE MOLIDA	KG	43,057.27	221,835,063.77	5,152.09	154
GARBANZO SECO	KG	61,909.20	204,530,447.08	3,303.72	106
CARNE DE CERDO CONGELADA EN CANAL (KG)	KG	28,292.30	201,925,679.00	7,137.12	17
HARINA DE ARROZ	KG	242,821.28	200,087,498.00	824.01	114
ACEITE REFINADO DE PALMA (LT)	LT	66,946.80	195,635,026.00	2,922.25	71
POLLO DE UN DIA (UN)	UND	189,516.00	194,366,999.96	1,025.60	7
PANELA CUADRADA KG	UND	98,685.00	181,232,785.00	1,836.48	38
ACEITE REFINADO DE SOYA (LT)	LT	34,444.00	179,923,506.00	5,223.65	32
FRIJOL CALIMA NACIONAL SECO	KG	35,497.15	178,842,469.00	5,038.22	68
MAIZ AMARILLO NACIONAL SECO	KG	200,112.50	176,523,474.99	882.12	40
TORTA DE PALMISTE	KG	332,513.98	167,864,635.00	504.83	87
ARVEJA VERDE SECA	KG	89,726.45	166,447,450.00	1,855.05	115
VACA (KG)	KG	41,769.00	144,092,250.00	3,449.74	7
HARINA DE TRIGO DE TERCERA	KG	220,550.00	141,748,610.00	642.71	40
UVA PASA	KG	19,611.00	141,221,200.00	7,201.12	17
CARNE DE CERDO FRESCA O REFRIGERADA EN CORTES (KG)	KG	14,299.24	140,144,503.09	9,800.84	118
MAIZ AMARILLO EXTRUIDO	KG	165,025.20	139,431,169.00	844.91	107
SALVADO	KG	212,140.00	129,022,600.00	608.20	53
BUFALO EN PIE (KG)	KG	54,357.00	125,125,200.00	2,301.92	2

Nombre Producto	Um	Cantidad de Unidades	Total Negociado	Precio promedio	Cantidad Subya.
FERTILIZANTES	KG	30,911.00	122,320,325.01	3,957.18	161
ALIMENTO CONCENTRADO PARA GATOS	KG	32,275.00	118,756,241.37	3,679.51	179
CARNE DE VACUNO CONGELADA EN CORTES	KG	5,425.11	111,156,665.21	20,489.29	91
PAPA R-12 NEGRA	KG	118,882.25	109,778,406.00	923.42	10
ATUN ENLATADO LOMO FINO EN AGUA (UN)	UND	46,602.00	109,637,071.00	2,352.63	11
LECHE EN POLVO	UND	11,682.00	109,320,300.00	9,358.01	4
FRIJOL SOYA NACIONAL	KG	73,382.70	102,655,042.00	1,398.90	10
PANELA EN PASTILLA (KG)	KG	28,591.00	86,601,156.00	3,028.97	31
METIONINA	KG	9,235.00	80,186,306.00	8,682.87	24
GLUTEN DE CEREALES	KG	34,700.00	79,810,000.00	2,300.00	1
ALIMENTO CONCENTRADO PARA CABALLOS	KG	90,500.00	78,224,893.00	864.36	140
LECHE EN POLVO ENTERA NACIONAL (KG)	KG	5,060.00	73,475,049.11	14,520.76	33
Frijol Soya Extruido	KG	52,820.00	71,836,255.98	1,360.02	1
LECHE EN POLVO MODIFICADA	UND	9,094.64	70,517,672.00	7,753.76	10
PLATANO	KG	80,781.75	68,933,984.00	853.34	41
NOVILLA	UND	68.00	68,318,822.00	1,004,688.56	6
VACAS PARIDAS CON CRIA	KG	18,220.00	64,359,104.00	3,532.33	2
FRIJOL ZARAGOZA	KG	14,706.25	63,187,213.00	4,296.62	13
MANGO	KG	133,602.12	62,360,750.00	466.76	34
MORA	KG	50,799.00	62,140,900.00	1,223.27	15
CARNE DE CERDO CONGELADA EN CORTES	KG	4,271.50	61,381,087.00	14,369.91	60
CARNE DE POLLO O GALLINA CONGELADA EN CORTES	KG	10,113.40	61,081,490.00	6,039.66	44
VISCERAS DE POLLO	KG	47,190.60	60,964,576.00	1,291.88	527
MEZCLA DE ACEITES VEGETALES	LT	19,560.00	60,639,168.01	3,100.16	13
MAIZ PIRA SECO	UND	27,939.50	60,464,763.00	2,164.13	42
FRIJOL CARGAMANTO BLANCO NACIONAL SECO	KG	9,191.00	55,993,468.00	6,092.21	21
SARDINAS ENLATADAS EN SALSAS DE TOMATE	UND	26,609.00	55,786,751.00	2,096.54	28
MELAZA	KG	108,480.00	55,774,475.99	514.15	5
MAIZ AMARILLO TRILLADO	KG	37,371.50	54,283,330.00	1,452.53	27
POLLO CONGELADO	KG	9,852.20	51,684,500.00	5,245.99	28
HARINA DE HUESO	KG	47,810.00	50,018,400.00	1,046.19	3
BOCADILLO	UND	8,137.00	49,897,277.66	6,132.15	159
FRIJOL BLANQUILLO NACIONAL SECO	KG	14,733.00	49,568,663.00	3,364.47	42
ABONO INORGANICO COMPUESTO	KG	37,350.00	49,033,900.00	1,312.82	21
CERDO LEVANTE (KG)	KG	8,642.00	48,992,886.00	5,669.16	4
RIPIO	KG	14,416.00	47,284,480.00	3,280.00	2
GUANABANA	KG	25,689.00	47,040,200.00	1,831.14	4
QUESO (UN)	UND	9,128.00	45,783,700.00	5,015.74	287
FRIJOL CARAOTA NACIONAL SECO	KG	11,265.00	45,735,500.00	4,059.96	12
GRANADILLA	KG	22,633.00	44,851,000.01	1,981.66	6
ACEITE CRUDO DE PALMA TIPO EXPORTACION	KG	19,720.00	44,764,400.00	2,270.00	2
SEMILLA PARA SIEMBRA (KG)	KG	14,881.25	44,193,746.00	2,969.76	36
AROMATICAS ELABORADAS	UND	26,197.00	43,921,775.00	1,676.60	180
SAL YODADA Y REFINADA (KG)	KG	79,737.50	43,623,097.66	547.08	16
FRIJOL CABECITA NEGRA NACIONAL SECO	KG	9,453.05	43,506,287.00	4,602.35	21
VISCERAS DE VACUNO (UN)	UND	352.00	43,407,000.00	123,315.34	51
ALPISTE	KG	20,345.10	42,321,053.00	2,080.16	82
GRANZA	KG	43,398.00	39,442,110.00	908.85	17
FRIJOL RADICAL NACIONAL SECO	KG	9,781.15	37,946,640.00	3,879.57	29
TERNERO	UND	45.00	36,157,000.00	803,488.89	1
AVENA MOLIDA	UND	25,524.00	35,251,667.00	1,381.12	9

Nombre Producto	Um	Cantidad de Unidades	Total Negociado	Precio promedio	Cantidad Subya.
AVENA EN HOJUELAS (UN)	UND	24,720.00	32,746,923.00	1,324.71	20
FRIJOL BLANQUILLO	KG	9,959.00	32,366,750.00	3,250.00	1
AJO FRESCO	KG	10,310.00	30,708,000.00	2,978.47	8
CEBOLLA CABEZONA	KG	16,080.50	29,865,003.00	1,857.22	23
PIEL FRESCA DE RES (KG)	KG	51,835.60	29,790,700.00	574.72	5
CARNE DE CERDO FRESCA O REFRIGERADA DESPOSTADA	KG	3,496.80	27,802,872.00	7,950.95	33
Pernil de Cerdo	KG	2,324.78	27,641,881.00	11,890.11	34
MAIZ BLANCO NACIONAL HUMEDO	KG	20,680.00	27,458,500.00	1,327.78	11
carne de res cogote	KG	2,400.56	27,219,400.00	11,338.77	14
MAIZ BLANCO NACIONAL SECO	KG	24,815.00	25,745,533.00	1,037.50	5
PULPA	KG	9,030.00	25,057,410.00	2,774.91	11
FRIJOL NIMA NACIONAL SECO	KG	5,989.00	25,001,451.00	4,174.56	13
FRIJOL ROSADO NACIONAL SECO	KG	5,446.00	23,739,000.00	4,358.98	9
ACEITE CRUDO DE SOYA	KG	7,801.60	23,717,644.00	3,040.10	1
AVENA EN HOJUELAS (KG)	KG	10,160.00	23,082,357.00	2,271.89	18
PIÑA	KG	23,817.25	22,878,871.00	960.60	17
ATUN ENLATADO LOMO EN ACEITE (KG)	KG	9,744.00	22,809,202.00	2,340.85	4
HARINA DE PESCADO	KG	6,240.00	22,516,800.00	3,608.46	2
ARVEJA AMARILLA SECA	KG	12,135.80	22,275,181.00	1,835.49	34
HARINA DE POLLO	KG	15,910.00	22,274,000.00	1,400.00	1
LIMON	KG	25,330.60	22,005,740.00	868.74	4
CURUBA	KG	20,848.00	21,643,491.01	1,038.16	10
GALLINA PONEDORA (UN)	UND	3,160.00	20,483,000.00	6,481.96	3
PANELA REDONDA (UN)	UND	6,680.80	20,132,031.42	3,013.42	26
CARNE DE VACUNO CONGELADA EN CANAL (KG)	KG	1,759.10	20,101,900.00	11,427.38	3
CREMA DE LECHE	KG	3,079.92	19,747,680.00	6,411.75	40
FRIJOL SOYA QUEBRANTADO	KG	13,000.00	19,500,000.00	1,500.00	2
MARACUYA	KG	8,250.00	19,222,000.00	2,329.94	5
MEZCLA DE FRUTAS VARIAS	UND	8,145.75	19,032,501.00	2,336.49	17
Carne de res - Cascara	KG	1,593.90	18,810,035.00	11,801.26	9
ARROZ CASCARA NACIONAL SECO	KG	42,450.00	18,580,350.00	437.70	5
SARDINA ENTERA FRESCA O REFRIGERADA	KG	7,824.00	18,553,732.00	2,371.39	7
PANELA EN PASTILLA (UN)	UND	6,608.00	17,793,185.00	2,692.67	6
CARNE DE POLLO FRESCA O REFRIGERADA EN CORTES	KG	6,152.60	17,732,230.00	2,882.07	44
EMPAQUE DE FIQUE	UND	8,000.00	16,800,000.00	2,100.00	1
LECHE CONDENSADA	UND	3,260.00	16,792,260.00	5,151.00	5
HARINA DE MAIZ ZOOTECNICA	KG	19,945.92	15,226,529.00	763.39	7
FRIJOL NACIONAL	KG	3,237.15	15,080,378.00	4,658.54	34
MAIZ AMARILLO NACIONAL HUMEDO	KG	12,500.00	14,927,000.00	1,194.16	10
JUGO DE FRUTAS	LT	4,542.00	14,697,912.00	3,236.00	9
TOCINO	KG	2,565.20	14,612,331.00	5,696.37	17
CAL DOLOMITA	KG	74,500.00	14,151,020.00	189.95	8
ATUN ENLATADO RALLADO EN ACEITE (KG)	KG	11,232.00	12,643,568.00	1,125.67	9
CARNE DE VACUNO DE SEGUNDA	KG	1,113.81	12,590,799.46	11,304.26	11
GRITS	KG	9,500.00	12,350,000.00	1,300.00	1
ATUN ENLATADO LOMO FINO EN AGUA (KG)	KG	4,800.00	11,260,500.00	2,345.94	1
CARNE INDUSTRIAL	KG	1,381.00	11,185,280.00	8,099.41	5
ABONO ORGANICO SOLIDO SIMPLE	KG	154,940.00	10,745,089.00	69.35	1
TOCINETA	KG	753.90	10,432,700.20	13,838.31	41
HUEVO FRESCO DE GALLINA BLANCO (UN)	UND	49,590.00	10,328,880.00	208.29	12
CUCHUCO	KG	5,856.25	10,187,947.00	1,739.67	42

Nombre Producto	Um	Cantidad de Unidades	Total Negociado	Precio promedio	Cantidad Subya.
MADERA ORDINARIA	UND	837.00	10,044,000.00	12,000.00	1
FRIJOL SABANERO NACIONAL SECO	KG	1,687.45	10,032,037.00	5,945.09	19
PAPA CRIOLLA	KG	6,967.40	10,018,310.00	1,437.88	13
SAL INDUSTRIAL	KG	40,908.00	9,975,000.01	243.84	1
ALIMENTO CONCENTRADO PARA CONEJOS Y CURIÉS	KG	7,000.00	9,963,702.00	1,423.39	88
VISCERAS DE VACUNO (KG)	KG	16,842.10	9,341,560.00	554.66	84
CASCARILLA	KG	131,572.00	9,210,040.00	70.00	1
ACEITE REFINADO DE GIRASOL (LT)	LT	2,815.00	9,196,643.00	3,267.01	10
Uchuva deshidratada	KG	310.00	9,105,010.00	29,371.00	1
JAMON	KG	238.17	8,830,742.84	37,077.48	24
VEGETALES ENCURTIDOS	UND	964.00	8,765,400.00	9,092.74	13
MADERA ASERRADA	UND	6,763.00	8,746,640.00	1,293.31	4
FRIJOL DUBA NACIONAL SECO	KG	1,637.80	8,712,692.00	5,319.75	18
CEBADA PERLADA	KG	5,643.50	8,709,572.00	1,543.29	18
MANI EN GRANO	KG	1,275.00	8,685,986.00	6,812.54	20
NUEZ	KG	285.00	8,550,000.00	30,000.00	3
FRIJOL ROJO NACIONAL SECO	KG	1,910.00	8,383,492.52	4,389.26	6
CHORIZO	KG	678.68	8,050,683.46	11,862.27	48
ZANAHORIA FRESCA	KG	8,131.60	7,878,932.00	968.93	15
FRESA	KG	4,643.00	7,862,600.00	1,693.43	6
LISINA	KG	2,700.00	7,236,000.00	2,680.00	1
TOMATE INDUSTRIAL FRESCO	KG	3,279.90	7,065,690.00	2,154.24	18
CHOCOLATE EN PASTA CON AZUCAR	KG	2,500.00	7,000,000.00	2,800.00	1
PIÑA DESHIDRATADA	UND	300.00	6,900,000.00	23,000.00	1
MAIZ PETO	KG	3,536.50	6,817,435.00	1,927.74	54
POLLO EN PIE	KG	2,500.00	6,475,000.00	2,590.00	2
HARINA DE TRIGO DE PRIMERA EN BOLSA DE POLIETILENO	KG	5,862.50	6,454,601.00	1,101.00	19
FRIJOL CARGABELLO NACIONAL SECO	KG	1,000.00	6,400,000.00	6,400.00	1
ATUN ENLATADO RALLADO EN ACEITE (UN)	UND	5,664.00	6,122,204.00	1,080.90	8
Butifarra	KG	517.19	6,081,562.49	11,758.86	11
AZUCAR REFINADA (KG)	KG	2,965.00	5,920,275.00	1,996.72	6
MAIZ PIRA SECO	KG	3,130.10	5,661,970.00	1,808.88	22
TORO (KG)	KG	1,544.00	5,564,000.00	3,603.63	2
NARANJA	KG	8,352.00	5,428,800.00	650.00	1
PAPAYA	KG	3,765.00	5,346,522.00	1,420.06	11
PANELON	KG	1,128.50	5,269,400.00	4,669.38	7
CHORIZO	UND	4,877.02	5,223,427.96	1,071.03	20
HUESO DE RES	KG	9,585.83	5,208,241.40	543.33	26
PIMIENTA ELABORADA	KG	500.00	5,168,000.00	10,336.00	1
CHOCOLATE EN PASTA CON AZUCAR	UND	1,686.00	5,043,564.05	2,991.44	5
Carne de cerdo para Goulash	KG	519.00	4,774,800.00	9,200.00	5
MAZORCA FRESCA	KG	2,034.50	4,733,900.00	2,326.81	13
ABONO ORGANICO SOLIDO REFORZADO	KG	101.00	4,692,010.00	46,455.54	20
ABONO ORGANICO SOLIDO	KG	1,364.00	4,637,600.00	3,400.00	1
ALIMENTO CONCENTRADO PARA CABRAS	KG	4,720.00	4,405,346.00	933.34	14
TERNERO	KG	1,101.00	4,404,000.00	4,000.00	1
PANELA GRANULADA	KG	1,412.00	4,346,506.00	3,078.26	11
CERDO CEBA (UN)	UND	7.00	4,331,399.00	618,771.29	1
HABICHUELA FRESCA	KG	2,284.55	4,313,050.00	1,887.92	11
SALCHICHA DE CERDO	KG	545.41	4,278,720.71	7,844.96	30
HARINA DE MAIZ	UND	2,228.00	4,240,831.00	1,903.43	15

Nombre Producto	Um	Cantidad de Unidades	Total Negociado	Precio promedio	Cantidad Subya.
CEBOLLA LARGA FRESCA	KG	2,919.50	4,200,436.00	1,438.75	9
LECHUGA	KG	3,973.75	3,899,700.00	981.37	12
MEZCLA DE ACEITES VEGETALES	UND	530.00	3,789,437.00	7,149.88	14
CAFE TOSTADO Y MOLIDO	KG	1,206.00	3,500,407.76	2,902.49	1
HARINA DE ALMENDRAS	KG	102.06	3,432,042.00	33,627.69	1
carne de cerdo bondiola	KG	364.80	3,322,145.00	9,106.76	3
ARVEJA FRESCA	KG	510.25	3,173,728.00	6,219.95	7
TORETE (KG)	KG	2.00	3,168,800.00	1,584,400.00	1
HARINA DE TRIGO DE PRIMERA EN BOLSA DE POLIETILENO	UND	1,498.00	3,159,850.00	2,109.38	6
CARNE DE POLLO O GALLINA FRESCA O REFRIGERADA EN CANAL (UN)	UND	583.30	3,091,490.00	5,300.00	1
PITAHAYA	KG	400.00	2,960,000.00	7,400.00	3
FRIJOL IMPORTADO SECO	KG	650.00	2,920,000.00	4,492.31	2
MONDONGO	KG	421.37	2,877,536.00	6,829.00	1
MANTEQUILLA	KG	540.00	2,864,311.00	5,304.28	2
CARNE DE CERDO FRESCA O REFRIGERADA EN CANAL (UN)	UND	194.20	2,862,940.00	14,742.22	14
YOGURT POSTRE	KG	736.00	2,803,800.00	3,809.51	30
SEMOLA DE TRIGO	KG	1,937.50	2,790,000.00	1,440.00	1
CARNE DE PAVO CONGELADA EN CORTES	KG	68.34	2,726,923.38	39,902.30	7
PREMEZCLAS PARA ALIMENTOS CONCENTRADOS	KG	1,762.50	2,695,691.00	1,529.47	28
ESPINACA FRESCA	KG	1,488.05	2,687,200.00	1,805.85	9
BROCOLI FRESCO	KG	1,192.90	2,604,000.00	2,182.92	8
BANANO FRESCO	KG	1,786.25	2,541,400.00	1,422.76	4
MANDARINA	KG	1,786.25	2,541,400.00	1,422.76	4
HARINA DE PLATANO	KG	307.20	2,535,480.00	8,253.52	7
PANELA EN CUBO	KG	712.00	2,517,765.00	3,536.19	18
CARNE DE TERNERA DESPOSTADA	KG	95.68	2,453,882.94	25,646.77	5
PEPINO FRESCO	KG	1,773.35	2,323,302.00	1,310.12	14
Carne de res - Tabla	KG	150.83	2,232,284.00	14,800.00	1
PASTA ALIMENTICIA TIPO SOPA	KG	2,439.75	2,190,423.34	897.81	3
MORTADELA	KG	321.95	2,112,650.65	6,562.05	3
FRUTAS EN ALMIBAR	UND	579.00	2,084,656.00	3,600.44	9
SALCHICHA DE CERDO	UND	13.00	2,029,339.00	156,103.00	6
CARNE	KG	289.00	1,975,691.00	6,836.30	10
FECULA DE CEREALES	KG	440.00	1,941,176.47	4,411.76	4
FRIJOL LIMA NACIONAL SECO	KG	375.00	1,761,000.00	4,696.00	4
ÑAME	KG	496.00	1,736,000.00	3,500.00	2
CABANO DE CERDO	KG	139.00	1,714,743.00	12,336.28	8
ALIMENTOS AGRICOLAS PRECOCIDOS	UND	596.00	1,705,199.00	2,861.07	11
CIRUELA PASA	UND	201.00	1,661,040.00	8,263.88	3
BABILLA DE CRIADERO	UND	6,858.00	1,632,204.00	238.00	8
Carne Pepperoni	UND	79.24	1,575,885.52	19,887.50	10
BOCADILLO	KG	276.00	1,509,168.00	5,468.00	1
CAFE EN GRANO	KG	1,056.00	1,478,400.00	1,400.00	1
CEBADA NACIONAL CONSUMO DIRECTO	KG	597.75	1,444,390.00	2,416.38	10
SALCHICHA DE RES	UND	220.00	1,441,874.00	6,553.97	10
CONDIMENTOS MEZCLADOS	KG	1,075.50	1,425,700.00	1,325.62	4
MARGARINA DE COCINA (KG)	KG	750.00	1,344,538.00	1,792.72	1
ANIS SIN ELABORAR	KG	100.00	1,302,521.00	13,025.21	1
QUINUA SECO	KG	193.00	1,257,143.00	6,513.69	6
ABONO INORGANICO SIMPLE	KG	5,000.00	1,230,000.00	246.00	1
LECHE DE SOYA EN POLVO	UND	342.00	1,187,748.00	3,472.95	2

Nombre Producto	Um	Cantidad de Unidades	Total Negociado	Precio promedio	Cantidad Subya.
CARNE DE PAVO FRESCA O REFRIGERADA	KG	150.00	1,170,000.00	7,800.00	1
AZUCAR CRUDA	KG	512.50	1,126,747.00	2,198.53	9
AGUACATE	KG	300.00	1,080,000.00	3,600.00	1
GUAYABA	KG	720.00	1,071,595.00	1,488.33	7
HUESO DE POLLO	KG	1,157.90	1,068,000.00	922.36	19
SALCHICHON	KG	161.97	988,684.11	6,104.12	2
ACELGA	KG	1,089.50	954,400.00	876.00	10
Tomate Chonto	KG	751.00	921,450.00	1,226.96	2
carne de cerdo coditos	KG	119.10	908,603.00	7,628.91	2
REMOLACHA	KG	1,082.00	900,000.00	831.79	6
AVENA EN HARINA SABORIZADA CON LECHE Y AZUCAR	UND	504.00	877,464.00	1,741.00	2
CALABACIN	KG	502.70	854,000.00	1,698.83	13
ARRACACHA FRESCA	KG	485.00	825,000.00	1,701.03	3
JAMONADA DE CERDO AHUMADA	KG	37.69	819,384.61	21,740.11	5
Panza o Callo de Res	KG	67.30	799,670.00	11,882.17	13
PIMENTON FRESCO	KG	943.00	794,852.00	842.90	5
FRIJOL VERDE	KG	115.00	765,000.00	6,652.17	3
CABEZA	UND	95.00	760,000.00	8,000.00	1
APIO	KG	1,628.00	737,000.00	452.70	7
SALCHICHA DE RES	KG	141.00	722,835.00	5,126.49	4
PASTA ALIMENTICIA TIPO SECO	UND	1,392.00	718,098.00	515.88	6
HAMBURGUESA DE RES X 100 GR	KG	101.00	717,504.00	7,104.00	6
ALMENDRA	KG	14.50	696,000.00	48,000.00	2
Miel de Maple	KG	96.20	666,000.00	6,923.08	1
COLIFLOR	KG	530.30	629,000.00	1,186.12	6
SORGO NACIONAL	KG	500.00	628,572.00	1,257.14	1
UCHUVA	KG	200.00	588,000.00	2,940.00	3
ALIMENTO CONCENTRADO PARA YEGUAS	KG	520.00	587,768.00	1,130.32	7
PASTA ALIMENTICIA TIPO SOPA	UND	1,128.00	581,907.00	515.88	8
CABEZA	KG	417.20	565,834.40	1,356.27	4
Manteca para el consumo humano	KG	120.00	533,015.00	4,441.79	1
ATUN CON VERDURAS	UND	240.00	529,411.00	2,205.88	1
MEZCLA DE EMBUTIDOS VARIOS	KG	40.00	520,000.00	13,000.00	1
REPOLLO FRESCO	KG	208.75	500,820.00	2,399.14	4
JUGO CONCENTRADO	UND	72.00	489,600.00	6,800.00	1
ACEITE REFINADO DE OLIVA KG	KG	108.00	489,438.00	4,531.83	9
ATUN ENLATADO RALLADO EN AGUA (KG)	KG	432.00	489,071.00	1,132.11	3
MAIZ PORVA SECO	KG	162.50	485,400.00	2,987.08	7
CIRUELA FRESCA	KG	299.10	465,000.00	1,554.66	3
Frutas	KG	266.60	443,000.00	1,661.67	6
HUEVOS FRESCOS DE GALLINA	UND	2,430.00	419,340.00	172.57	21
PEREJIL	KG	41.34	402,000.00	9,724.24	8
PEZUÑAS	KG	80.00	400,000.00	5,000.00	1
MANZANA	KG	118.40	389,550.00	3,290.12	4
CARNE DE CERDO FRESCA O REFRIGERADA EN CORTES (KG)	UND	50.80	386,080.00	7,600.00	2
LECHE EN POLVO ENTERA NACIONAL (UN)	UND	60.00	370,000.00	6,166.67	1
Carne Pepperoni	KG	33.00	349,965.00	10,605.00	5
GRASA DE CERDO	KG	337.70	337,866.00	1,000.49	4
SALAMI INDUSTRIAL	UND	14.29	330,028.27	23,095.05	5
LECHE DE COCO	LT	20.25	325,000.00	16,049.38	1
HABAS SECAS	KG	191.60	324,000.00	1,691.02	3

Nombre Producto	Um	Cantidad de Unidades	Total Negociado	Precio promedio	Cantidad Subya.
YOGURT	LT	180.60	322,800.00	1,787.38	3
UVA FRESCA	KG	64.00	320,000.00	5,000.00	3
TORO (UN)	UND	1.00	280,000.00	280,000.00	1
FRUTAS EN ALMIBAR	KG	40.00	280,000.00	7,000.00	1
AHUYAMA	KG	210.00	270,000.00	1,285.71	1
PAPA SABANERA	KG	193.00	260,000.00	1,347.15	2
carne de cerdo barriga especial	KG	15.00	240,000.00	16,000.00	1
Toronja	KG	80.00	240,000.00	3,000.00	3
CAFE INSTANTANEO GRANULADO	UND	1,167.00	229,726.00	196.85	2
carne de cerdo cadera	KG	28.00	229,600.00	8,200.00	2
Chorizo de Ternera	KG	16.32	220,537.64	13,513.34	4
CONDIMENTOS MEZCLADOS	UND	144.00	217,647.00	1,511.44	1
ESPARRAGO FRESCO	KG	7.50	210,000.00	28,000.00	6
HABA-FRESCA	KG	50.00	209,600.00	4,192.00	2
LECHE EN POLVO DESCREMADA IMPORTADA (UN)	UND	30.00	207,800.00	6,926.67	1
PAN	KG	87.00	200,673.00	2,306.59	3
OSOBUCO	KG	23.30	190,198.00	8,163.00	1
Cereza	UND	5.00	190,000.00	38,000.00	1
CHOCOLATE EN PASTA AMARGO	UND	19.00	188,385.00	9,915.00	3
ARANDANOS	KG	11.34	180,000.00	15,873.02	1
GALLETA DE DULCE	UND	384.00	167,635.00	436.55	6
ALCACHOFA	KG	38.40	158,000.00	4,114.58	4
FEIJOA	KG	40.00	140,000.00	3,500.00	3
AVENA EN GRANO	KG	50.00	131,124.00	2,622.48	4
COMINO ELABORADO	KG	10.00	126,050.00	12,605.00	1
RABANO	KG	100.80	123,000.00	1,220.24	4
Bofe	KG	27.00	121,500.00	4,500.00	1
Higado	KG	10.00	120,000.00	12,000.00	1
SAL MARINA MOLIDA	KG	372.56	119,218.00	320.00	4
ACEITE DE COCINA	LT	30.00	117,352.00	3,911.73	2
TRITURADO	KG	100.00	92,000.00	920.00	1
PERA	KG	43.00	79,550.00	1,850.00	2
AVENA EN HARINA FORTIFICADA SABORIZADA Y CON AZUCAR	UND	36.00	78,840.00	2,190.00	2
Hortalizas	KG	4.84	76,000.00	15,702.48	6
MIXTURA DE CEREALES Y FRUTAS SECAS	KG	25.00	75,238.00	3,009.52	1
GALLETA SALADA	UND	225.00	69,633.00	309.48	2
MANI COMBINADO	KG	12.50	68,277.00	5,462.16	1
PASTA DE TOMATE	UND	3.00	66,582.00	22,194.00	1
cuero de cerdo		13.10	65,500.00	5,000.00	1
NARANJA	UND	10.00	60,000.00	6,000.00	1
SALCHICHA ENLATADA TIPO FRANKFURT	KG	2.54	57,896.76	22,794.00	1
MAIZ AMARILLO NACIONAL SECO	UND	50.00	56,215.00	1,124.30	1
SALCHICHON	UND	10.00	54,000.00	5,400.00	1
HIGOS	KG	10.00	50,000.00	5,000.00	1
CALDO DE GALLINA	UND	240.00	47,571.00	198.21	1
MALTEADA EN POLVO	UND	18.00	47,520.00	2,640.00	1
PIÑA	UND	10.00	45,000.00	4,500.00	1
HUESO DE CERDO	KG	674.40	40,879.00	60.62	5
CIDRA-GUATILA-CHAYOTE	KG	30.00	36,000.00	1,200.00	1
SOBRES DE AZUCAR	UND	10.00	35,632.00	3,563.20	1
MEZCLA DE CONDIMENTOS	UND	24.00	26,249.00	1,093.71	1

Nombre Producto	Um	Cantidad de Unidades	Total Negociado	Precio promedio	Cantidad Subya.
HORTALIZAS TIPO EXPORTACION	KG	10.00	20,000.00	2,000.00	1
SARDINAS ENLATADAS EN ACEITE	UND	8.00	15,448.00	1,931.00	2
CALDO DE COSTILLA	UND	60.00	12,521.00	208.68	1
CILANTRO	KG	11.20	12,000.00	1,071.43	1
CHAMPIÑON FRESCO	UND	2.00	9,244.00	4,622.00	1
Salchicha Viena	UND	4.00	8,418.00	2,104.50	1
MERMELADAS	UND	4.00	7,899.00	1,974.75	1
SALSA DE TOMATE	UND	72.00	7,496.00	104.11	1
PASTA ALIMENTICIA TIPO SECO	KG	4.00	5,905.00	1,476.25	1
GELATINA	UND	6.00	4,941.00	823.50	1
Total Registro de Factura (RF).			103,638,528,083.01		25,950

El precio promedio para los Registros de Facturas está afectado por el registro en la diferentes ciudades y es susceptible a modificación; según los términos y condiciones pactadas en el Reglamento de la BMC EXCHANGE.

Posturas de Referencia Financieros

Tipo	Negocio	Descripcion	valor negocio	dias plazo	valor tasa venta %	Punta
------	---------	-------------	---------------	------------	--------------------	-------

Posturas de Referencia Físicos

Tipo	Negocio	Producto	Unidad	Cantidad	Sitio Entrega	Precio Venta	Precio Compra	Punta
DISPONIBLES	DISPSG	ACEITE CRUDO DE PALMA	KILOGRAMO	1000000	SANTA MARTA	0.00	2,159.00	Demanda

Tipo2	Negocio	Producto	Unidad	Cantidad	Sitio Entrega	Precio Venta	Precio Compra	Punta
-------	---------	----------	--------	----------	---------------	--------------	---------------	-------

Suspensiones Rueda por Rompimientos de Precios Físicos

Consec. Interno	Producto	Sitio Entrega	Unidad Medida	Precio Piso Inicial	Precio Techo Inicial	Precio Ruptura c	Precio Ruptura v	precio piso actual	precio techo actual
-----------------	----------	---------------	---------------	---------------------	----------------------	------------------	------------------	--------------------	---------------------

Subasta

Operaciones Anuladas OMA's

Nombre Producto	Total negocio	Cantidad	Número Ope.	Descripcion	Descripcion subyacente	Cantidad
-----------------	---------------	----------	-------------	-------------	------------------------	----------

Operaciones Anuladas.

Número Operacion	Fecha Operación	Número Oficio Anulación	Fecha Anulación	Causa Anulación
------------------	-----------------	-------------------------	-----------------	-----------------