



### PRECIOS INDICATIVOS

#### Productos más registrados en la BMC

En lo corrido de 2015, en la Bolsa Mercantil de Colombia se registraron facturas por un valor de 17.93 billones de pesos.

Commodities como el **novillo** por kilogramo, el **frijol bola roja** y el **aceite crudo de palma** mostraron una clara tendencia al alza durante todo el año.

Los *commodities* con mayor volumen de registros en el 2015 fueron: **arroz paddy**, \$1,98 billones; **novillo en pie**, \$871 mil millones; **aceite de palma** por \$718 mil millones; **arroz blanco**, \$625 mil millones; **azúcar blanco**; \$532 mil millones; y **café pergamino**, \$380 mil millones.

Por su parte, en la última semana, del 28 al 31 de diciembre, los precios de los productos presentaron en su mayoría variaciones a la baja, influenciadas principalmente por las decisiones de política monetaria tomadas en EE.UU. la semana pasada e influenciados por las tendencias bajistas en Europa.

### CONTENIDO

#### > PRINCIPALES PRODUCTOS AGROPECUARIOS

El producto con mayor volumen de registro fue el ganado por Kg.

Pág. 16

#### > PRECIOS DEL REGISTRO DE FACTURAS

Se muestra una importante alza del Maíz blanco.

Pág. 16

#### > MERCADO DE COMPRAS PÚBLICAS

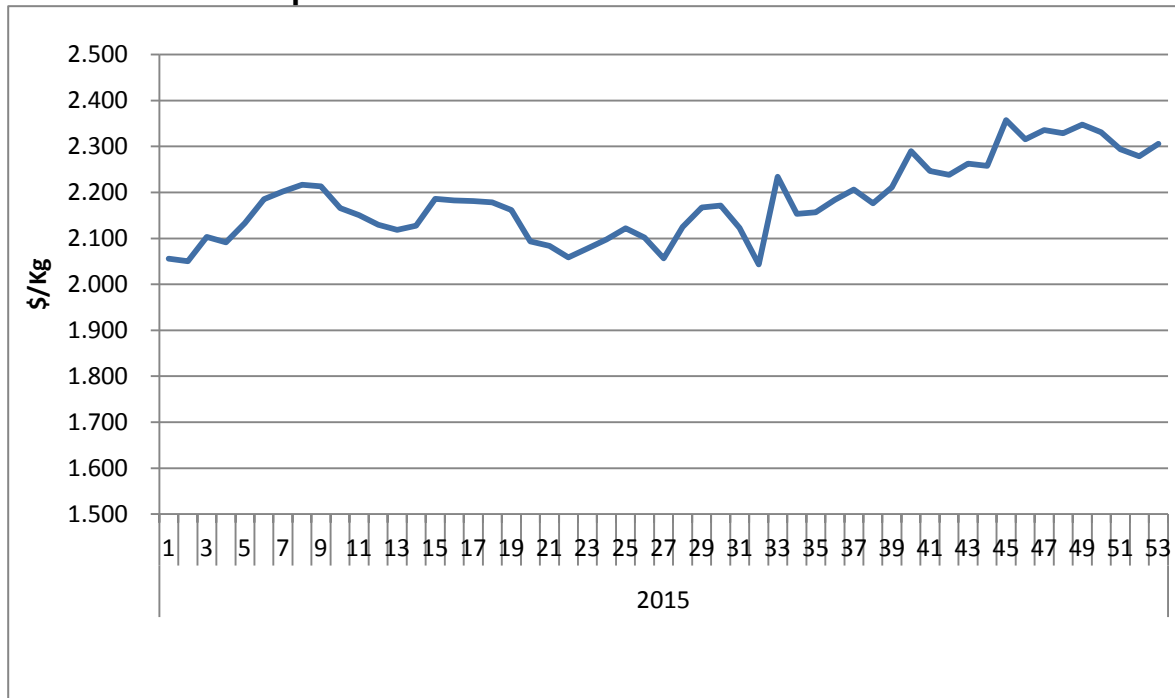
Se realizaron operaciones por valor de \$6.635 millones.

Pág. 17

### Precios Indicativos

#### ACEITE CRUDO DE PALMA

Gráfico del precio histórico semanal del Aceite Crudo de Palma



Fuente: Operaciones BMC

El precio de referencia para el **aceite crudo de palma** es de **\$2.306 por kilogramo**.

Para enero de 2015, el **precio spot** se ubicó en \$2.056 por kilogramo, lo que muestra una **subida del 12,16% o 250 pesos durante todo el año**.

#### Tabla de información General Aceite Crudo de Palma

Producto	Valor
Precio para la semana del 04/01/2016	\$2.306
Kgs. registrados durante la semana	5.181.401
Tons. registradas en lo corrido del año	803.890
Volumen registrado en lo corrido del año*	\$718.184

\* Cifras en millones

## Semanal

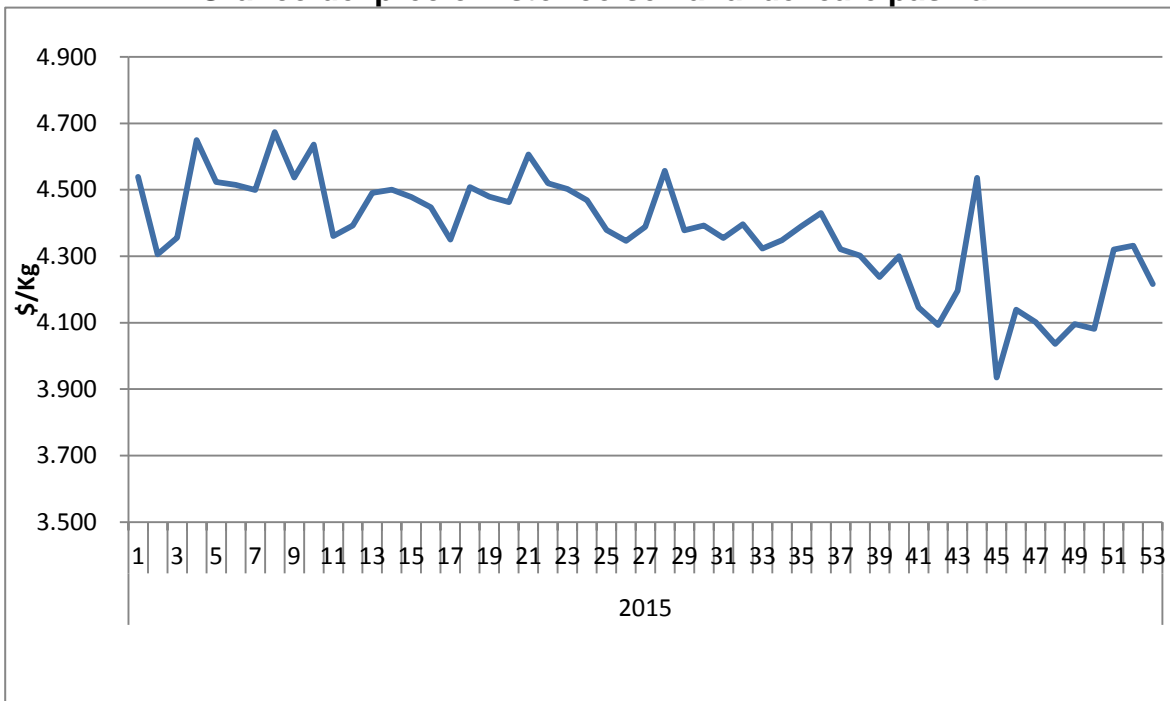
Bogotá, martes 5 de enero de 2016

No. 001

Precios Indicativos

### CAFÉ PASILLA

Gráfico del precio histórico semanal del café pasilla



Fuente: Operaciones BMC

Para la primera semana de enero el precio de referencia del café pasilla en Colombia es de \$4.216 por kilogramo.

Durante el año 2015 el precio estuvo acotado entre los \$3.900 y \$4.700.

Tabla de información General  
Café Pasilla

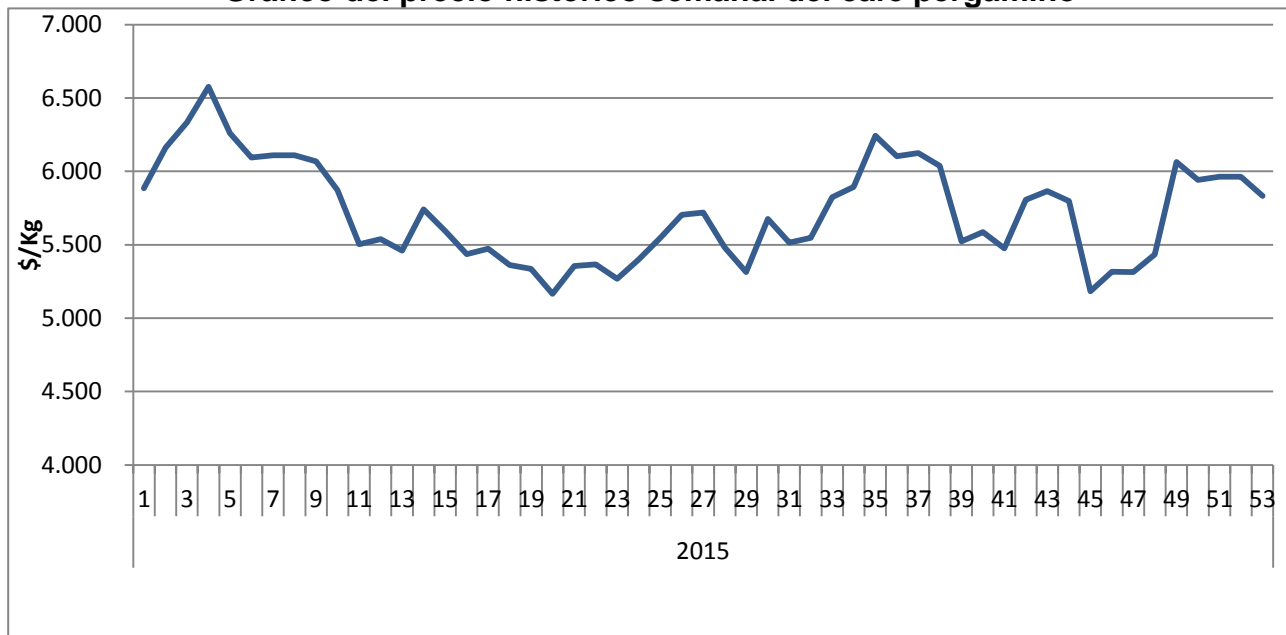
Producto	Valor
Precio para la semana del 04/01/2016	\$4.216
Kgs. registrados durante la semana	576.666
Tons. registradas en lo corrido del año	46.602
Volumen registrado en lo corrido del año*	\$348.865

\* Cifras en millones

### Precios Indicativos

### CAFÉ PERGAMINO

Gráfico del precio histórico semanal del café pergamino



Fuente: Operaciones BMC

El precio del café colombiano está ligado al precio internacional. El **café pergamino** para la primera semana de enero presenta un precio de **\$5.832** por kilogramo.

Durante la semana del 28 al 31 de diciembre el precio del café pergamino disminuyó en \$131.

Tabla de información General  
Café Pergamino

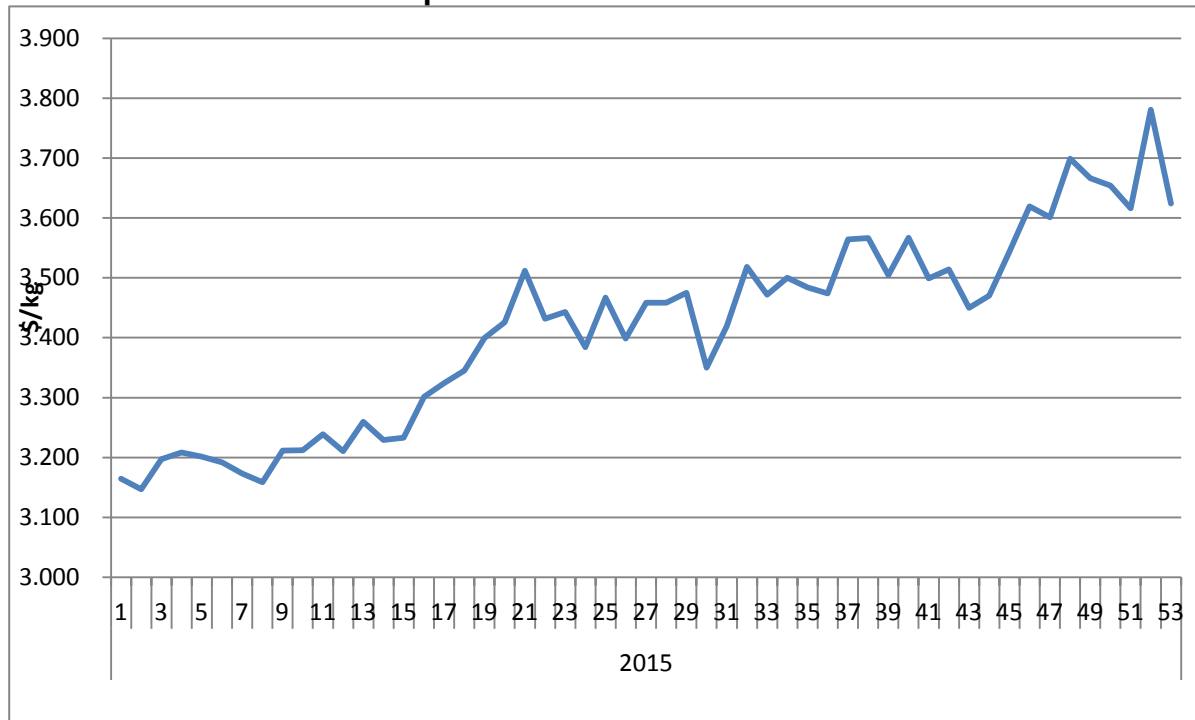
Producto	Valor
Precio para la semana del 04/01/2016	\$5.832
Kg. registrados durante la semana	644.689
Tons. registradas en lo corrido del año	73.615
Volumen registrado en lo corrido del año*	\$380.172

\* Cifras en millones

### Precios Indicativos

### NOVILLO

Gráfico del precio histórico semanal del novillo



Fuente: Operaciones BMC

El **novillo** refleja el precio promedio de venta del ganado en pie por kilogramo. En lo corrido del año pasó de registrar un precio de **\$3.169** a estar ubicado, para la primera semana de enero, en los **\$3.624 kg**, continuando aún negociándose sobre la barrera psicológica de los \$3.600/Kg.

Durante todo el año 2015 el precio del Ganado reflejó una clara tendencia al alza.

Tabla de información General  
Novillo

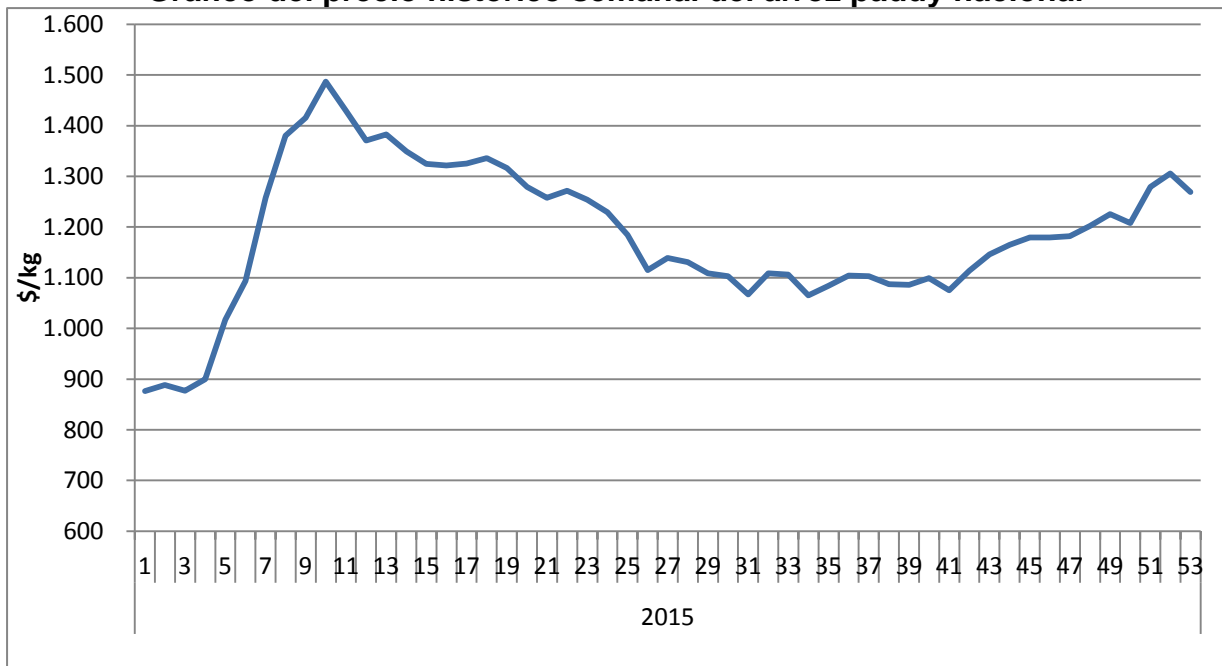
Producto	Valor
Precio para la semana del 04/01/2016	\$3.624
Kg. registrados durante la semana	5.501.498
Tons. registradas en lo corrido del año	287.621
Volumen registrado en lo corrido del año *	\$871.925

\* Cifras en millones

### Precios Indicativos

#### ARROZ PADDY NACIONAL

Gráfico del precio histórico semanal del arroz paddy nacional



Fuente: Operaciones BMC

Para la semana del 4 de enero el precio de referencia del arroz paddy se ubica en los **\$1.269** por kilogramo.

En lo corrido del año el precio creció en un 44.86%.

En la semana del 28 al 31 de diciembre el precio tuvo un comportamiento a la baja, cayendo \$36 por kilogramo.

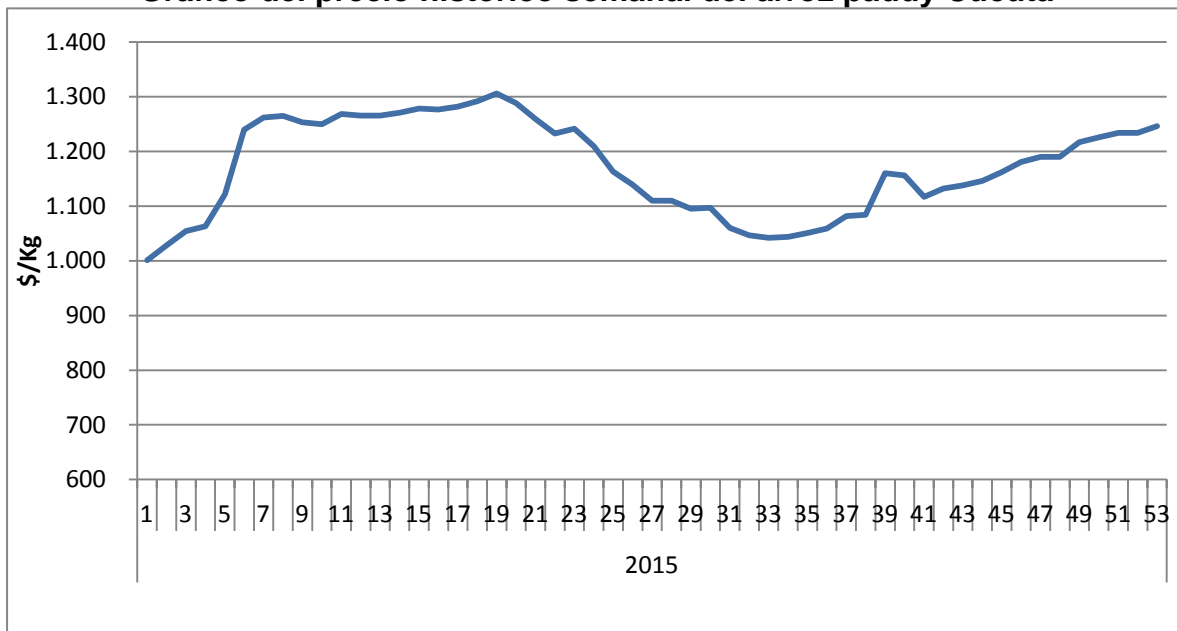
#### Tabla de información General Arroz Paddy Nacional

Producto	Valor
Precio para la semana del 04/01/2016	\$1.269
Kgs. registrados durante la semana	19.601.526
Tons. registradas en lo corrido del año	1.960.704
Volumen registrado en lo corrido del año *	\$1.981.445

\* Cifras en millones

### ARROZ PADDY CÚCUTA

Gráfico del precio histórico semanal del arroz paddy Cúcuta



Hace 12 meses, el arroz paddy en Cúcuta tuvo un precio de **\$1.001** por kilogramo. Este precio creció al día de hoy en un 24.48%, ubicándose para la primera semana de enero de 2015 en **\$1.246** por kilogramo.

En la semana del 28 al 31 de diciembre, el precio del arroz paddy en Cúcuta aumentó.

#### Tabla de información General Arroz Paddy Cúcuta

Producto	Valor
Precio para la semana del 04/01/2016	\$1.246
Kgs. registrados durante la semana	6.924.246
Tons. registradas en lo corrido del año	163.713
Volumen registrado en lo corrido del año*	\$170.686



# Boletín Precios y Tasas

## Semanal



BOLSA  
MERCANTIL  
DE COLOMBIA

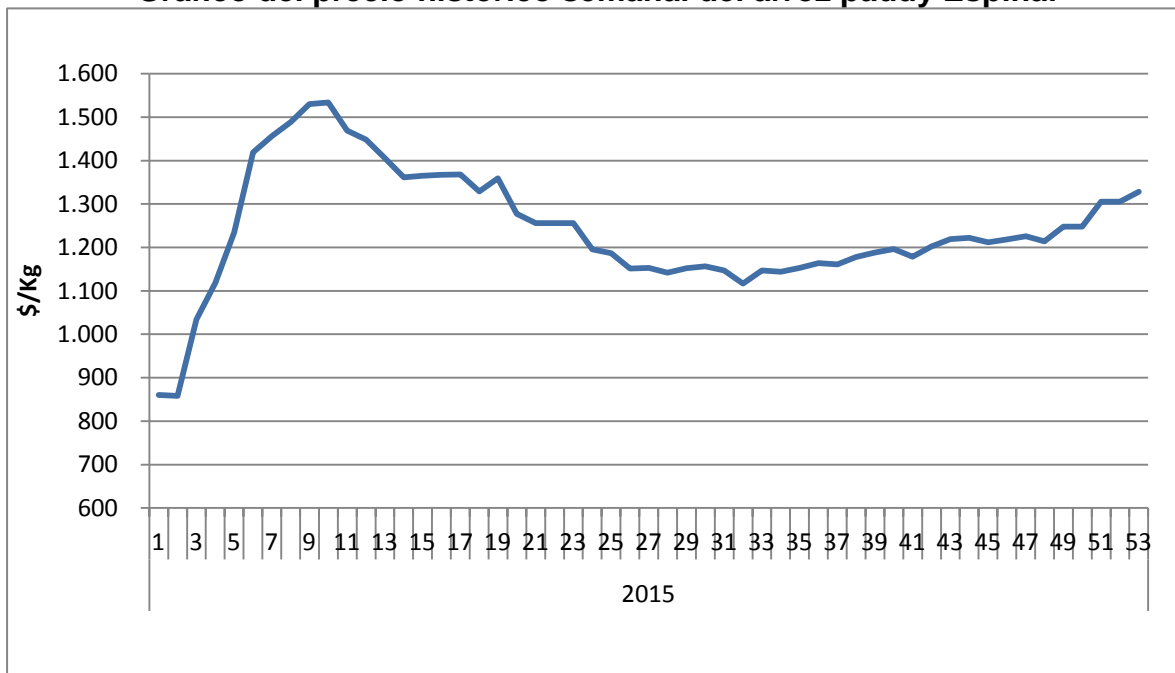
Bogotá, martes 5 de enero de 2016

No. 001

Precios Indicativos

### ARROZ PADDY ESPINAL

Gráfico del precio histórico semanal del arroz paddy Espinal



El arroz paddy en el Espinal desde enero de 2015 creció en un 54.42% lo que lo deja ubicado para la primera semana de enero en \$1.328 por kilogramo

Durante la semana el precio promedio de negociación creció.

### Tabla de información General Arroz Paddy Espinal

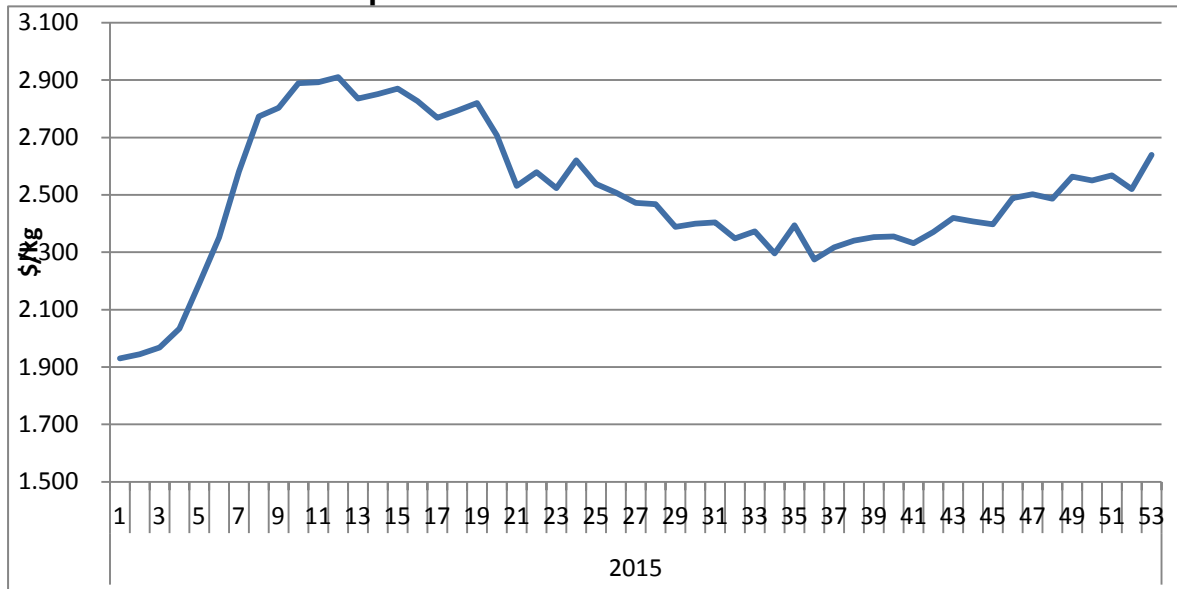
Producto	Valor
Precio para la semana del 04/01/2016	\$1.328
Kgs. registrados durante la semana	221.269
Tons. registradas en lo corrido del año	264.210
Volumen registrado en lo corrido del año *	\$265.517



### Precios Indicativos

### ARROZ BLANCO

Gráfico del precio histórico semanal del arroz blanco



Fuente: Operaciones BMC

En enero del año 2015 el arroz blanco nacional tuvo un precio de \$1.930 por kilogramo. Desde esa fecha, el precio del arroz subió en un 36.74% o \$709, ubicándose para la primera semana de enero en **\$2.639** por kilogramo.

En la última semana el precio del arroz presentó un comportamiento al alza influenciado por el aumento de la demanda.

Tabla de información General  
Arroz Blanco

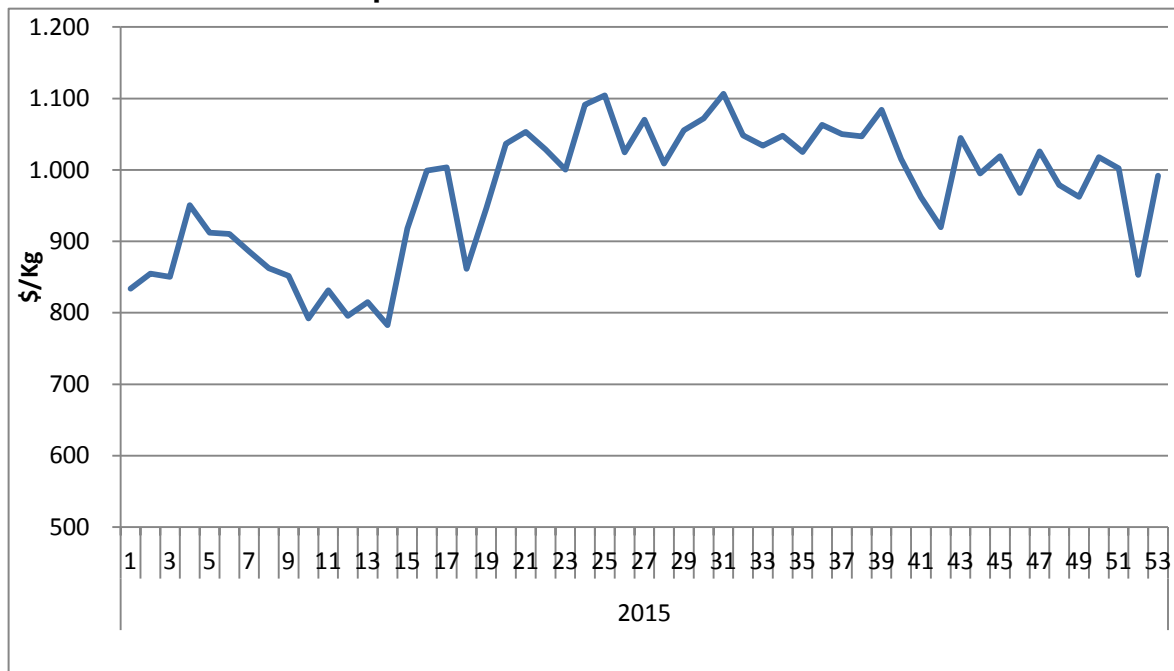
Producto	Valor
Precio para la semana del 04/01/2016	\$2.639
Kgs. registrados durante la semana	5.875.833
Tons. registradas en lo corrido del año	275.221
Volumen registrado en lo corrido del año *	\$625.526

\* Cifras en millones

### Precios Indicativos

#### MAÍZ BLANCO

Gráfico del precio histórico semanal del maíz blanco



El precio del maíz blanco nacional, durante el 2015 osciló entre \$698 y \$1.106 por kilogramo.

Para enero de 2015 el precio promedio registrado en facturas fue de **\$833** por kilogramo. Desde esta fecha ha crecido en un 19.09%, ubicándose al día de hoy en **\$992 kg**. El alza en lo corrido del año ha venido de la mano con la depreciación del peso colombiano frente al dólar estadounidense.

#### Tabla de información General Maíz Blanco

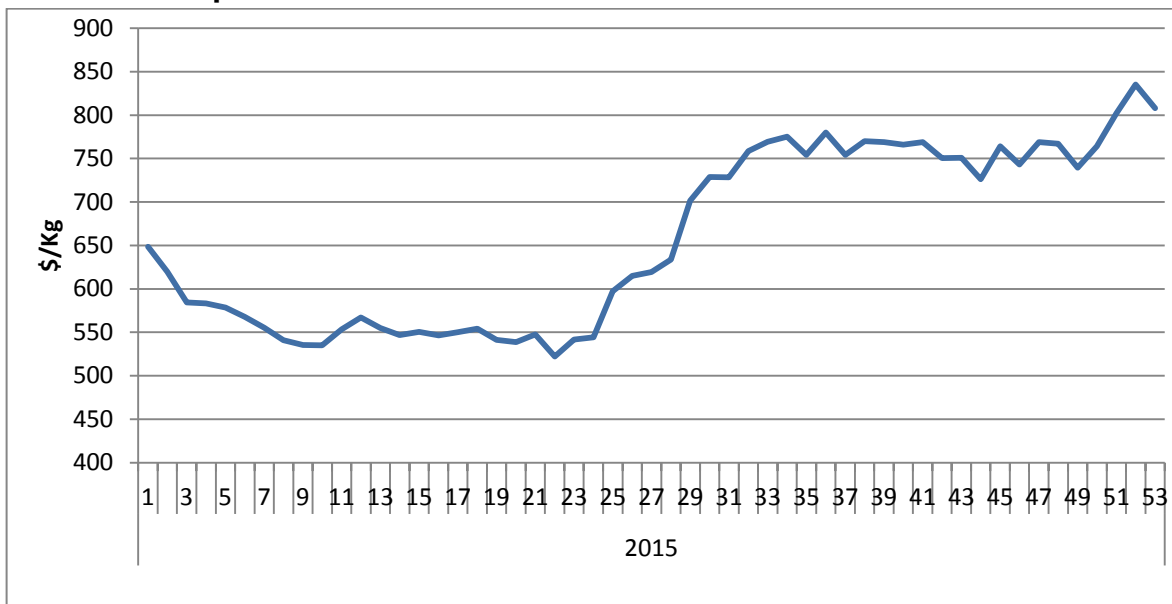
Producto	Valor
Precio para la semana del 04/01/2016	\$992
Kgs. registrados durante la semana	1.555.809
Tons. registradas en lo corrido del año	95.151
Volumen registrado en lo corrido del año *	\$83.340

\* Cifras en millones

### Precios Indicativos

#### MAÍZ AMARILLO IMPORTADO DE ESTADOS UNIDOS

Gráfico del precio histórico semanal del maíz amarillo de Estados Unidos



El precio de referencia para el maíz amarillo importado de Estados Unidos es de \$808 por kilogramo

Durante la semana del 28 al 31 de diciembre el precio promedio de registro disminuyó en \$27 por kilogramo.

El crecimiento en los últimos 12 meses fue del **24.69%**.

#### Tabla de información general

#### Maíz amarillo importado de Estados Unidos

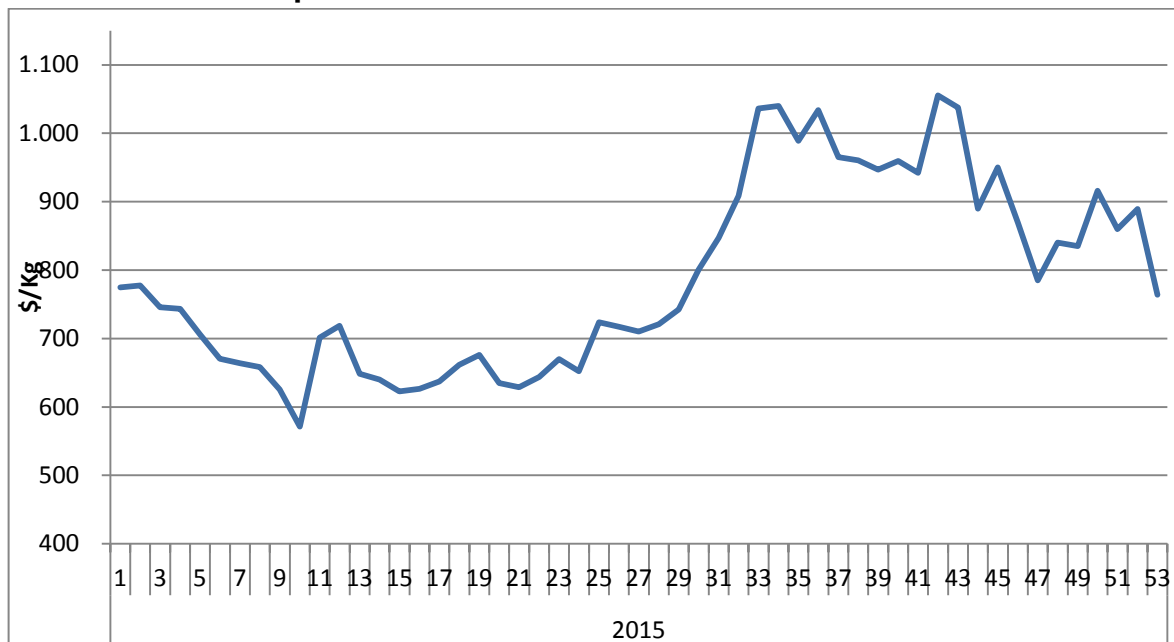
Producto	Valor
Precio para la semana del 04/01/2016	\$808
Kgs. registrados durante la semana	11.995.135
Tons. registradas en lo corrido del año	295.293
Volumen registrado en lo corrido del año *	\$403.485

\* Cifras en millones

### Precios Indicativos

#### MAÍZ AMARILLO NACIONAL

Gráfico del precio histórico semanal del maíz amarillo nacional



El precio del **maíz amarillo nacional**, hasta mediados de agosto, presentó una tendencia alcista explicada en gran medida por la depreciación del peso colombiano frente al dólar estadounidense.

Para la primera semana de enero de 2015 el precio de referencia para el mercado es de **\$763** por kilogramo, cayendo **\$126 por kilogramo**.

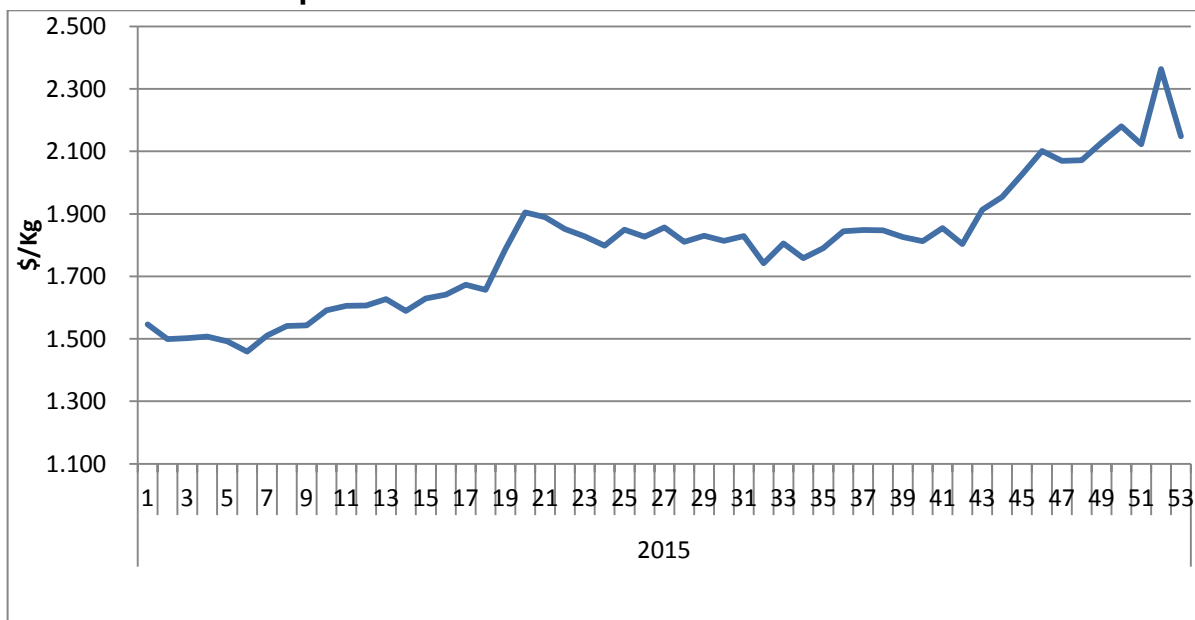
Tabla de información General  
Maíz amarillo nacional

Producto	Valor
Precio para la semana del 04/01/2016	\$763
Kgs registrados durante la semana	4.500.361
Ton registradas en lo corrido del año	193.130
Volumen registrado en lo corrido del año *	\$148.853

\* Cifras en millones

### AZÚCAR BLANCO NACIONAL

Gráfico del precio histórico semanal del azúcar blanco nacional



Durante el año 2015, el precio del azúcar blanco presentó una tendencia alcista, creciendo desde los \$1.546 hasta \$2.148 por kilogramo.

Para la primera semana de enero de 2016 el precio de referencia para el azúcar blanco es de **\$2.148** por kilogramo.

Tabla de información General  
Azúcar Blanco nacional

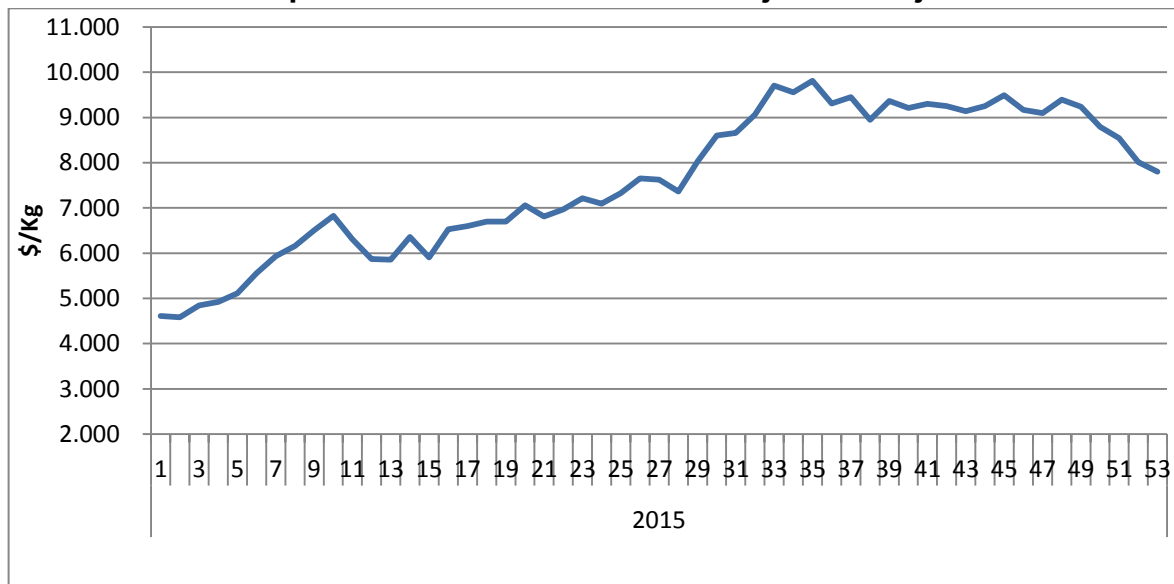
Producto	Valor
Precio para la semana del 04/01/2016	\$2.148
Kgs. registrados durante la semana	7.401.155
Tons. registradas en lo corrido del año	291.139
Volumen registrado en lo corrido del año *	\$532.417

\* Cifras en millones

### Precios Indicativos

#### FRIJOL BOLA ROJA NACIONAL

Gráfico del precio histórico semanal del frijol bola roja nacional



El frijol bola roja, durante el último año, presentó una tendencia alcista, pasando de **\$4.610** por kilogramo, registrado en la primera semana de enero de 2014, a estar ubicado el día de hoy en **\$7.800**, con un crecimiento anual del **69%**.

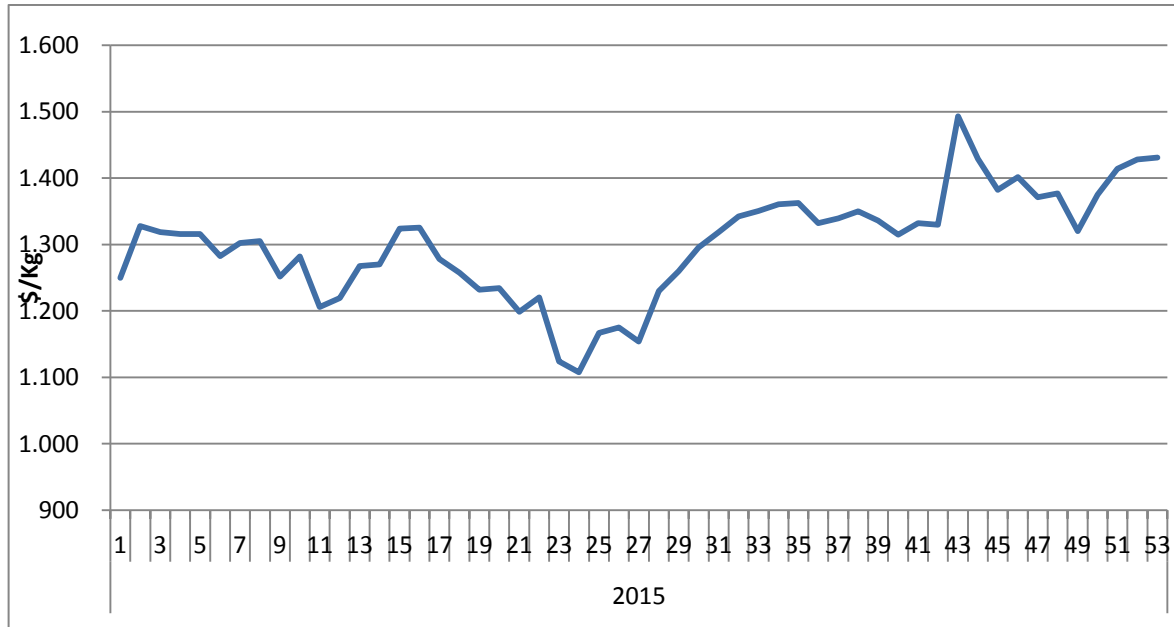
#### Tabla de información General Frijol bola roja nacional

Producto	Valor
Precio para la semana del 04/01/2016	\$7.800
Kgs. registrados durante la semana	161.925
Tons. registradas en lo corrido del año	10.930
Volumen registrado en lo corrido del año *	64.367

### Precios Indicativos

#### FRIJOL SOYA NACIONAL

Gráfico del precio histórico semanal del frijol soya nacional



El precio del **frijol soya en Colombia** está ligado al contexto internacional.

Para la primera semana de enero, el precio de referencia en Colombia es de **\$1.431 por kilogramo**, completando 5 semanas con su cotización al alza.

Tabla de información General  
Frijol soya nacional

Producto	Valor
Precio para la semana del 04/01/2016	\$1.431
Kgs. registrados durante la semana	943.133
Tons. registradas en lo corrido del año	136.846
Volumen registrado en lo corrido del año *	169.220



## Semanal

Bogotá, martes 5 de enero de 2016

No. 001

### REGISTRO DE FACTURAS

El Registro de Facturas es un servicio que ofrece la Bolsa Mercantil de Colombia a los agricultores y productores de la agroindustria que les permite obtener financiación rápida y de bajo costo. En este proceso, la Bolsa obtiene información de las transacciones realizadas en la compra venta de productos, lo que permite calcular los promedios de precios semanales de los principales productos y ofrecer información de los precios registrados en el día de otros *commodities* con menores volúmenes de registro.

### PRINCIPALES PRODUCTOS AGROPECUARIOS REGISTRADOS EN BOLSA

Información de los registros del 31 de diciembre de 2015.

Producto	Unidad de medida	Cantidad	Valor*	Precio promedio
Ganado	KG	5.988.372	\$ 20.073	\$ 3.352
Leche cruda	LT	5.098.075	\$ 4.642	\$ 910.6
Carne de pollo o gallina fresca o refrigerada	KG	1.889.237	\$ 4.626	\$ 2.448
Azucar Blanco	KG	1.846.217	\$ 3.977	\$ 2.154
Leche en polvo entera nacional	KG	340.252	\$3.370	\$ 9.906
Alimento concentrado para aves	KG	2.674.280	\$ 3.122	\$ 1.167
Arroz cáscara nacional húmedo	KG	2.156.767	\$ 2.875	\$ 1.333
Novillo	KG	727.314	\$ 2.459	\$ 3.381
Arroz blanco nacional en saco	KG	813.526	\$ 2.323	\$ 2.856
Alimento concentrado para cerdos	KG	1.405.140	\$ 1.677	\$ 1.193

Fuente: Registro de Facturas en la BMC \* Valor registrado en facturas. Cifras en millones de pesos.

### PRECIOS DE LOS PRINCIPALES PRODUCTOS AGROPECUARIOS

Al cierre de la semana pasada, los principales productos permanecieron con variaciones normales.

Producto	Unidad de medida	Precio semanal	Variación semanal
Aceite crudo de palma	KG	\$2.306	1.23%
Arroz blanco	KG	\$2.639	4.72%
Arroz cáscara	KG	\$1.269	-2.76%
Café pergamino	KG	\$5.832	-2.20%
Café pasilla	KG	\$4.216	-2.16%
Novillo	KG	\$3.624	-4.15%
Maíz blanco	KG	\$992	16.3%
Maíz amarillo importado EE.UU	KG	\$808	-3.23%
Maíz amarillo nacional	KG	\$763	-14.17%
Azúcar blanca	KG	\$2.148	-9.14%
Frijol bola roja	KG	\$7.800	-2.68%
Frijol soya	KG	\$1.431	0.21%

Fuente: Registro de Facturas en la BMC

# Boletín Precios y Tasas



BOLSA  
MERCANTIL  
DE COLOMBIA

## Semanal

Bogotá, martes 5 de enero de 2016

No. 001

Los precios de los principales productos se construyen con información de precios registrada en la Bolsa Mercantil de Colombia durante la semana, con base en una muestra integrada por agricultores, comercializadores y agroindustriales.

### MERCADO DE COMPRAS PÚBLICAS



El día 24 de diciembre de 2015, se realizaron las siguientes compras en el MCP:

Producto	Unidad de medida	Precio por unidad	Valor*	Cantidad
CHAQUETA	UNIDAD	\$ 352.847	\$ 2.580	7.310
VAQUETA NEGRA PARA VISTAS	Decimetro cuadrado	\$480	\$1.225	2.555.354
CUERO DE CORTE ATANINO	Decimetro cuadrado	\$535	\$2.383	4.455.129
GUANTES TERMICOS	UNIDAD	\$23,362	\$447	19.140
		<i>TOTAL</i>	<i>\$6.635</i>	

Fuente: Operaciones BMC

\* Valor del negocio. Cifras en millones de pesos.

El Mercado de Compras Públicas es una alternativa que ofrece la Ley colombiana a las entidades estatales para adquirir bienes y servicios mediante un mecanismo transparente y altamente confiable, que forma precios en la Rueda de Negocios de la Bolsa. Las entidades que acuden a la BMC para comprar productos pueden tener a su disposición pluralidad de vendedores, que participan de un mecanismo de puja posibilitando la generación de ahorros para la entidad, ya que ésta puede ser por precio a la baja o por cantidad.