



PRECIOS INDICATIVOS

Productos más registrados en la BMC

En lo corrido de 2016, en la Bolsa Mercantil de Colombia se han **Registrado Facturas** por valor de **\$1.53 billones**.

Los precios de los productos para el presente año se encuentran presionados a la baja como consecuencia de los controles aplicados por el Gobierno nacional en materia de política monetaria, como el aumento de las tasa de interés de referencia del Banco de la República.

Los productos con mayor registro en lo corrido del año 2016 han sido arroz blanco, arroz paddy nacional, aceite crudo de palma, y novillo por kilogramo.

Por su parte, durante la última semana de enero los precios de los productos tuvieron un comportamiento alcista como consecuencia de la apreciación que presentó el peso colombiano frente al dólar estadounidense, cerrando el viernes 28 de enero en 3314.

CONTENIDO

> PRECIOS DEL REGISTRO DE FACTURAS

Se muestra una importante caída en Maiz amarillo nacional.

Pág. 16

> PRINCIPALES PRODUCTOS AGROPECUARIOS

El mayor volumen de registro en la BMC se realizó en Ganado en pie.

Pág. 16

> TASAS DE FINANCIACIÓN

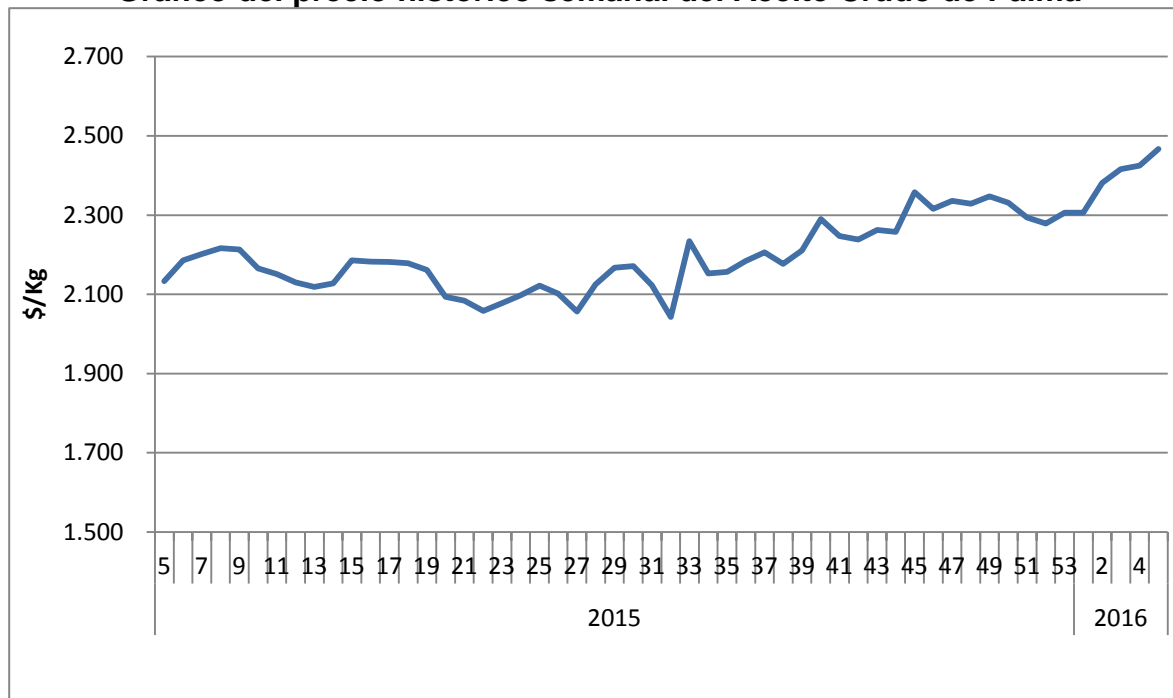
La tasa promedio de las operaciones financieras bajó.

Pág. 17

Precios Indicativos

ACEITE CRUDO DE PALMA

Gráfico del precio histórico semanal del Aceite Crudo de Palma



Fuente: Operaciones BMC

El precio de referencia para el **aceite crudo de palma**, en la última semana de enero de 2016, es de \$2.467 por kilogramo, lo que representa un alza de \$42 pesos con respecto al precio de la semana anterior. Este comportamiento puede estar explicado por el alza en el precio internacional del petróleo.

Para enero de 2015, el **precio spot** se ubicó en \$2.056 por kilogramo, lo que evidencia un alza de \$411 después de un año.

Tabla de información General Aceite Crudo de Palma

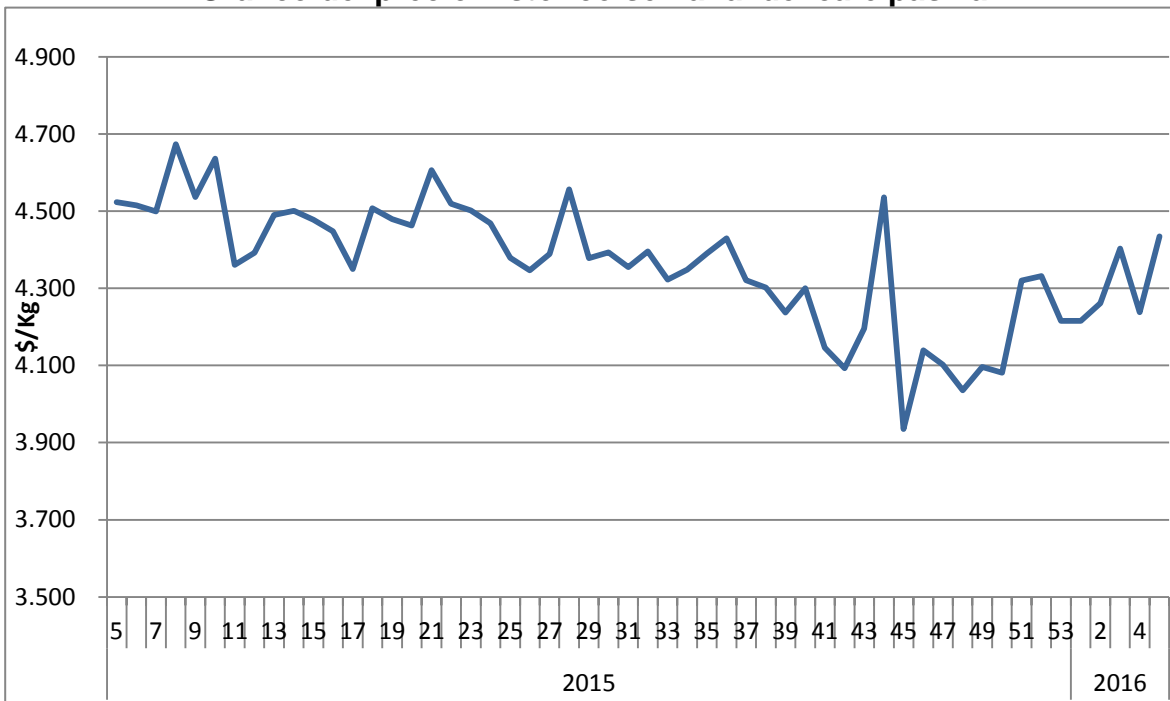
Producto	Valor
Precio para la semana del 01/02/2016	\$2.467
Kgs. registrados durante la semana	7.972.080
Tons. registradas en lo corrido del año	24.654
Volumen registrado en lo corrido del año*	\$59.285

* Cifras en millones

Precios Indicativos

CAFÉ PASILLA

Gráfico del precio histórico semanal del café pasilla



Fuente: Operaciones BMC

Para la última semana de enero el precio de referencia del café pasilla se ubica en \$4.435 por kilogramo.

Durante la última semana el precio del café pasilla en Colombia subió \$197 por kilogramo.

Tabla de información General
Café Pasilla

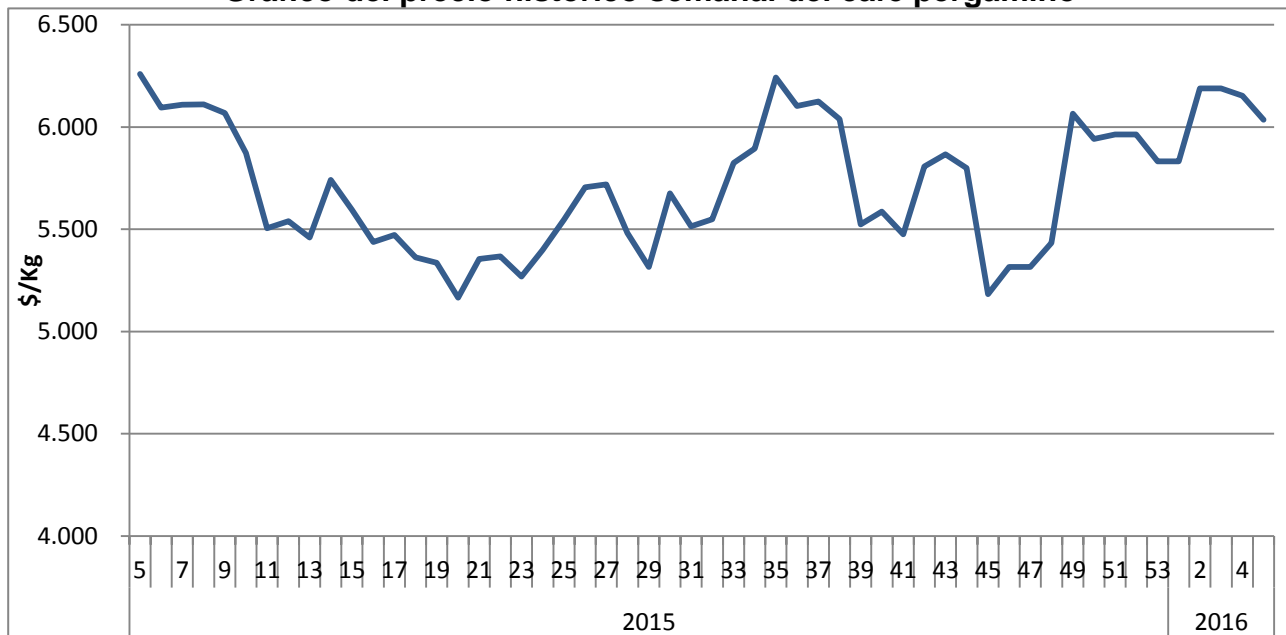
Producto	Valor
Precio para la semana del 01/02/2016	\$4.435
Kgs. registrados durante la semana	1.695.040
Tons. registradas en lo corrido del año	4.212
Volumen registrado en lo corrido del año*	19.656

* Cifras en millones

Precios Indicativos

CAFÉ PERGAMINO

Gráfico del precio histórico semanal del café pergamino



Fuente: Operaciones BMC

El precio del café colombiano está ligado al precio internacional. El **café pergamino** para la última semana de enero presenta un precio de **\$6.035** por kilogramo.

Durante la semana del 25 al 29 de enero el precio del café pergamino en Colombia presentó una baja de \$117.

Tabla de información General Café Pergamino

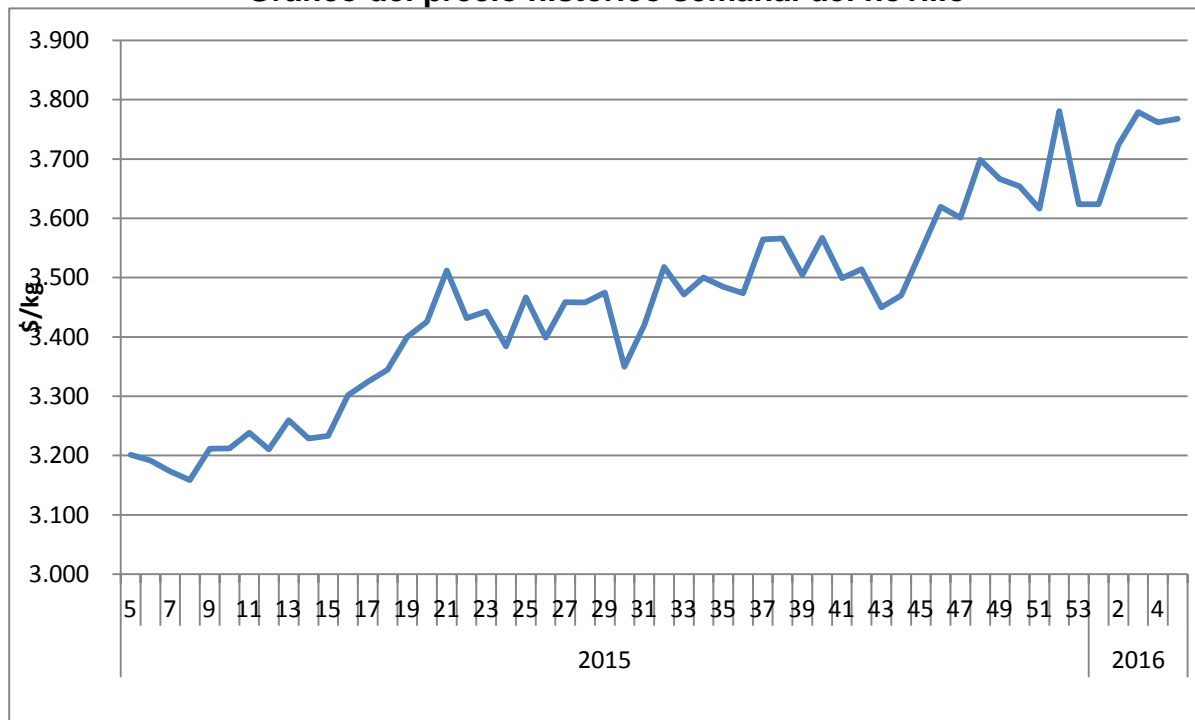
Producto	Valor
Precio para la semana del 01/02/2016	\$6.035
Kg. registrados durante la semana	357.923
Tons. registradas en lo corrido del año	1.824
Volumen registrado en lo corrido del año*	\$11.434

* Cifras en millones

Precios Indicativos

NOVILLO

Gráfico del precio histórico semanal del novillo



Fuente: Operaciones BMC

El **novillo** refleja el precio promedio de venta del ganado en pie por kilogramo. Para la última semana del año 2016, el precio de referencia es de \$3.768 por kilogramo.

Durante la semana del 25 de enero el precio promedio en los registros aumentó \$6 por kilogramo, con respecto a la semana anterior.

Tabla de información General Novillo

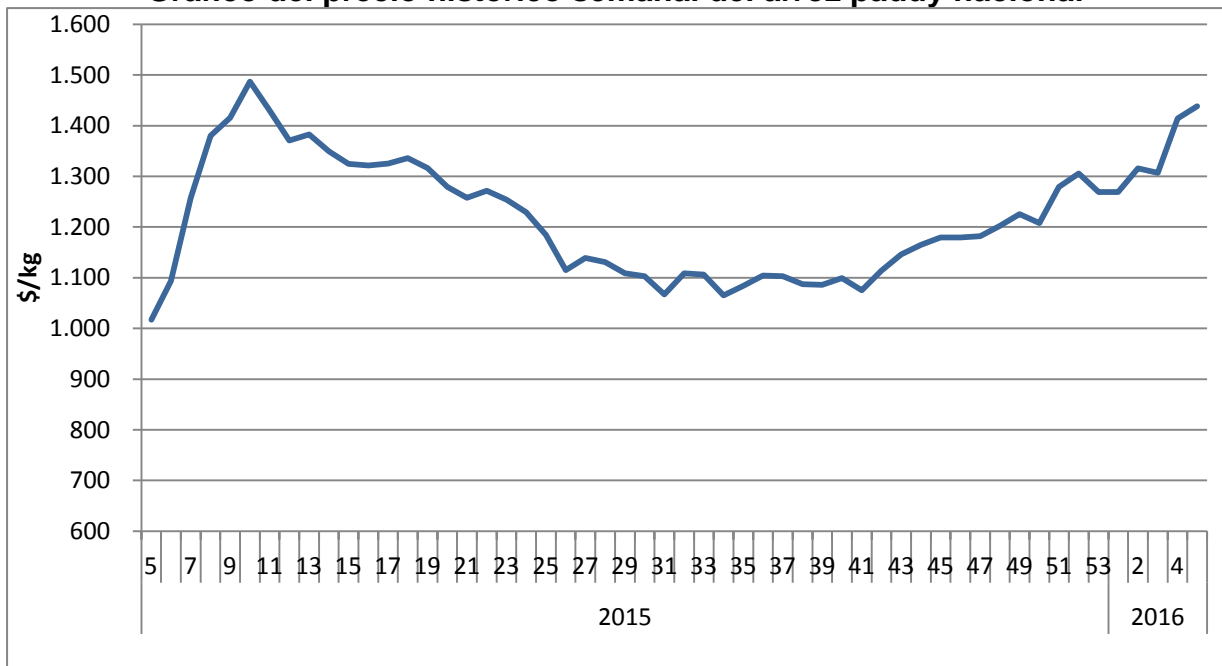
Producto	Valor
Precio para la semana del 01/02/2016	\$3.768
Kg. registrados durante la semana	4.315.617
Tons. registradas en lo corrido del año	11.689
Volumen registrado en lo corrido del año *	\$43.053

* Cifras en millones

Precios Indicativos

ARROZ PADDY NACIONAL

Gráfico del precio histórico semanal del arroz paddy nacional



Fuente: Operaciones BMC

Para la semana del 1 de febrero, el precio de referencia del arroz paddy se ubica en los **\$1.438** por kilogramo.

En la semana del 25 al 29 de enero el precio tuvo un comportamiento al alza, subiendo \$24 por kilogramo, con respecto a la semana anterior.

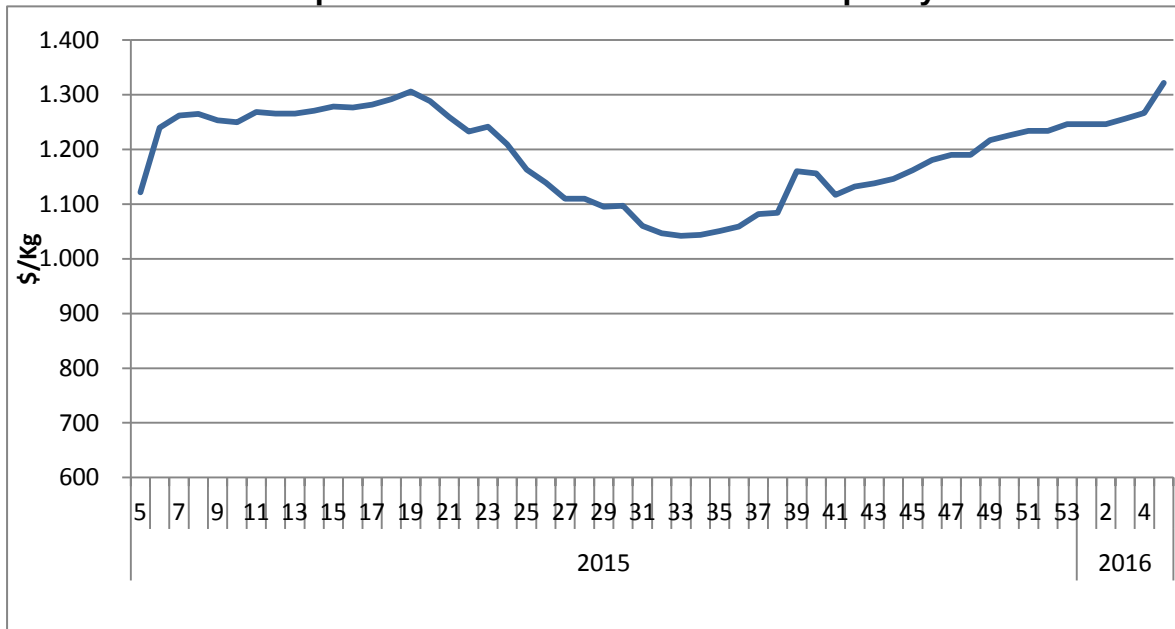
Tabla de información General Arroz Paddy Nacional

Producto	Valor
Precio para la semana del 01/02/2016	\$1.438
Kgs. registrados durante la semana	14.591.770
Tons. registradas en lo corrido del año	62.449
Volumen registrado en lo corrido del año *	\$78.962

* Cifras en millones

ARROZ PADDY CÚCUTA

Gráfico del precio histórico semanal del arroz paddy Cúcuta



Hace 12 meses, el arroz paddy en Cúcuta tuvo un precio de **\$1.063** por kilogramo. Este precio creció al día de hoy en un 24.37%, ubicándose para la última semana de enero de 2016 en **\$1.322** por kilogramo.

En la semana del 25 al 29 de enero, el precio del arroz paddy en Cúcuta aumentó \$55 por kilogramo, con respecto a la semana anterior.

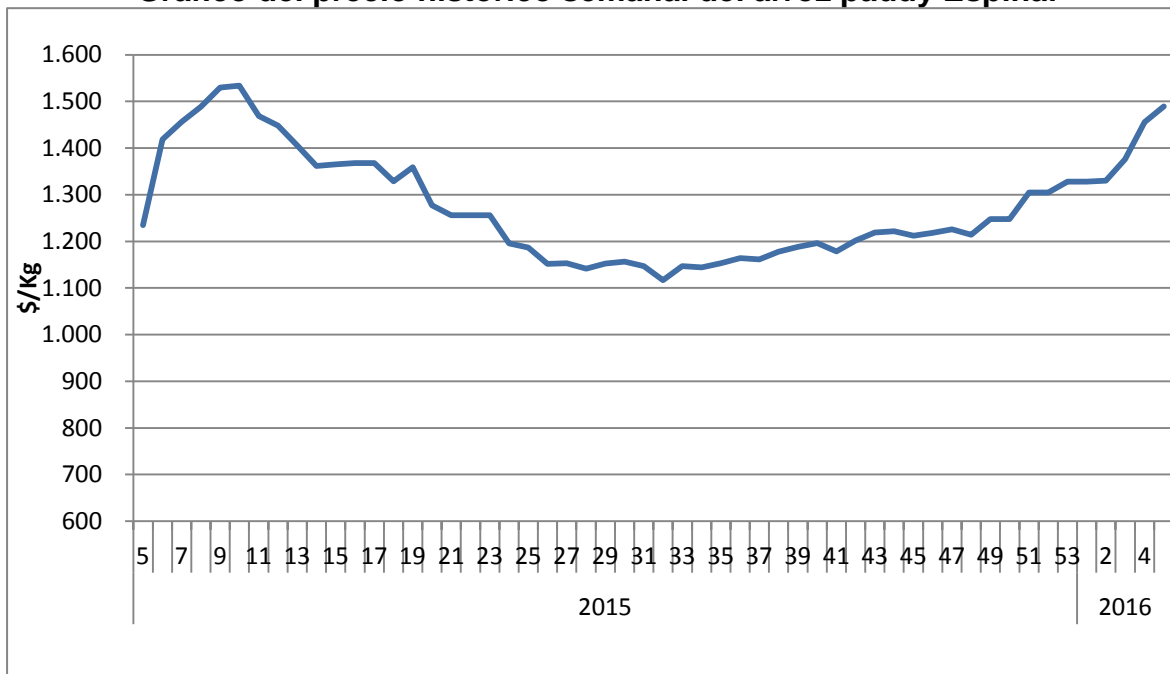
Tabla de información General Arroz Paddy Cúcuta

Producto	Valor
Precio para la semana del 01/02/2016	\$1.322
Kgs. registrados durante la semana	2.362.130
Tons. registradas en lo corrido del año	8.537
Volumen registrado en lo corrido del año*	\$9.991

Precios Indicativos

ARROZ PADDY ESPINAL

Gráfico del precio histórico semanal del arroz paddy Espinal



El arroz paddy en el Espinal desde enero de 2015 creció en un 20,57% lo que lo deja ubicado para la última semana de enero en \$1.489 por kilogramo

Durante la semana el precio promedio de negociación aumentó en \$33 por kilogramo, con respecto a la semana anterior.

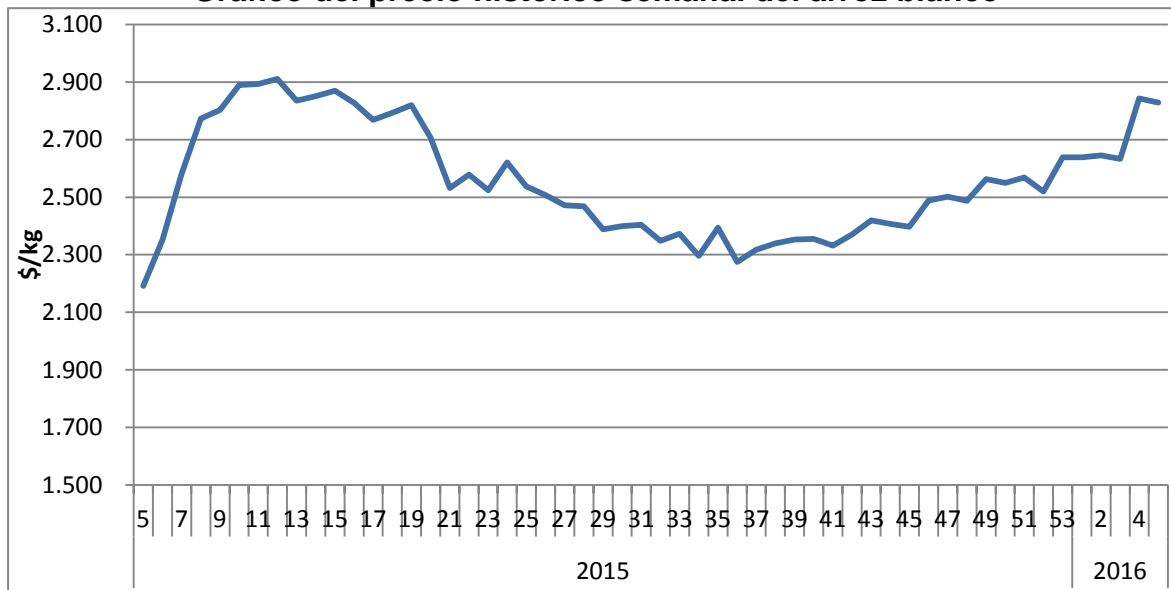
Tabla de información General
Arroz Paddy Espinal

Producto	Valor
Precio para la semana del 01/02/2016	\$1.489
Kgs. registrados durante la semana	836.616
Tons. registradas en lo corrido del año	2.505
Volumen registrado en lo corrido del año *	\$3.734

Precios Indicativos

ARROZ BLANCO

Gráfico del precio histórico semanal del arroz blanco



Fuente: Operaciones BMC

En enero del año 2015, el arroz blanco nacional tuvo un precio de \$2.191 por kilogramo. Desde esa fecha, el precio del arroz subió en un 29.12%, ubicándose para la última semana de enero de 2016 en **\$2.829** por kilogramo.

En la última semana, el precio del arroz blanco cayó en \$14 por kilogramo.

Tabla de información General
Arroz Blanco

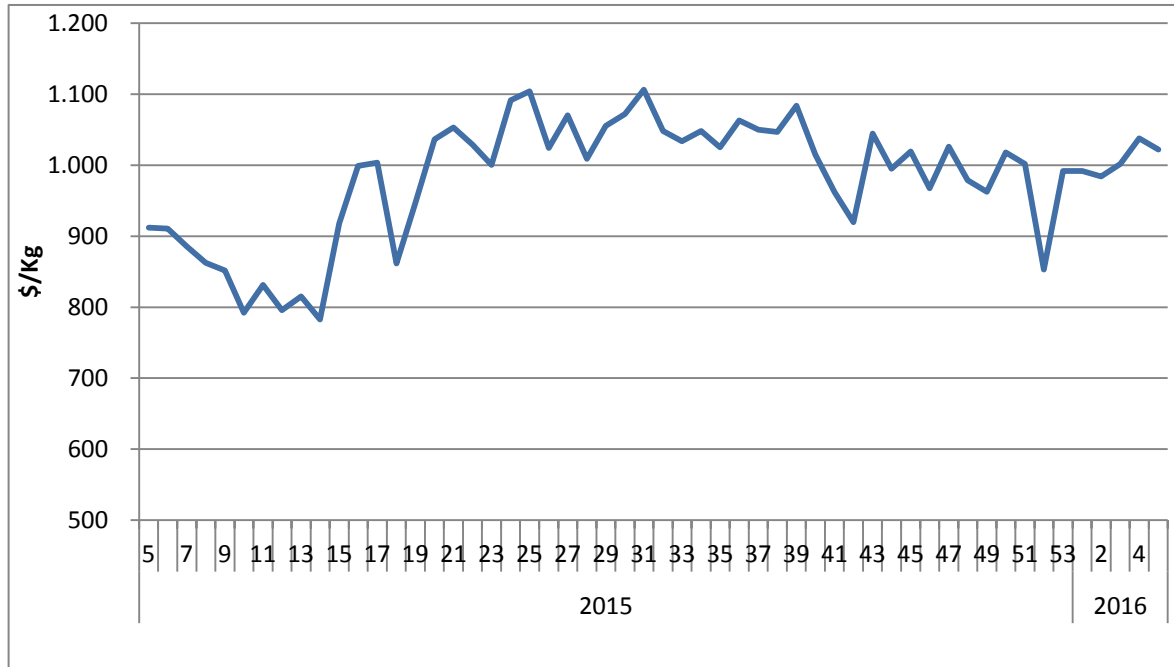
Producto	Valor
Precio para la semana del 01/02/2016	\$2.829
Kgs. registrados durante la semana	8.625.554
Tons. registradas en lo corrido del año	46.341
Volumen registrado en lo corrido del año *	\$121.639

* Cifras en millones

Precios Indicativos

MAÍZ BLANCO

Gráfico del precio histórico semanal del maíz blanco



El precio del maíz blanco nacional, durante el último año, ha oscilado entre \$783 y \$1.106 por kilogramo.

Para enero de 2015 el precio promedio registrado en facturas fue de **\$912** por kilogramo. Desde esta fecha ha crecido en un 12,06%, ubicándose al día de hoy en **\$1.022 kg.**

Tabla de información General Maíz Blanco

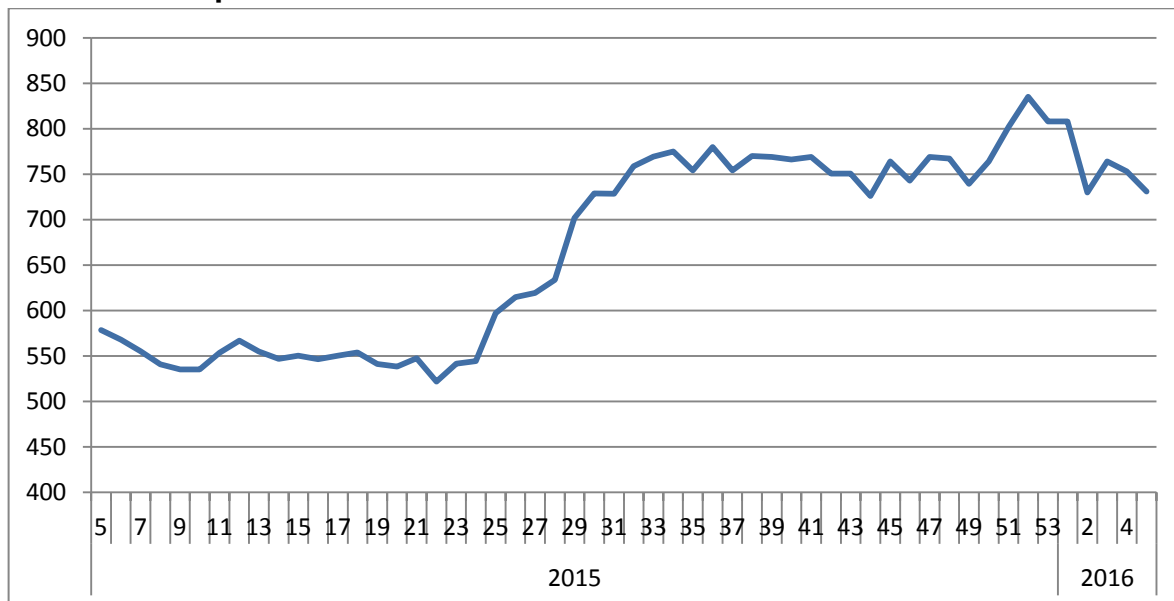
Producto	Valor
Precio para la semana del 01/02/2016	\$1.022
Kgs. registrados durante la semana	4.189.317
Tons. registradas en lo corrido del año	10.844
Volumen registrado en lo corrido del año *	\$10.296

* Cifras en millones

Precios Indicativos

MAÍZ AMARILLO IMPORTADO DE ESTADOS UNIDOS

Gráfico del precio histórico semanal del maíz amarillo de Estados Unidos



El precio del maíz amarillo importado de Estados Unidos, para la última semana de enero de 2015, era de **\$578** por kilogramo. Desde esa fecha se ha evidenciado un crecimiento del 26,47%, ubicándose para esta semana en \$731 por kilogramo.

Durante la semana del 25 al 29 de enero el precio promedio de registro cayó \$22 pesos con respecto a la semana anterior.

Tabla de información general

Maíz amarillo importado de Estados Unidos

Producto	Valor
Precio para la semana del 01/02/2016	\$731
Kgs. registrados durante la semana	22.928.349
Tons. registradas en lo corrido del año	48.290
Volumen registrado en lo corrido del año *	\$43.067

* Cifras en millones

Boletín Precios y Tasas

Semanal



BOLSA
MERCANTIL
DE COLOMBIA

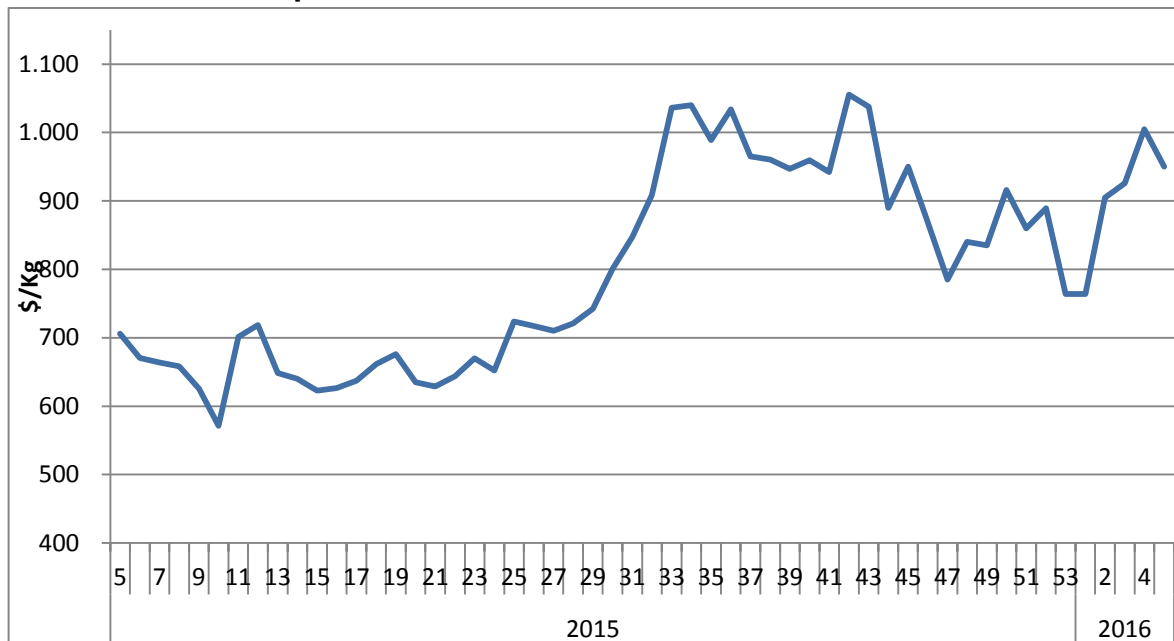
Bogotá, lunes 01 de febrero de 2016

No. 05

Precios Indicativos

MAÍZ AMARILLO NACIONAL

Gráfico del precio histórico semanal del maíz amarillo nacional



El precio del **maíz amarillo nacional**, hasta mediados de agosto de 2015, presentó una tendencia alcista explicada en gran medida por la depreciación del peso colombiano frente al dólar estadounidense.

Para la última semana de enero de 2016 el precio de referencia para el mercado es de **\$950** por kilogramo, cayendo \$55 por kilogramo con respecto a la semana anterior.

Tabla de información General
Maíz amarillo nacional

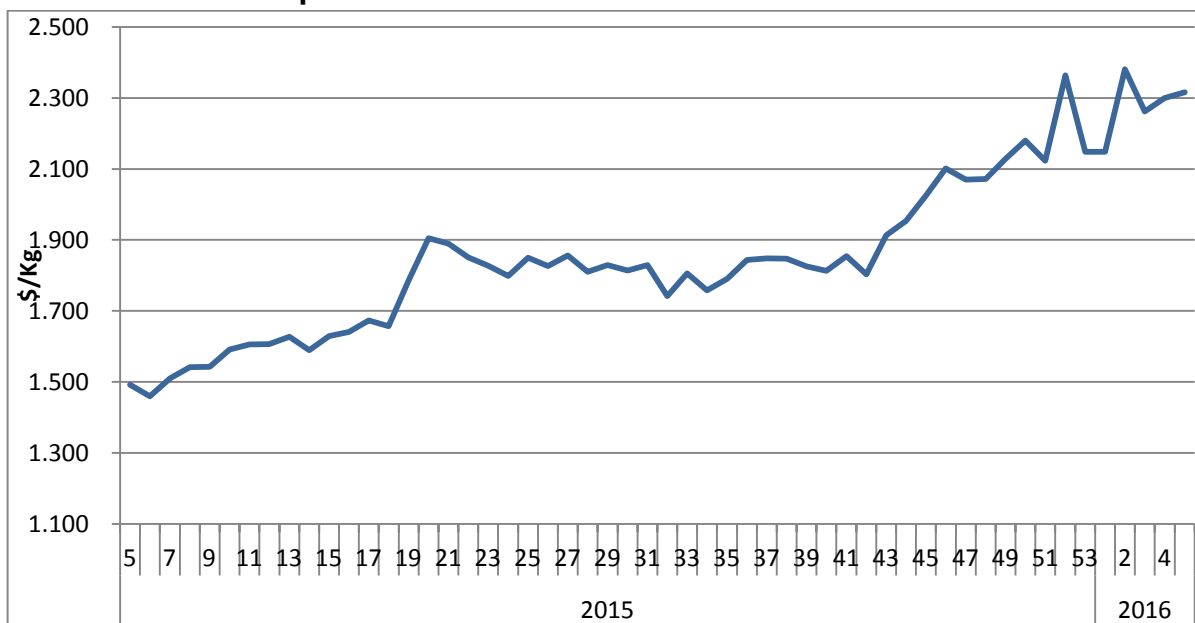
Producto	Valor
Precio para la semana del 01/02/2016	\$950
Kgs registrados durante la semana	3.838.157
Ton registradas en lo corrido del año	12.000
Volumen registrado en lo corrido del año *	\$10.466

* Cifras en millones

Precios Indicativos

AZÚCAR BLANCO NACIONAL

Gráfico del precio histórico semanal del azúcar blanco nacional



Durante el último año, el precio del azúcar blanco presentó una tendencia alcista, creciendo desde los \$1.507 hasta \$2.316 por kilogramo.

Para la semana del 1 de febrero, el precio de referencia para el azúcar blanco es de **\$2.316** por kg.

Tabla de información General
Azúcar Blanco nacional

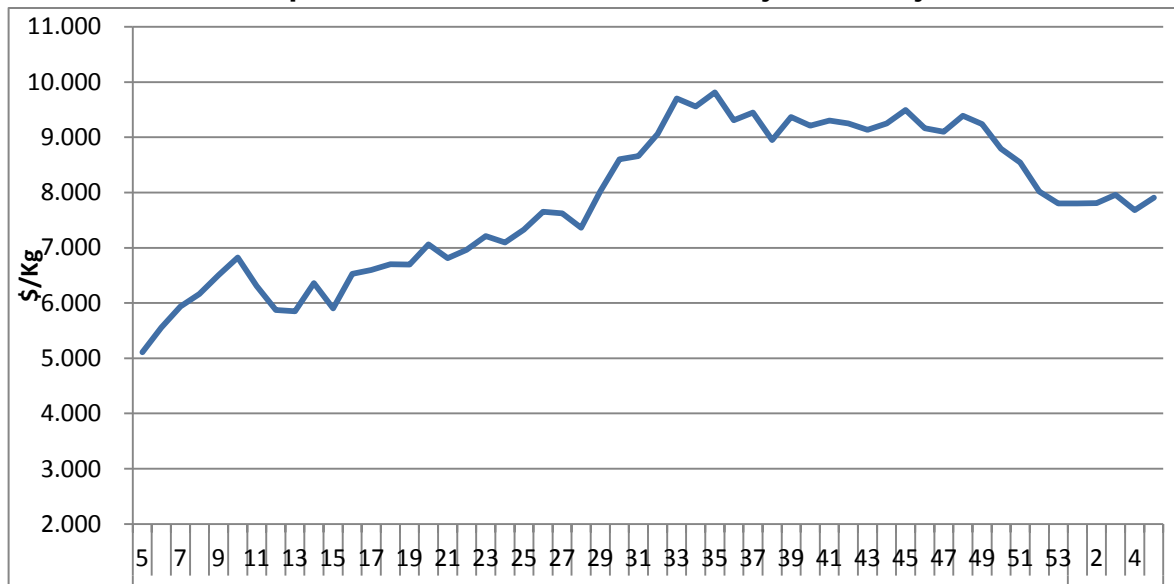
Producto	Valor
Precio para la semana del 01/02/2016	\$2.316
Kgs. registrados durante la semana	15.746.331
Tons. registradas en lo corrido del año	33.088
Volumen registrado en lo corrido del año *	\$78.579

* Cifras en millones

Precios Indicativos

FRIJOL BOLA ROJA NACIONAL

Gráfico del precio histórico semanal del frijol bola roja nacional



El **frijol bola roja**, durante el último año, presentó una tendencia alcista pasando de **\$5.110** por kilogramo, registrado en la última semana de enero de 2015, a ubicarse el día de hoy en **\$7.906**, con un crecimiento anual del **54.72%**.

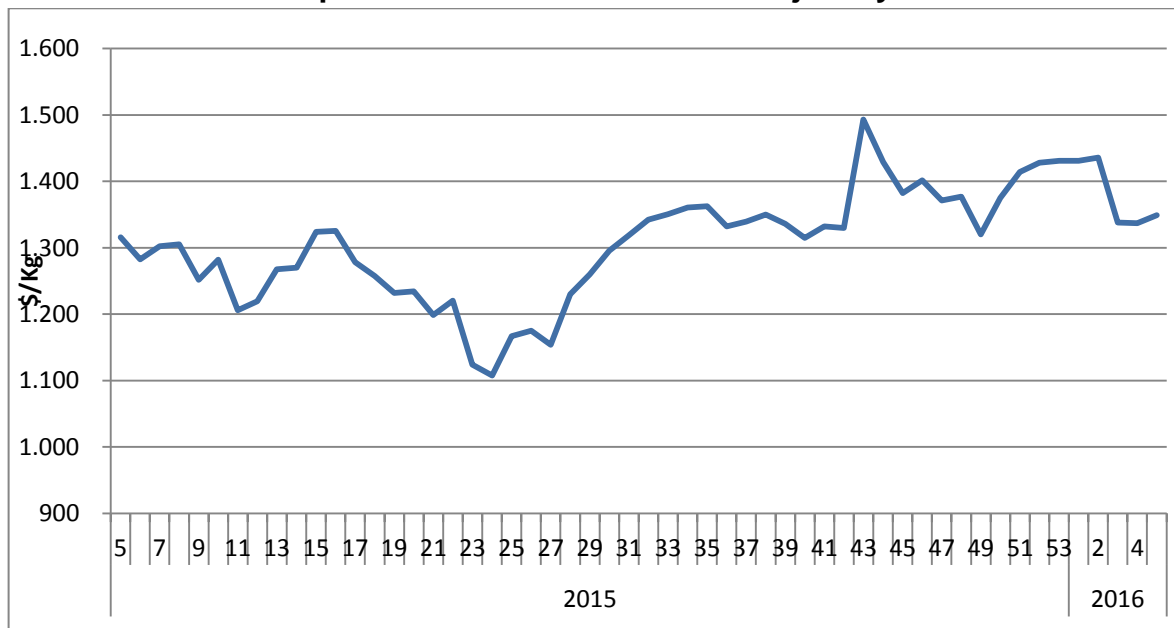
Tabla de información General
Frijol bola roja nacional

Producto	Valor
Precio para la semana del 01/02/2016	\$7.906
Kgs. registrados durante la semana	106.325
Tons. registradas en lo corrido del año	321
Volumen registrado en lo corrido del año *	\$2.432

Precios Indicativos

FRIJOL SOYA NACIONAL

Gráfico del precio histórico semanal del frijol soya nacional



El precio del **frijol soya en Colombia** está ligado al contexto internacional.

Para la cuarta semana de enero, el precio de referencia en Colombia es de **\$1.349 por kilogramo**, presentando un aumento de \$12 por kilogramo.

Tabla de información General
Frijol soya nacional

Producto	Valor
Precio para la semana del 01/02/2016	\$1.349
Kgs. registrados durante la semana	3.780.913
Tons. registradas en lo corrido del año	9.375
Volumen registrado en lo corrido del año *	\$11.202

Semanal

Bogotá, lunes 01 de febrero de 2016

No. 05

REGISTRO DE FACTURAS

El Registro de Facturas es un servicio que ofrece la Bolsa Mercantil de Colombia a los agricultores y productores de la agroindustria que les permite obtener financiación rápida y de bajo costo. En este proceso, la Bolsa obtiene información de las transacciones realizadas en la compra venta de productos, lo que permite calcular los promedios de precios semanales de los principales productos y ofrecer información de los precios registrados en el día de otros *commodities* con menores volúmenes de registro.

PRINCIPALES PRODUCTOS AGROPECUARIOS REGISTRADOS EN BOLSA

Información de los registros del 29 de enero de 2016

Producto	Unidad de medida	Cantidad	Valor*	Precio promedio
Ganado	KG	2,159,793	\$ 8,165	\$ 3,781
Mezcla de aceites vegetales	LT	1,688,945	\$ 7,002	\$ 4,146
Alimento concentrado para aves	KG	5,598,964	\$ 6,688	\$ 1,195
Arroz blanco nacional en saco	KG	2,281,088	\$ 6,040	\$ 2,648
Alimento concentrado para cerdos	KG	4,448,851	\$ 5,104	\$ 1,147
Arroz cáscara nacional húmedo	KG	3,608,400	\$ 5,029	\$ 1,394
Azúcar refinada	KG	2,155,000	\$ 4,807	\$ 2,231
Maíz amarillo importado	KG	6,131,876	\$ 4,457	\$ 727
Café excelso	KG	471,948	\$ 4,413	\$ 9,352
Carne de pollo o gallina fresca o refrigerada en canal	KG	1,030,113	\$ 4,079	\$ 3,960

Fuente: Registro de Facturas en la BMC * Valor registrado en facturas. Cifras en millones de pesos.

PRECIOS DE LOS PRINCIPALES PRODUCTOS AGROPECUARIOS

Al cierre de la semana pasada, los principales productos permanecieron con variaciones

Producto	Unidad de medida	Precio semanal	Variación semanal
Aceite crudo de palma	KG	\$2.467	1.73%
Arroz blanco	KG	\$2.829	-0.49%
Arroz cáscara	KG	\$1.322	4.34%
Café pergamino	KG	\$6.035	-1.90%
Café pasilla	KG	\$4.435	4.65%
Novillo	KG	\$3.768	0.16%
Maíz blanco	KG	\$1.022	-1.54%
Maíz amarillo importado EE.UU	KG	\$731	-2.92%
Maíz amarillo nacional	KG	\$950	-5.47%
Azúcar blanca	KG	\$2.316	0.70%
Frijol bola roja	KG	\$7.906	2.94%
Frijol soya	KG	\$1.349	0.90%

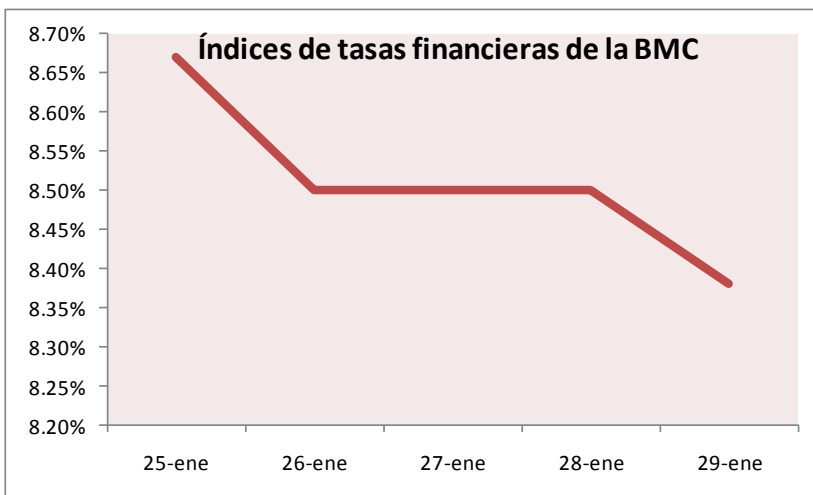
Fuente: Registro de Facturas en la BMC

Los precios de los principales productos del Registro de Facturas se construyen con información de precios registrada en la Bolsa Mercantil de Colombia durante la semana, con base en una muestra integrada por agricultores, comercializadores y agroindustriales.

REPOS SOBRE CDM

TASAS DEL MERCADO DE CERTIFICADOS DE DEPÓSITO DE MERCANCÍAS, CDM 29 de enero de 2016.

El índice de la tasa de las operaciones financieras de la Bolsa bajó 12 puntos básicos debido a las operaciones de CDM de Arroz cáscara.



Fuente: Operaciones BMC

Fecha	IRent	DTF	Operaciones del día	Volumen*
25-ene	8.67%	6.08%	0	\$0
26-ene	8.50%	6.08%	3	\$251
27-ene	8.50%	6.08%	3	\$309
28-ene	8.50%	6.08%	1	\$9
29-ene	8.38%	6.08%	4	\$501

Fuente: Operaciones BMC

* Valor negociado durante el día. Cifras en millones de pesos.

** (El IRent es el índice de rentabilidad de las operaciones REPOS sobre CDM).

TASA DE CIERRE POR RANGO DE PLAZO

Plazo	Tasa*	Última fecha
1 - 89 días	8.42%	29/01/2015
90 - 119 días	9.00%	22/01/2015
120 - 149 días	8.50%	28/01/2016
150 - 179 días	8.40%	29/01/2015
180 - 360 días	9.80%	22/10/2015

Fuente: Operaciones BMC

* Corresponde a promedio ponderado por volumen.

TASA PROMEDIO SEMANAL POR PRODUCTO

Fecha	Producto	Volumen*	Tasa promedio
26/01/2016	Arroz cáscara	\$251	8.50%
27/01/2016	Fibra de algodón	\$309	8.50%
28/01/2016	Fibra de algodón	\$9	8.50%
29/01/2016	Arroz cáscara	\$501	8.37%

Fuente: Operaciones BMC

* Valor negociado en los últimos cinco días. Cifras en Millones de pesos