

Boletín Precios y Tasas



BOLSA
MERCANTIL
DE COLOMBIA

Semanal

Bogotá, lunes 08 de febrero de 2016

No. 06



PRECIOS INDICATIVOS

Productos más registrados en la BMC

En lo corrido de 2016, en la Bolsa Mercantil de Colombia se han **Registrado Facturas** de productos agropecuarios y agroindustriales, hasta con un grado de transformación, por valor de **\$1.99 billones**.

Los precios de los principales productos del Registro de Facturas se construyen con información de precios registrada en la Bolsa Mercantil de Colombia durante la semana, con base en una muestra integrada por agricultores, comercializadores y agroindustriales.

Los productos con mayor registro en lo corrido de 2016 han sido **arroz blanco, arroz paddy nacional, aceite crudo de palma, y novillo por kilogramo**.

Por su parte, durante la primera semana de febrero los precios de los productos tuvieron un comportamiento alcista como consecuencia de la apreciación que presentó el peso colombiano frente al dólar estadounidense, cerrando el viernes 5 de febrero en \$3.364,6.

CONTENIDO

PRECIOS REGISTRO DE FACTURAS

	Págs.
> Aceite crudo de palma	2
> Café Pasilla	3
> Café pergamino	4
> Novillo	5
> Arroz paddy nacional	6
> Arroz paddy Cúcuta	7
> Arroz paddy Espinal	8
> Arroz blanco	9
> Maíz blanco	10
> Maíz amarillo importado de USA	11
> Maíz amarillo nacional	12
> Azúcar blanco nacional	13
> Frijol bola roja nacional	14
> Frijol soya nacional	15

Se muestra una importante alza en Arroz Paddy Nacional.

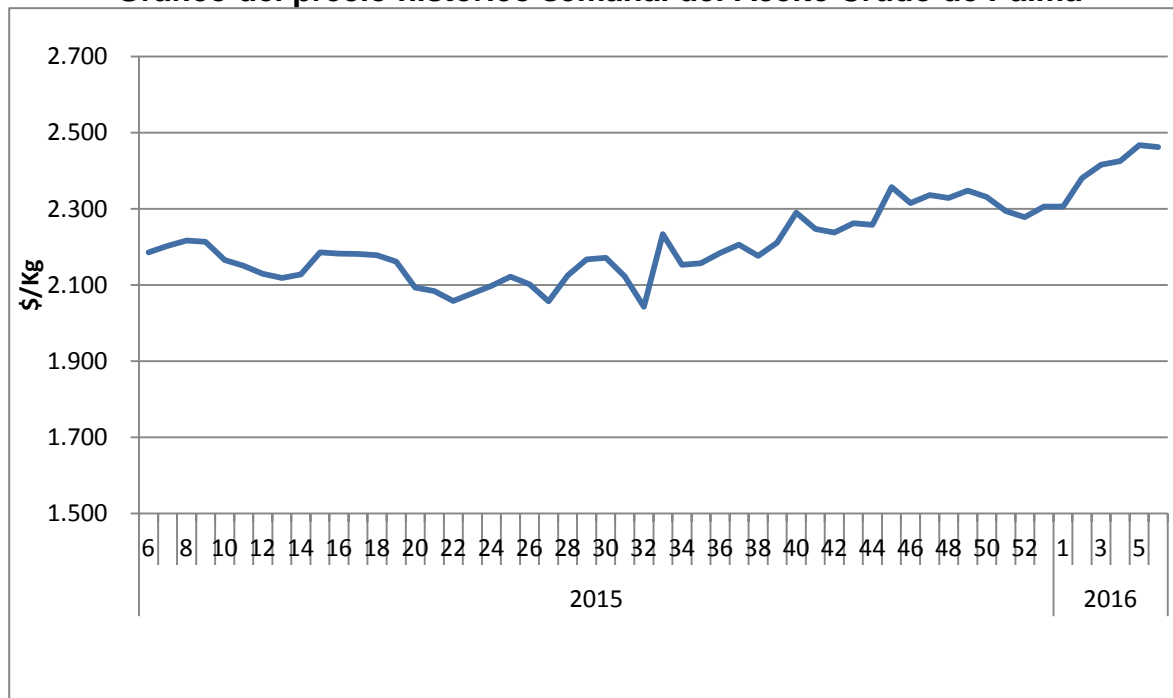
TASAS DE FINANCIACIÓN

La tasa promedio de las operaciones financieras subió. 17

Precios Indicativos

ACEITE CRUDO DE PALMA

Gráfico del precio histórico semanal del Aceite Crudo de Palma



Fuente: Operaciones BMC

El precio de referencia para el **aceite crudo de palma**, en la segunda semana de febrero de 2016, es de \$2.462 por kilogramo, lo que representa una baja de \$5 pesos con respecto al precio de la semana anterior. Este comportamiento puede estar explicado por la caída que presentó el precio del petróleo durante la semana pasada.

Para febrero de 2015, el **precio spot** se ubicó en \$2.185 por kilogramo, lo que evidencia un alza de \$277 o 12,7% después de un año.

Tabla de información General Aceite Crudo de Palma

Producto	Valor
Precio para la semana del 08/02/2016	\$2.462
Kgs. registrados durante la semana	5.672.958
Tons. registradas en lo corrido del año	30.326
Volumen registrado en lo corrido del año*	\$76.178

* Cifras en millones

Semanal

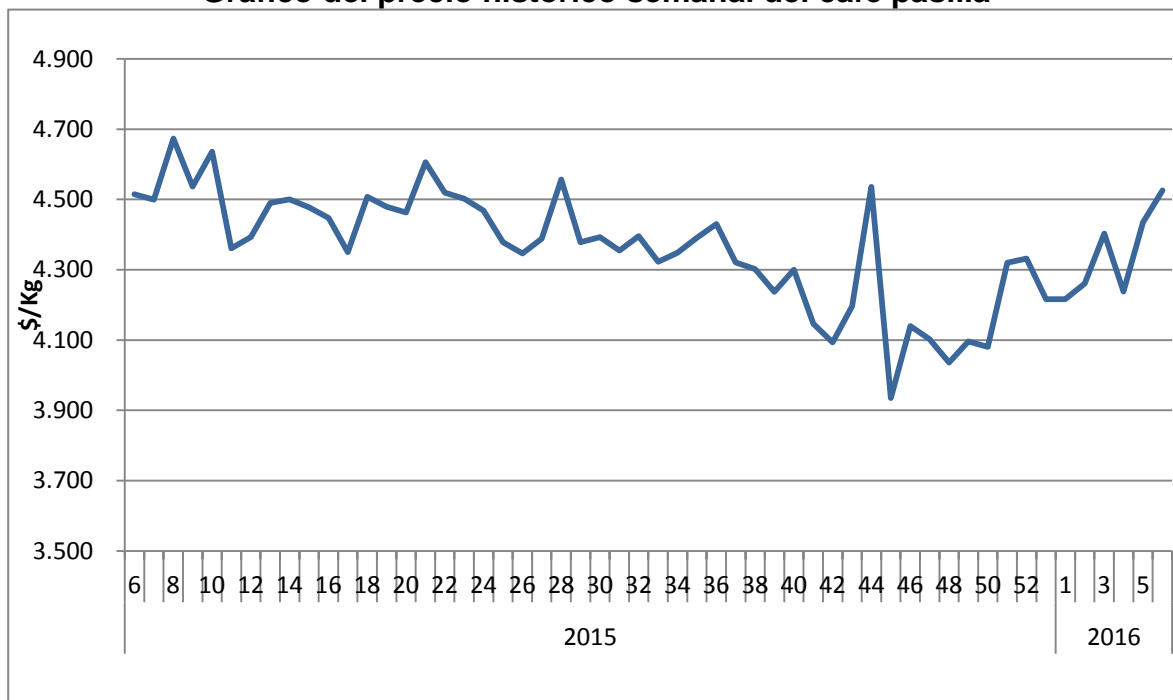
Bogotá, lunes 08 de febrero de 2016

No. 06

Precios Indicativos

CAFÉ PASILLA

Gráfico del precio histórico semanal del café pasilla



Fuente: Operaciones BMC

Para la segunda semana de febrero el precio de referencia del café pasilla se ubica en \$4.526 por kilogramo.

Durante la última semana el precio del café pasilla en Colombia subió \$89 por kilogramo.

Tabla de información General
Café Pasilla

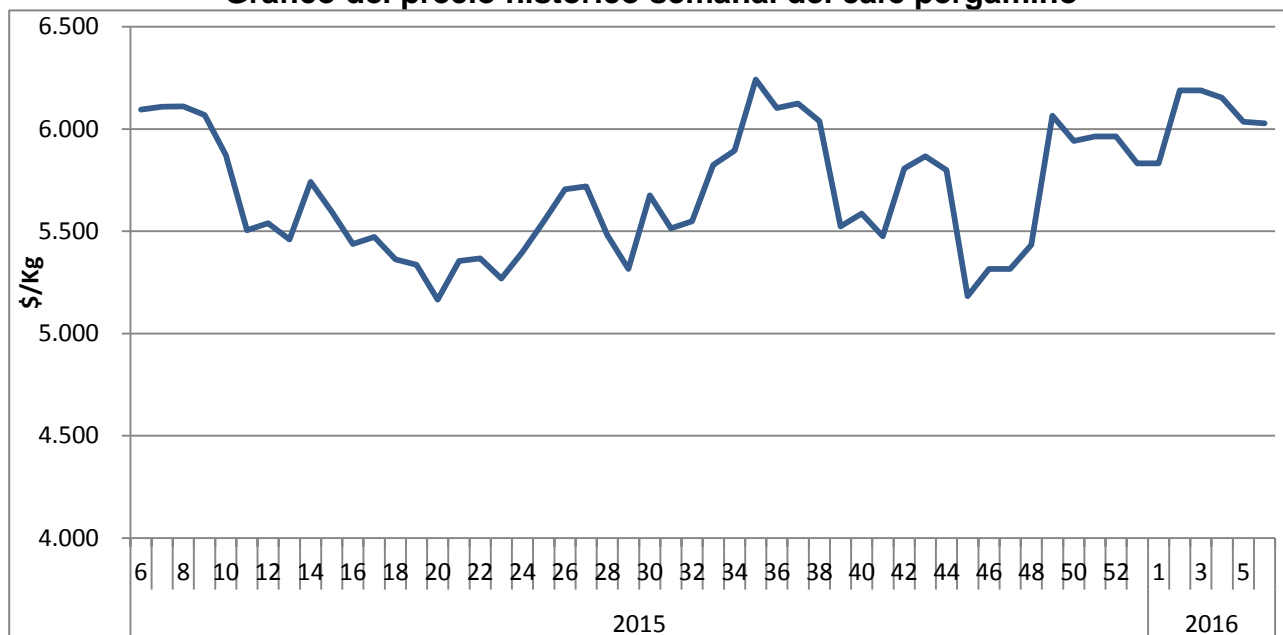
Producto	Valor
Precio para la semana del 08/02/2016	\$4.526
Kgs. registrados durante la semana	717.522
Tons. registradas en lo corrido del año	4.929
Volumen registrado en lo corrido del año*	\$23.085

* Cifras en millones

Precios Indicativos

CAFÉ PERGAMINO

Gráfico del precio histórico semanal del café pergamino



Fuente: Operaciones BMC

El precio del café colombiano está ligado al precio internacional. El **café pergamino** para la segunda semana de enero presenta un precio de **\$6.027** por kilogramo.

Durante la semana del 1 al 5 de febrero el precio del café pergamino en Colombia presentó una baja de \$8.

Tabla de información General
Café Pergamino

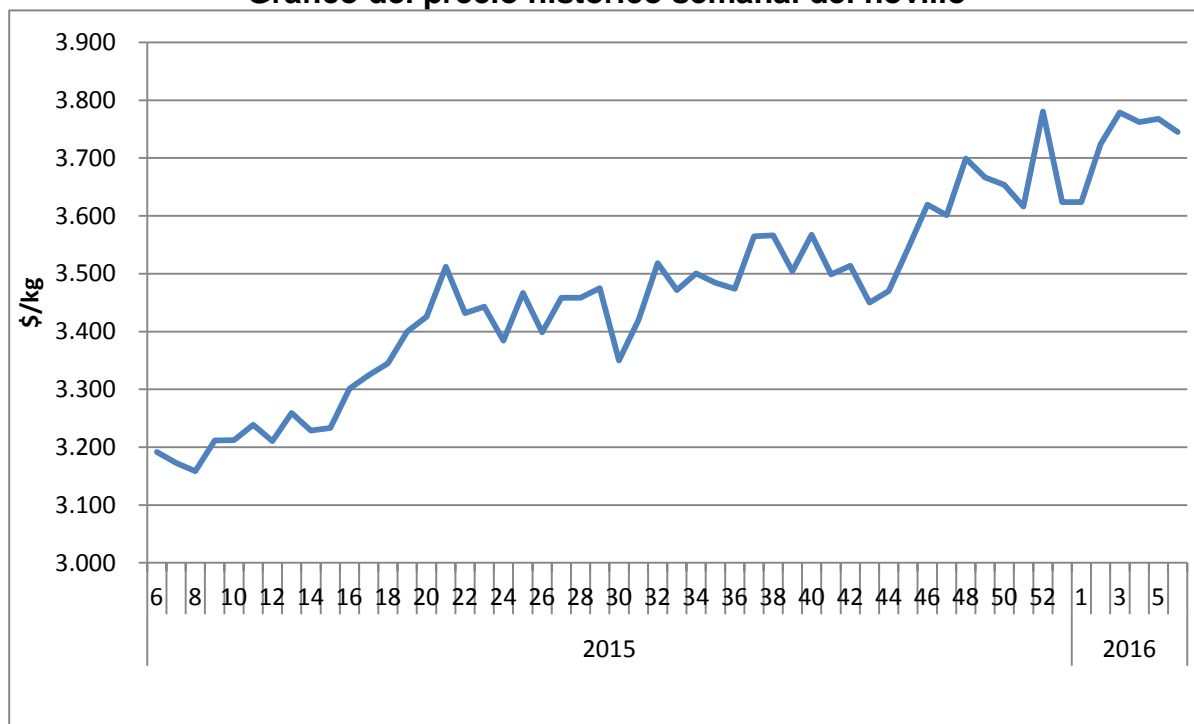
Producto	Valor
Precio para la semana del 08/02/2016	\$6.027
Kg. registrados durante la semana	754.687
Tons. registradas en lo corrido del año	2.578
Volumen registrado en lo corrido del año*	\$15.693

* Cifras en millones

Precios Indicativos

NOVILLO

Gráfico del precio histórico semanal del novillo



Fuente: Operaciones BMC

El **novillo** refleja el precio promedio de venta del ganado en pie por kilogramo. Para la segunda semana de febrero del año 2016, el precio de referencia es de \$3.745 por kilogramo.

Durante la semana del 1 de febrero el precio promedio en los registros disminuyó \$23 por kilogramo, con respecto a la semana anterior.

Tabla de información General
Novillo

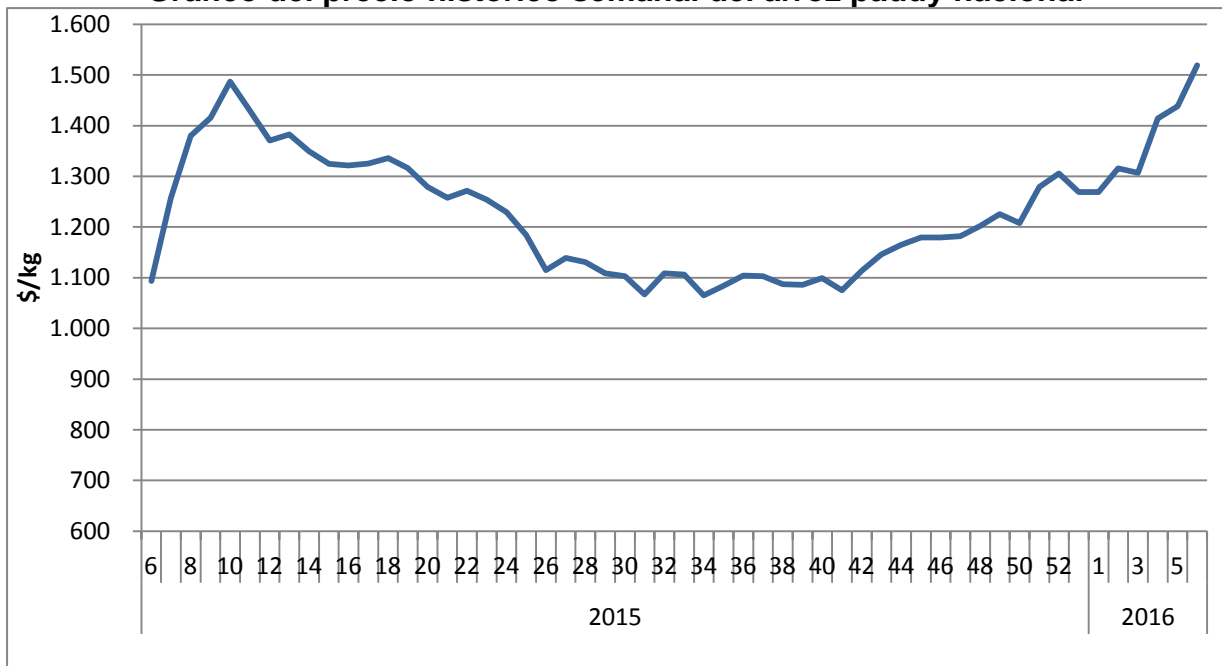
Producto	Valor
Precio para la semana del 08/02/2016	\$3.745
Kg. registrados durante la semana	4.327.172
Tons. registradas en lo corrido del año	16.016
Volumen registrado en lo corrido del año *	\$57.809

* Cifras en millones

Precios Indicativos

ARROZ PADDY NACIONAL

Gráfico del precio histórico semanal del arroz paddy nacional



Fuente: Operaciones BMC

Para la semana del 8 de febrero, el precio de referencia del arroz paddy se ubica en los **\$1.519** por kilogramo.

En la semana del 1 al 5 de febrero el precio tuvo un comportamiento al alza, subiendo \$81 por kilogramo, con respecto a la semana anterior.

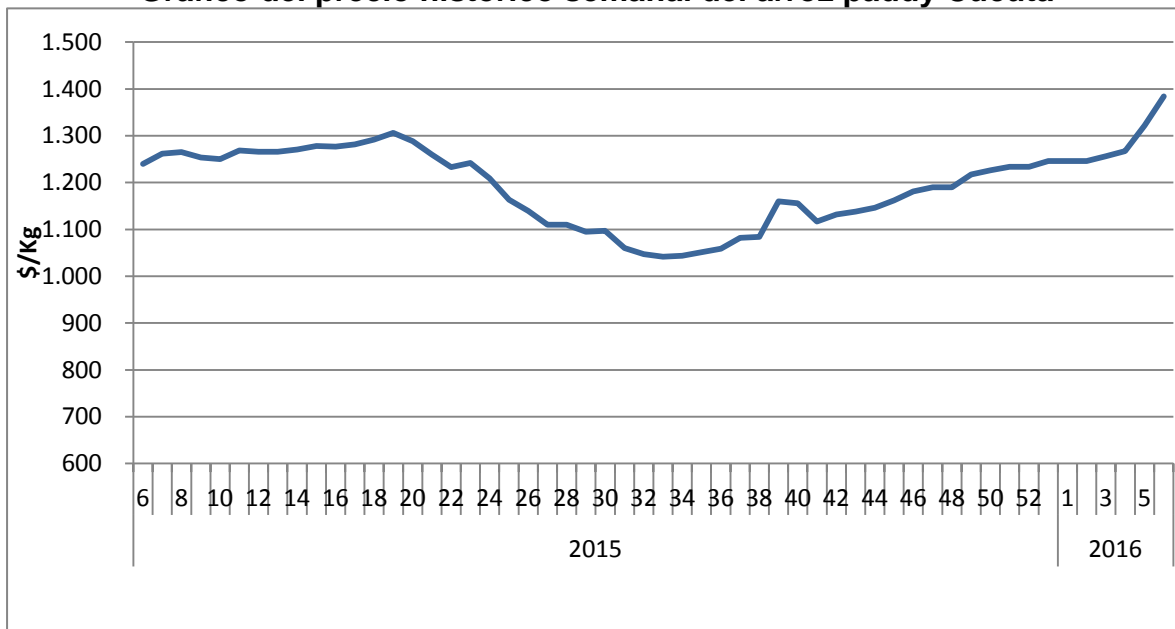
Tabla de información General Arroz Paddy Nacional

Producto	Valor
Precio para la semana del 08/02/2016	\$1.519
Kgs. registrados durante la semana	14.720.055
Tons. registradas en lo corrido del año	77.169
Volumen registrado en lo corrido del año *	\$98.928

* Cifras en millones

ARROZ PADDY CÚCUTA

Gráfico del precio histórico semanal del arroz paddy Cúcuta



Hace 12 meses, el arroz paddy en Cúcuta tuvo un precio de **\$1.240** por kilogramo. Este precio creció al día de hoy en un 11.6%, ubicándose para la segunda semana de febrero de 2016 en **\$1.384** por kilogramo.

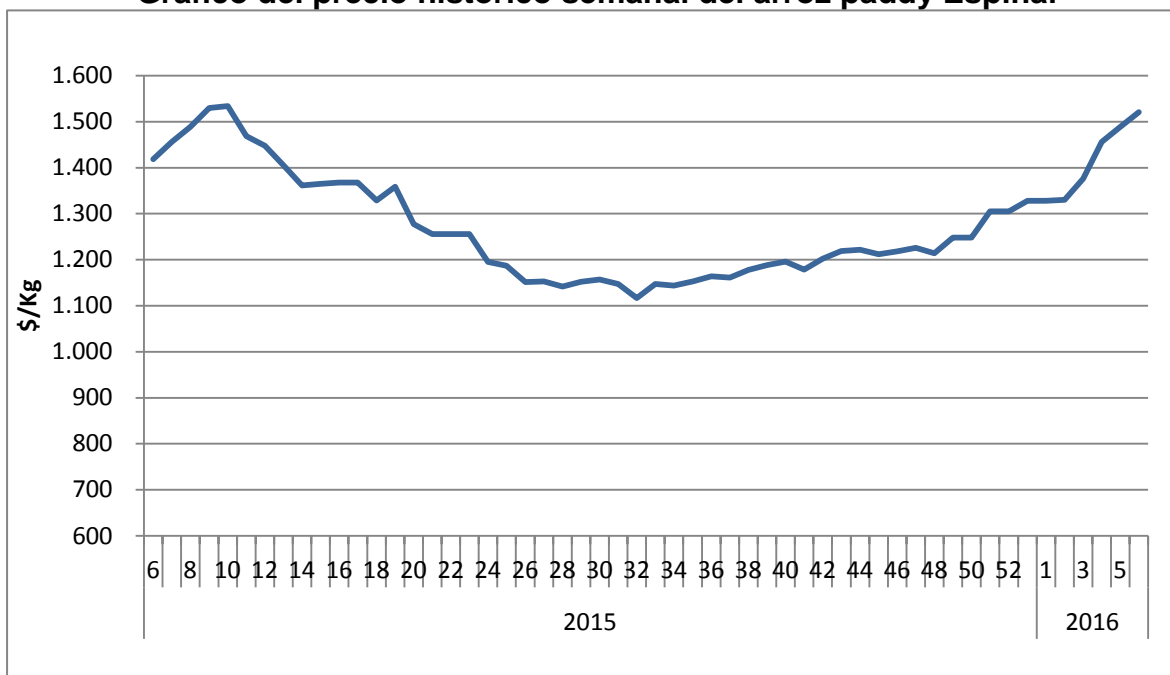
En la semana del 1 al 5 de febrero, el precio del arroz paddy en Cúcuta aumentó \$62 por kilogramo, con respecto a la semana anterior.

Tabla de información General Arroz Paddy Cúcuta

Producto	Valor
Precio para la semana del 08/02/2016	\$1.384
Kgs. registrados durante la semana	4.922.778
Tons. registradas en lo corrido del año	13.459
Volumen registrado en lo corrido del año*	\$16.667

ARROZ PADDY ESPINAL

Gráfico del precio histórico semanal del arroz paddy Espinal



El arroz paddy en el Espinal desde febrero de 2015 creció en un 7.2% lo que lo deja ubicado para la segunda semana de febrero en \$1.521 por kilogramo

Durante la semana el precio promedio de negociación aumentó en \$32 por kilogramo, con respecto a la semana anterior.

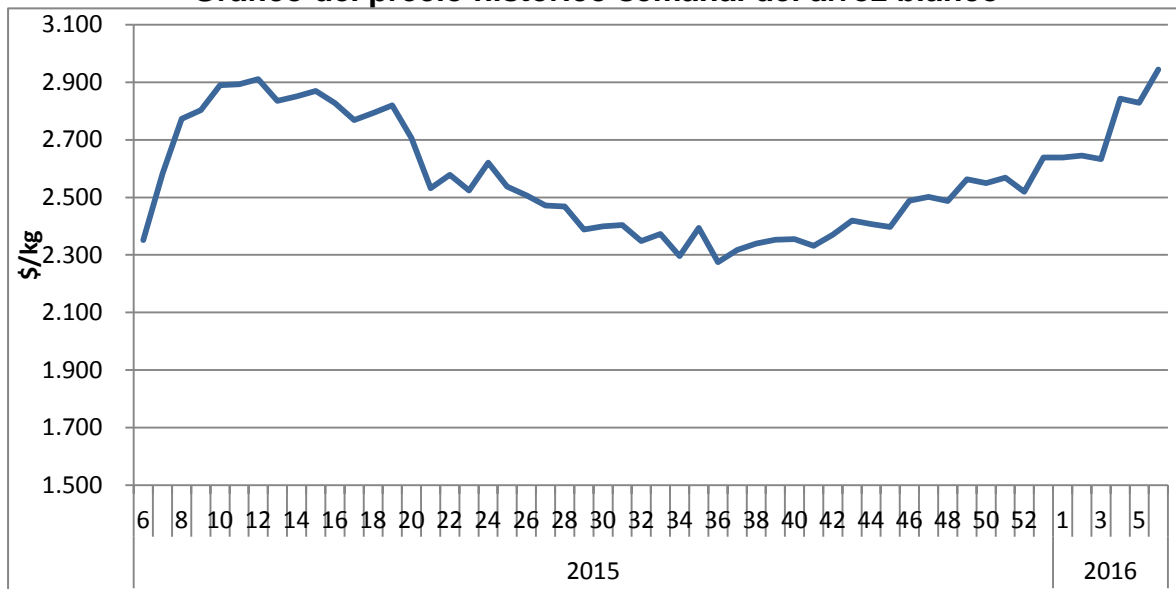
Tabla de información General
Arroz Paddy Espinal

Producto	Valor
Precio para la semana del 08/02/2016	\$1.521
Kgs. registrados durante la semana	1.473.801
Tons. registradas en lo corrido del año	3.978
Volumen registrado en lo corrido del año *	\$5.954

Precios Indicativos

ARROZ BLANCO

Gráfico del precio histórico semanal del arroz blanco



Fuente: Operaciones BMC

En febrero del año 2015, el arroz blanco nacional tuvo un precio de \$2.352 por kilogramo. Desde esa fecha, el precio del arroz subió en un 25.2%, ubicándose para la segunda semana de febrero de 2016 en **\$2.944** por kilogramo.

En la última semana, el precio del arroz blanco subió en \$115 por kilogramo.

Tabla de información General Arroz Blanco

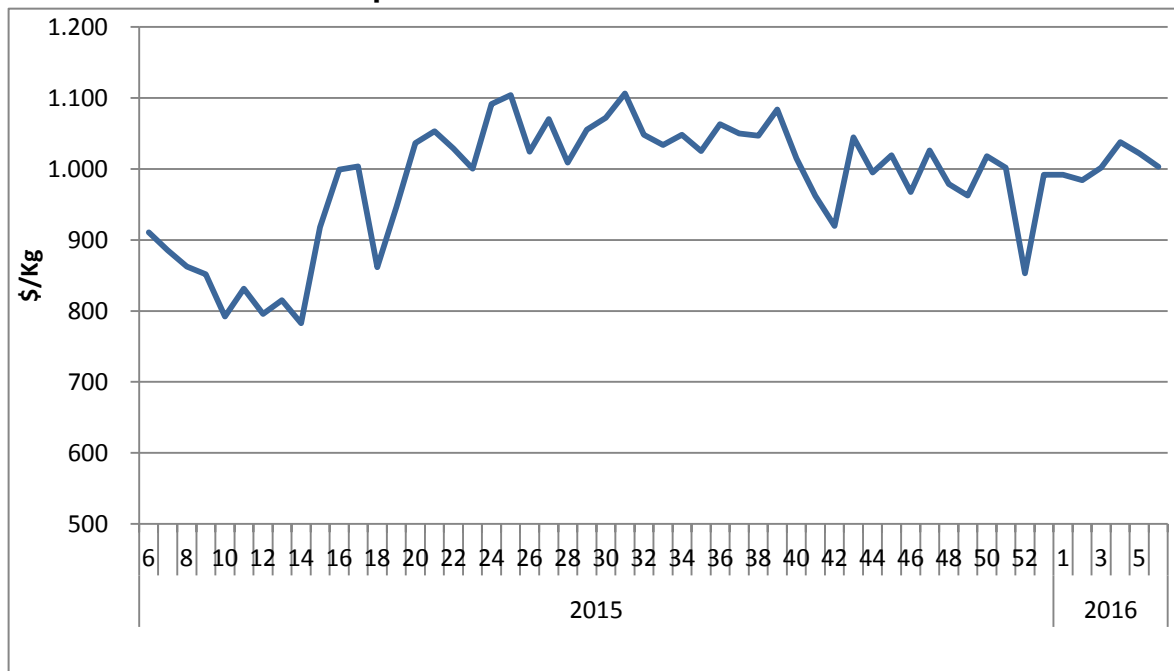
Producto	Valor
Precio para la semana del 08/02/2016	\$2.944
Kgs. registrados durante la semana	4.361.477
Tons. registradas en lo corrido del año	50.702
Volumen registrado en lo corrido del año *	\$134.813

* Cifras en millones

Precios Indicativos

MAÍZ BLANCO

Gráfico del precio histórico semanal del maíz blanco



El precio del maíz blanco nacional, durante el último año, ha oscilado entre \$783 y \$1.106 por kilogramo.

Para febrero de 2015 el precio promedio registrado en facturas fue de **\$911** por kilogramo. Desde esta fecha ha crecido en un 10.1%, ubicándose al día de hoy en **\$1.003 kg.**

Tabla de información General Maíz Blanco

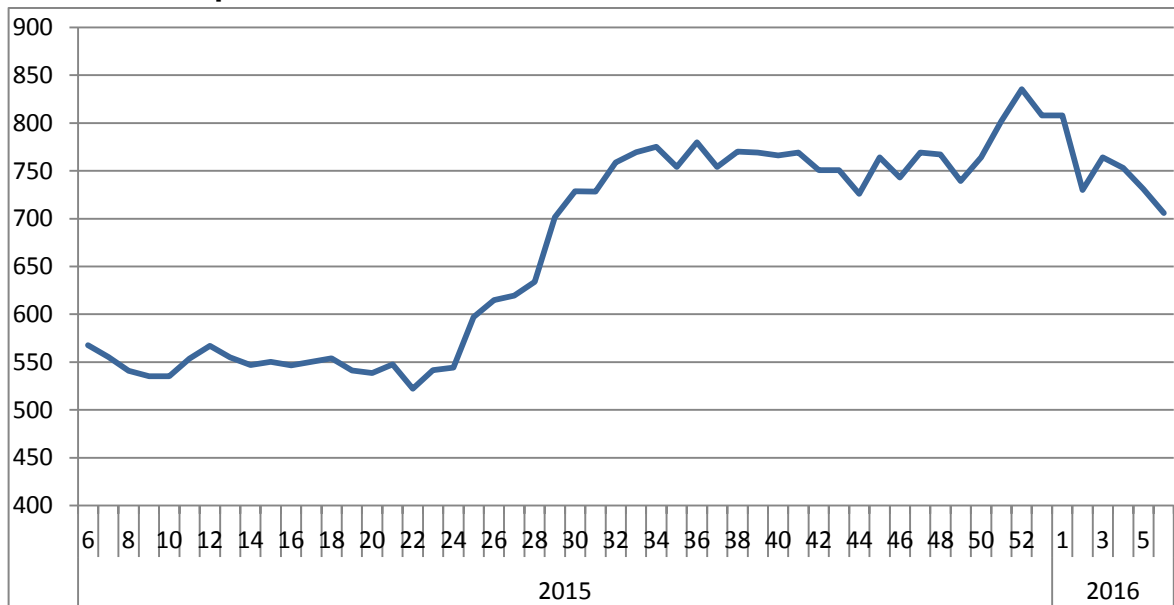
Producto	Valor
Precio para la semana del 08/02/2016	\$1.003
Kgs. registrados durante la semana	2.870.237
Tons. registradas en lo corrido del año	13.714
Volumen registrado en lo corrido del año *	\$13.078

* Cifras en millones

Precios Indicativos

MAÍZ AMARILLO IMPORTADO DE ESTADOS UNIDOS

Gráfico del precio histórico semanal del maíz amarillo de Estados Unidos



El precio del maíz amarillo importado de Estados Unidos, para la segunda semana de enero de 2015, era de **\$567** por kilogramo. Desde esa fecha se ha evidenciado un crecimiento del 24,5%, ubicándose para esta semana en \$706 por kilogramo.

Durante la semana del 1 al 5 de febrero el precio promedio de registro cayó \$25 pesos con respecto a la semana anterior.

Tabla de información general

Maíz amarillo importado de Estados Unidos

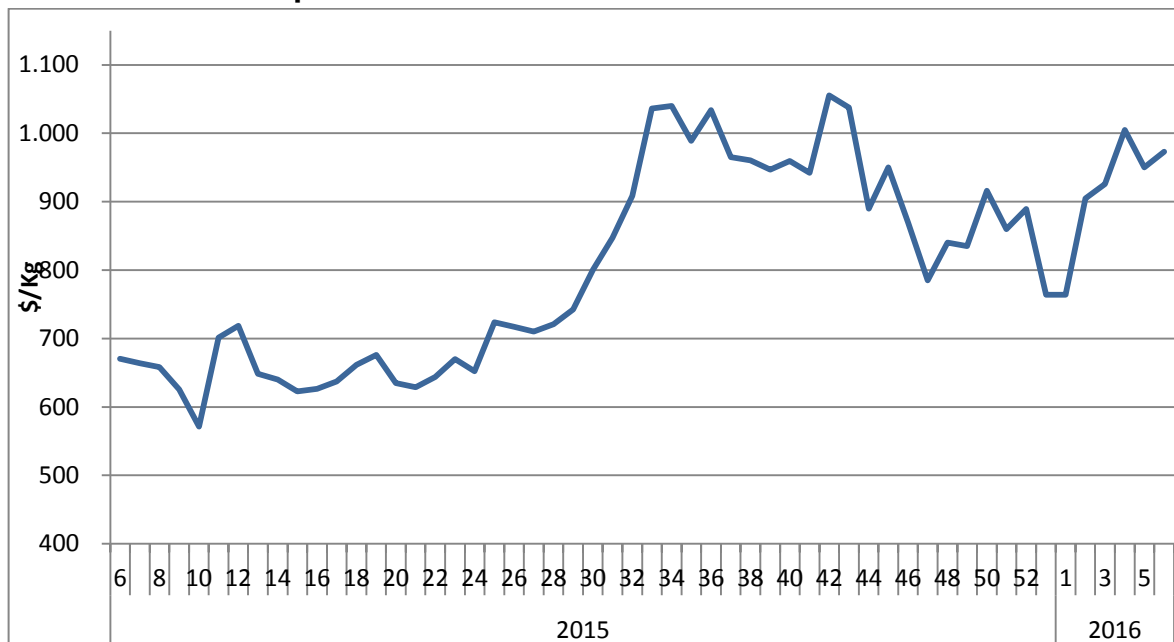
Producto	Valor
Precio para la semana del 08/02/2016	\$706
Kgs. registrados durante la semana	15.867.788
Tons. registradas en lo corrido del año	64.147
Volumen registrado en lo corrido del año *	\$54.661

* Cifras en millones

Precios Indicativos

MAÍZ AMARILLO NACIONAL

Gráfico del precio histórico semanal del maíz amarillo nacional



El precio del **maíz amarillo nacional**, hasta mediados de agosto de 2015, presentó una tendencia alcista explicada en gran medida por la depreciación del peso colombiano frente al dólar estadounidense.

Para la segunda semana de febrero de 2016 el precio de referencia para el mercado es de **\$973** por kilogramo, subiendo \$23 por kilogramo con respecto a la semana anterior.

Tabla de información General
Maíz amarillo nacional

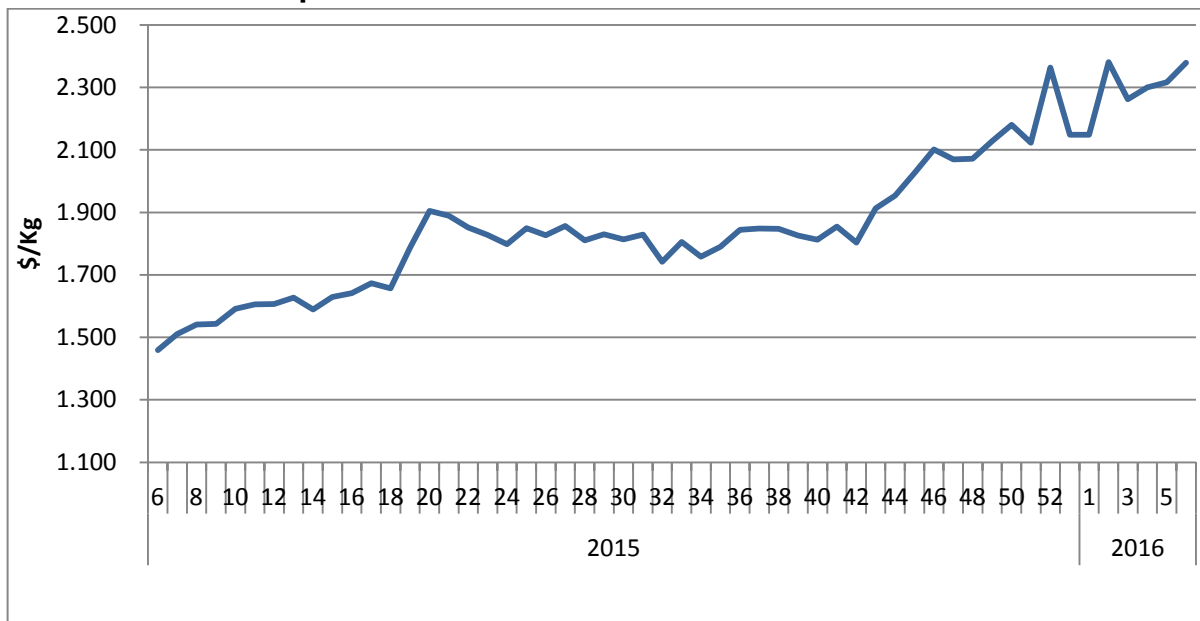
Producto	Valor
Precio para la semana del 08/02/2016	\$973
Kgs registrados durante la semana	10.675.750
Ton registradas en lo corrido del año	22.675
Volumen registrado en lo corrido del año *	\$19.100

* Cifras en millones

Precios Indicativos

AZÚCAR BLANCO NACIONAL

Gráfico del precio histórico semanal del azúcar blanco nacional



Durante el último año, el precio del azúcar blanco presentó una tendencia alcista, creciendo desde los \$1.459 hasta \$2.379 por kilogramo.

Para la semana del 8 de febrero, el precio de referencia para el azúcar blanco es de **\$2.379** por kg.

Tabla de información General
Azúcar Blanco nacional

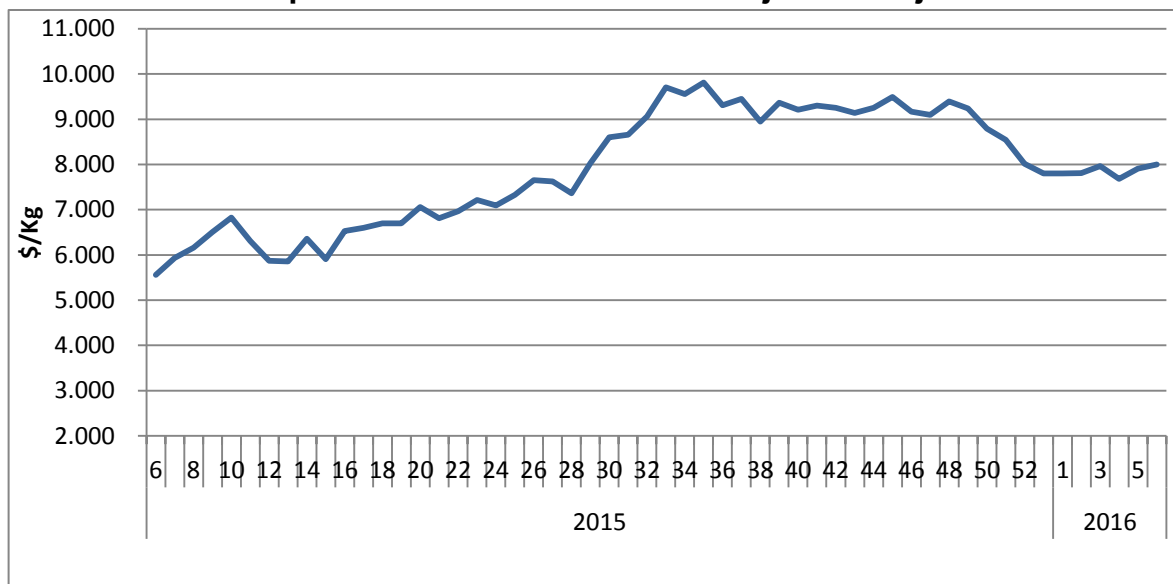
Producto	Valor
Precio para la semana del 08/02/2016	\$2.379
Kgs. registrados durante la semana	22.846.204
Tons. registradas en lo corrido del año	55.934
Volumen registrado en lo corrido del año *	\$130.136

* Cifras en millones

Precios Indicativos

FRIJOL BOLA ROJA NACIONAL

Gráfico del precio histórico semanal del frijol bola roja nacional



El **frijol bola roja**, durante el último año, presentó una tendencia alcista pasando de **\$5.568** por kilogramo, registrado en la segunda semana de febrero de 2015, a ubicarse el día de hoy en **\$8.000**, con un crecimiento anual del **43.7%**.

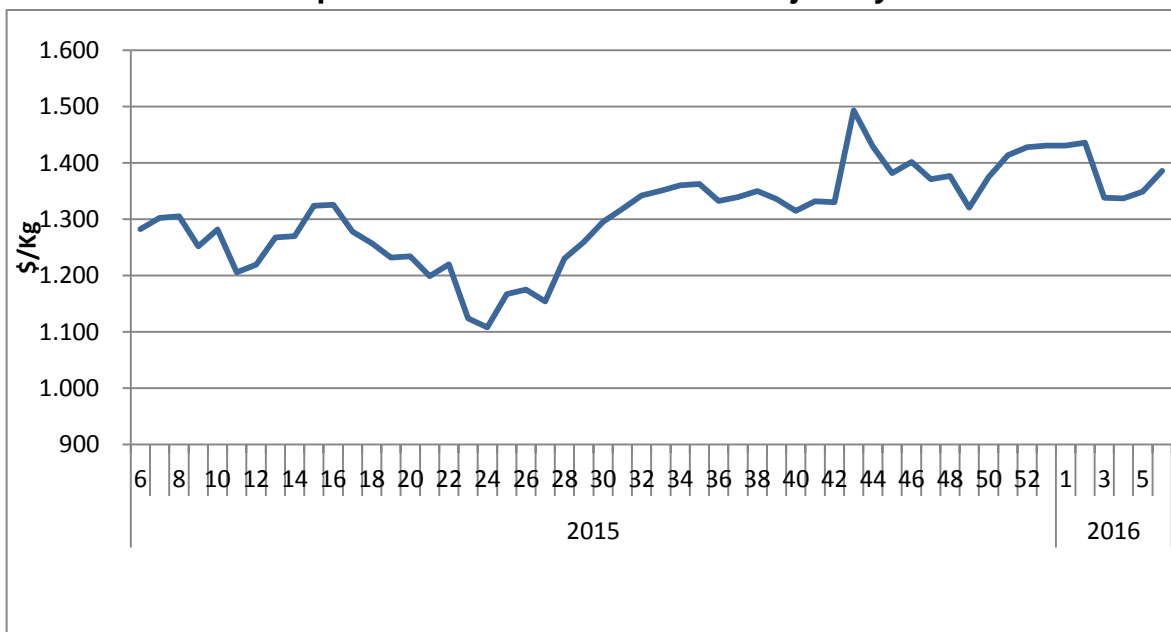
Tabla de información General Frijol bola roja nacional

Producto	Valor
Precio para la semana del 08/02/2016	\$8.000
Kgs. registrados durante la semana	157.069
Tons. registradas en lo corrido del año	473
Volumen registrado en lo corrido del año *	\$3.331

Precios Indicativos

FRIJOL SOYA NACIONAL

Gráfico del precio histórico semanal del frijol soya nacional



El precio del **frijol soya en Colombia** está ligado al contexto internacional.

Para la segunda semana de febrero, el precio de referencia en Colombia es de **\$1.386 por kilogramo**, presentando un aumento de \$37 por kilogramo.

Tabla de información General
Frijol soya nacional

Producto	Valor
Precio para la semana del 08/02/2016	\$1.386
Kgs. registrados durante la semana	1.427.248
Tons. registradas en lo corrido del año	10.802
Volumen registrado en lo corrido del año *	\$13.104

Semanal

Bogotá, lunes 08 de febrero de 2016

No. 06

REGISTRO DE FACTURAS

El Registro de Facturas es un servicio que ofrece la Bolsa Mercantil de Colombia a los agricultores y productores de la agroindustria que les permite obtener financiación rápida y de bajo costo. En este proceso, la Bolsa obtiene información de las transacciones realizadas en la compra venta de productos, lo que permite calcular los promedios de precios semanales de los principales productos y ofrecer información de los precios registrados en el día de otros *commodities* con menores volúmenes de registro.

PRINCIPALES PRODUCTOS AGROPECUARIOS REGISTRADOS EN BOLSA

Información de los registros del 05 de febrero de 2016

Producto	Unidad de medida	Cantidad	Valor*	Precio promedio
Ganado	KG	1,999,939	\$ 7,206	\$ 3,604
Arroz cáscara nacional húmedo	KG	4,975,133	\$ 7,097	\$ 1,427
Azúcar blanco	KG	2,835,855	\$ 6,772	\$ 2,388
Arroz blanco nacional en bolsa de polietileno	KG	2,000,381	\$ 5,735	\$ 2,867
Novillo	KG	1,597,221	\$ 5,247	\$ 3,285
Carne de vacuno fresca o refrigerada en canal	LT	660,847	\$ 4,862	\$ 7,358
Azúcar refinada	KG	1,892,400	\$ 4,418	\$ 2,335
Arroz blanco nacional en saco	LT	935,355	\$ 3,565	\$ 3,812
Leche cruda	KG	3,259,609	\$ 3,275	\$ 1,005
Aceite crudo de palma	KG	1,414,059	\$ 3,078	\$ 2,177

Fuente: Registro de Facturas en la BMC * Valor registrado en facturas. Cifras en millones de pesos.

PRECIOS DE LOS PRINCIPALES PRODUCTOS AGROPECUARIOS*

Al cierre de la semana pasada, los principales productos permanecieron con variaciones

Producto	Unidad de medida	Precio semanal	Variación semanal
Aceite crudo de palma	KG	\$2.462	-0.20%
Arroz blanco	KG	\$2.944	4.07%
Arroz cáscara	KG	\$1.519	5.63%
Café pergamino	KG	\$6.027	-0.13%
Café pasilla	KG	\$4.526	2.05%
Novillo	KG	\$3.745	-0.61%
Maíz blanco	KG	\$1.003	-1.86%
Maíz amarillo importado EE.UU	KG	\$706	-3.42%
Maíz amarillo nacional	KG	\$973	2.42%
Azúcar blanca	KG	\$2.379	2.72%
Frijol bola roja	KG	\$8.000	1.19%
Frijol soya	KG	\$1.386	2.74%

Fuente: Registro de Facturas en la BMC

*Los precios de los principales productos del Registro de Facturas se construyen con información de precios registrada en la Bolsa Mercantil de Colombia durante la semana, con base en una muestra integrada por agricultores, comercializadores y agroindustriales.

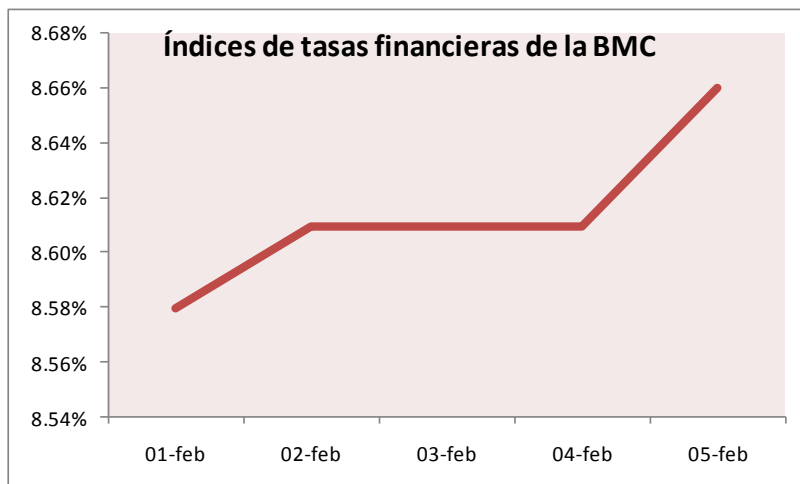
REPOS SOBRE CDM

TASAS DEL MERCADO DE CERTIFICADOS DE DEPÓSITO DE MERCANCÍAS, CDM 05 de febrero de 2016.

El índice de la tasa de las operaciones financieras de la Bolsa subió 5 puntos básicos debido a las operaciones de CDM de Madera aglomerada.



La tasa promedio semanal de Café Excelso es de 8.70%



Fuente: Operaciones BMC

Fecha	IRent	DTF	Operaciones del día	Volumen*
01-feb	8.58%	5.87%	2	\$261
02-feb	8.61%	5.87%	7	\$879
03-feb	8.61%	5.87%	0	\$0
04-feb	8.61%	5.87%	0	\$0
05-feb	8.66%	5.87%	1	\$135

Fuente: Operaciones BMC

* Valor negociado durante el día. Cifras en millones de pesos.

** (El IRent es el índice de rentabilidad de las operaciones REPOS sobre CDM).

TASA DE CIERRE POR RANGO DE PLAZO

Plazo	Tasa*	Última fecha
1 - 89 días	8.42%	29/01/2015
90 - 119 días	9.00%	01/02/2015
120 - 149 días	8.64%	02/02/2016
150 - 179 días	9.00%	05/02/2015
180 - 360 días	9.80%	22/10/2015

Fuente: Operaciones BMC

* Corresponde a promedio ponderado por volumen.

TASA PROMEDIO SEMANAL POR PRODUCTO

Fecha	Producto	Volumen*	Tasa promedio
01/02/2016	Arroz blanco importado	\$261	9.00%
02/02/2016	Arroz cáscara	\$251	8.50%
02/02/2016	Café excelso	\$628	8.70%
05/02/2016	Madera aglomerada	\$135	9.00%

Fuente: Operaciones BMC

* Valor negociado en los últimos cinco días. Cifras en Millones de pesos