

El sector ganadero ha presentado el mayor número de transacciones ingresadas al Sistema de Registro de la Bolsa, en lo corrido de 2016 con \$2.54 billones.

Transacciones Ingresadas al Sistema de Registro de la Bolsa

En la semana del 27 de junio al 1 de julio de 2016, ingresaron al Sistema de Registro de la Bolsa Mercantil de Colombia transacciones por \$423 mil millones, para un acumulado en el año de \$10.29 billones, lo que evidencia un crecimiento de 29.79% frente a la misma fecha, en 2015.

Los productos con mayor registro en lo corrido del año 2016 han sido: arroz blanco, arroz paddy nacional, aceite crudo de palma, y novillo por kilogramo.

CONTENIDO

> PRINCIPALES PRODUCTOS AGROPECUARIOS

El mayor volumen de transacciones ingresadas al Sistema de Registro de la Bolsa Mercantil de Colombia, entre la semana del 27 de junio al 1 de julio del 2016, fue de ganado por valor de \$36,066 millones de pesos. **Pág. 3**

> MERCADO DE COMPRAS PÚBLICAS

En la semana anterior se realizaron operaciones por valor total de \$28,100 millones de pesos. **Pág. 4**

> TASAS DE FINANCIACIÓN

La tasa promedio de las operaciones financieras en la última semana se comportó estable con una tasa de 10.20%. **Pág. 5**

Boletín Precios y Tasas

Semanal



BOLSA
MERCANTIL
DE COLOMBIA

Bogotá D.C. martes 05 de Julio de 2016

No.27

Sectores con mayor volumen registrado durante el 2016

| Sector | Volumen Semana en millones de \$ | Volumen Acumulado en millones |
|------------------|----------------------------------|-------------------------------|
| Ganadero | \$ 123,785 | \$ 2,548,343 |
| Aceites y grasas | \$ 50,817 | \$ 1,104,482 |
| Arrocero | \$ 47,870 | \$ 1,304,655 |
| Cerealista | \$ 34,556 | \$ 888,247 |
| Azucarero | \$ 4,363 | \$ 768,205 |

Análisis macroeconómico

Durante la semana del 27 de junio al 1 de julio del 2016, los mercados de *commodities* internacionales presentaron un comportamiento al alza, reflejado en productos como el petróleo WTI, que presentó una variación positiva del contrato más líquido del 2.38%; el azúcar en Chicago tuvo un crecimiento del 4.21% en la cotización del futuro más cercano. Por su parte, la cotización del café creció en un 4.13%, en Chicago.

La TRM se ubica el día 5 de julio en \$2914.38 pesos por dólar estadounidense.

El paro camionero que hoy cumple un mes, ha dificultado la llegada de los alimentos a las principales centrales de abastos del país, ocasionando pérdidas a los productores y comerciantes del sector agropecuario e incrementando los precios debido a la escasez de alimentos.

Información de series de precios y estadísticas

PARA CONSULTA DE PRECIOS HISTÓRICOS Y ESTADÍSTICAS DEL MERCADO:

Dirección de Información y Estadísticas del Mercado

Línea de atención en Bogotá: 629 2529 ext: 763, 654 y 606 o a los correos:

jonathan.ardila@bolsamercantil.com.co o deiver.pinzon@bolsamercantil.com.co

Boletín Precios y Tasas

Semanal



BOLSA
MERCANTIL
DE COLOMBIA

Bogotá D.C. martes 05 de Julio de 2016

No.27

PRINCIPALES PRODUCTOS AGROPECUARIOS INGRESADOS AL SISTEMA DE REGISTRO DE LA BOLSA MERCANTIL DE COLOMBIA

Información del 27 al junio al 1 de julio del 2016



| Producto | Unidad de medida | Cantidad | Valor* | Precio promedio |
|---|------------------|------------|-----------|-----------------|
| GANADO | KG | 8,347,767 | \$ 36,066 | \$ 4,320 |
| ARROZ BLANCO NACIONAL EN BOLSA DE POLIETILENO | KG | 8,153,895 | \$ 23,188 | \$ 2,844 |
| CAFÉ EXCELSO | KG | 2,286,621 | \$ 20,556 | \$ 8,989 |
| NOVILLO | KG | 3,855,044 | \$ 16,951 | \$ 4,397 |
| MAÍZ AMARILLO IMPORTADO | KG | 21,759,111 | \$ 14,955 | \$ 687 |
| ACEITE CRUDO DE PALMA | KG | 6,049,690 | \$ 13,633 | \$ 2,254 |
| ARROZ BLANCO NACIONAL EN SACO | KG | 5,297,878 | \$ 12,972 | \$ 2,448 |
| LECHE CRUDA | LT | 11,909,464 | \$ 12,168 | \$ 1,022 |
| CARNE DE CERDO EN CANAL | KG | 2,534,559 | \$ 11,884 | \$ 4,689 |
| CARNE DE VACUNO EN CANAL | KG | 1,393,925 | \$ 11,722 | \$ 8,409 |

Fuente: Registro de facturas de la Bolsa Mercantil de Colombia

Valor* registrado en facturas, cifras en millones de pesos COP

Boletín Precios y Tasas

Semanal




BOLSA
MERCANTIL
DE COLOMBIA

Bogotá D.C. martes 05 de Julio de 2016

No.27

MERCADO DE COMPRAS PÚBLICAS



La semana del 27 de junio al 1 de julio de 2016, se realizaron 22 operaciones en el MCP, siendo las siguientes las más representativas:

| Producto | Unidad de medida | Precio unitario | Valor* | Cantidad |
|--|----------------------------------|------------------|-----------|-----------|
| Tela Tejido Antirasgo | Metro - Empacado | \$ 12,350 | \$ 13,874 | 1,123,375 |
| Cuero de Corte Atanino | Decimetro Cuadrado - Empacado | \$ 517 | \$ 4,618 | 8,931,800 |
| Arveja Verde Seca, Lenteja y Frijol por Lote | Kilogramo - Empacado | \$ 1,363,500,000 | \$ 1,364 | 1 |
| Arveja Verde Seca, Lenteja y Frijol por Lote | Kilogramo - Empacado | \$ 1,154,150,000 | \$ 1,154 | 1 |
| Frutas y Verduras por Lote | Unidad - Empacado | \$ 1,107,000,000 | \$ 1,107 | 1 |
| Vaqueta Negra para Vistas | Decimetro Cuadrado - Sin Empaque | \$ 433 | \$ 1,062 | 2,452,403 |

Fuente: Operaciones de la Bolsa Mercantil de Colombia S.A.

Valor* del negocio, cifras en millones de pesos COP

El Mercado de Compras Públicas es una alternativa que ofrece la Ley colombiana a las entidades estatales para adquirir bienes y servicios mediante un mecanismo transparente y altamente confiable, que forma precios en la Rueda de Negocios de la Bolsa. Las entidades que acuden a la Bolsa Mercantil de Colombia para comprar productos pueden tener a su disposición pluralidad de vendedores, que participan de un mecanismo de puja posibilitando la generación ahorros para la entidad, ya que ésta puede ser por precio a la baja o por cantidad.

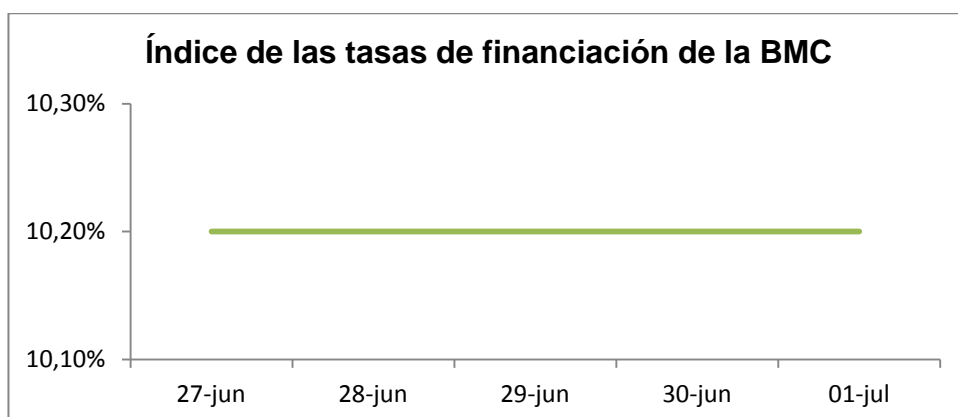

Bogotá D.C. martes 05 de Julio de 2016

No.27

REPOS SOBRE CDM

TASAS DEL MERCADO DE CERTIFICADOS DE DEPÓSITO DE MERCANCÍAS, CDM viernes 1 de julio de 2016.

El índice de la tasa de las operaciones financieras de la Bolsa se comportó estable, con un índice iRent de 10.20%.



Fuente: Operaciones BMC

| Fecha | iRent** | DTF | N° Operaciones | Volumen* |
|--------|---------|-------|----------------|----------|
| 27-Jun | 10.20% | 6.93% | 0 | \$ 0 |
| 28-Jun | 10.20% | 6.93% | 0 | \$ 0 |
| 29-Jun | 10.20% | 6.93% | 9 | \$ 2,514 |
| 30-Jun | 10.20% | 6.93% | 0 | \$ 0 |
| 01-Jul | 10.20% | 6.93% | 0 | \$ 0 |

Fuente: Operaciones Bolsa Mercantil de Colombia

*(Valor negociado durante el día. Cifras en millones de pesos COP)

** (El iRent es el índice de rentabilidad de las operaciones REPOS sobre CDM)

TASA DE CIERRE POR RANGO DE PLAZO

| Plazo | Tasa* | Ultima Fecha |
|----------------|--------|--------------|
| 1 - 89 días | 10.20% | 22/06/2016 |
| 90 - 119 días | 10.20% | 29/06/2016 |
| 120 - 149 días | 10.20% | 29/06/2016 |
| 150 - 179 días | 10.20% | 29/06/2016 |
| 180 - 360 días | 10.20% | 21/06/2016 |

Fuente Operaciones Bolsa Mercantil de Colombia

*Promedio ponderado por volumen

TASA PROMEDIO SEMANAL POR PRODUCTO

| Fecha | Negocio | Producto | Volumen* | Tasa promedio |
|--------|----------|--|----------|---------------|
| 29-Jun | CDMFAG** | Fibra de Algodón en Transformación | \$ 2,514 | 10.20 |

Fuente: Operaciones Bolsa Mercantil de Colombia S.A.

Volumen* negociado en la ultima semana. Cifras en millones de pesos COP

CDMFAG**Fondo administración de garantías.