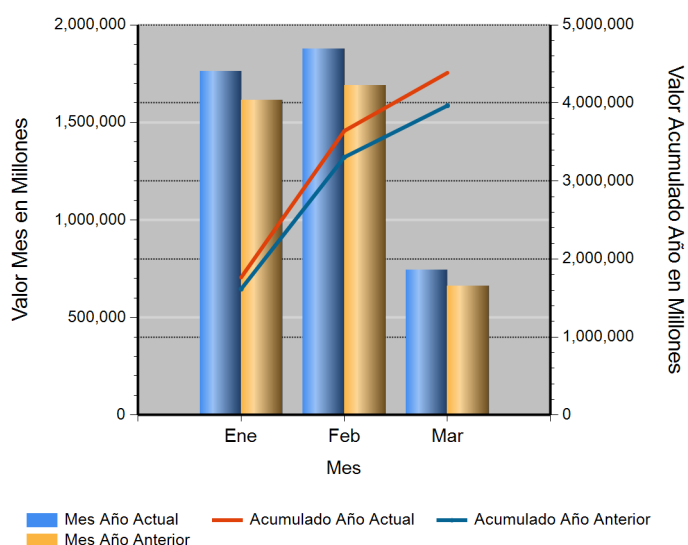


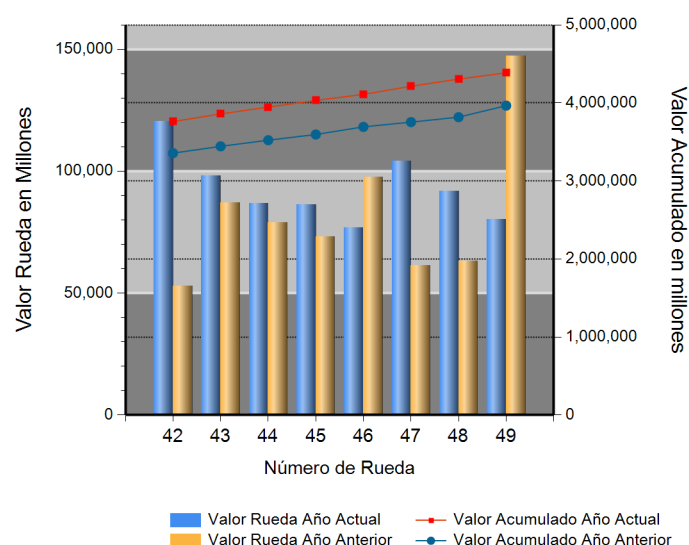
Id	Descripción	Valor Año Anterior en Millones	Valor Año Actual en Millones	Variación %
1	No. RUEDA	49	49	
2	TOTAL RUEDA	72,693.36	80,393.87	10.59
3	RF 1/	72,522.05	79,378.65	9.45
4	ABIERTAS 2/	171.31	1,015.22	492.62
5	-Financieras	171.31	89.61	(47.69)
6	-Físicos-Disponibles	0.00	849.60	ND
7	-Forwards	0.00	76.01	ND
8	-Subastas 3/	0.00	0.00	0.00
9	ACUMULADO AÑO	3,793,240.33	4,340,467.94	14.43
10	RF 1/	3,638,148.37	4,241,118.65	16.57
11	ABIERTAS 2/	155,091.96	99,349.30	(35.94)
12	-Financieras	11,535.68	10,207.17	(11.52)
13	-Físicos-Disponibles	11,275.74	3,850.97	(65.85)
14	-Forwards	132,280.53	85,291.16	(35.52)
15	-Subastas 3/	0.00	0.00	0.00
16	PROMEDIO RUEDA DIARIA	77,413.07	88,580.98	14.43

1/. Registro de Factura. 2/. Incluye Físicos, Forwards, Financieros y Subastas 3/. Inherente a Convenios con el MADR. */ **Reglamento BMC EXCHANGE "Sección 3. Corrección de Operaciones. Artículo 3.2.3.3.1. Corrección de Operaciones"**. Tratándose de Registro de Facturas se podrán admitir correcciones sobre errores aritméticos, de mecanografía, digitación u omisiones simples y fácilmente comprobables en la determinación de la calidad, cantidad, parte interesada, unidad de medida y demás información que haya sido reportada a la Bolsa. (ND = No Definido)

Evolución Mensual Año Corriente (2018)




Evolución Diaria Mes Corriente (Marzo)



Operaciones Financieras

Nombre Producto	Descripción - Subyacente	Plazo	Valor Presente	Valor Futuro	Tasa Min %	Tasa Max %	Tasa Cierre %	Cantidad Opera.
REPO SOBRE CDM SIN INTER. DE CONTRA.	LECHE EN POLVO DESCREMADA IMPORTADA (KG)	(91-120) días	89,612,620.00	91,630,000.00	9.00	9.00	9.00	1
	Total REPO SOBRE CDM SIN INTER. DE CONTRA.		89,612,620.00	91,630,000.00				1

Operaciones Financieras Valor Presente

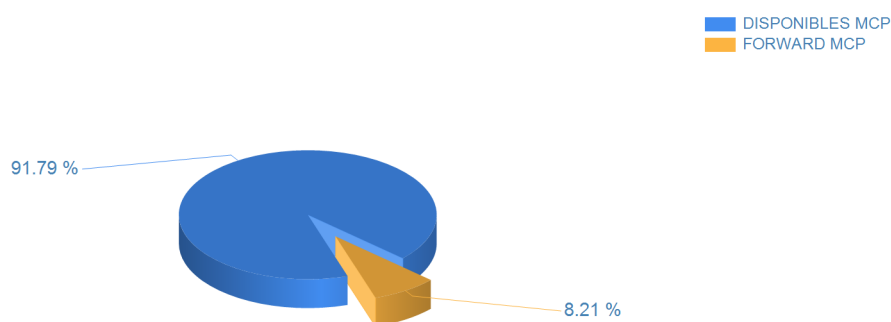


Esta información corresponde a las Operaciones Financieras registradas en la Rueda 49 del 03/12/2018.

Operaciones Físicas

Descripción	Descripción Subyacente	Ubicación	Um	Precio Promedio	Total Negociado	Cantidad Unidades	Precio Min.	Precio Max.	Cantidad Opes.
DISPONIBLES MCP	ARROZ CON POLLO	COTA	UND	3,150.00	42,080,850.00	13,359	3,150.00	3,150.00	1
	ARVEJA CON CARNE	COTA	UND	3,174.00	42,223,722.00	13,303	3,174.00	3,174.00	1
	ATUN CON VERDURAS	COTA	UND	3,047.00	79,794,836.00	26,188	3,047.00	3,047.00	1
	BOCADILLO	COTA	UND	750.00	10,674,000.00	14,232	750.00	750.00	1
	BOLSA	COTA	UND	350.00	23,647,050.00	67,563	350.00	350.00	1
	BROWNIE	COTA	UND	1,097.00	15,958,059.00	14,547	1,097.00	1,097.00	1
	FRIJOL CON CARNE	COTA	UND	3,187.00	40,793,600.00	12,800	3,187.00	3,187.00	1
	FRIJOL CON SALCHICHA	COTA	UND	3,178.00	42,388,164.00	13,338	3,178.00	3,178.00	1
	GALLETA INTEGRAL	COTA	UND	1,000.00	13,518,000.00	13,518	1,000.00	1,000.00	1
	GALLETA SALADA	COTA	UND	1,000.00	25,600,000.00	25,600	1,000.00	1,000.00	1
	LECHONA	COTA	UND	3,100.00	41,102,900.00	13,259	3,100.00	3,100.00	1
	MACARRON CON POLLO	COTA	UND	3,164.00	40,499,200.00	12,800	3,164.00	3,164.00	1
	PAN	COTA	UND	1,011.47	79,703,750.00	78,800	975.00	1,097.00	6
	PASTEL DE CARNE	COTA	UND	3,165.00	45,452,565.00	14,361	3,165.00	3,165.00	1
	PONQUE	COTA	UND	1,064.23	42,083,038.00	39,543	1,000.00	1,098.00	3
	PREPARADOS A BASE DE MAIZ	COTA	UND	3,150.00	122,953,950.00	39,033	3,150.00	3,150.00	1
	SALCHICHA DE RES Y POLLO	COTA	UND	2,497.00	31,961,600.00	12,800	2,497.00	2,497.00	1
	SUDADO DE PAPA Y CARNE	COTA	UND	3,140.00	41,444,860.00	13,199	3,140.00	3,140.00	1
	TORTA DE PASAS	COTA	UND	1,097.00	28,071,133.00	25,589	1,097.00	1,097.00	1
	TRUCHA CON ARROZ	COTA	UND	3,100.00	39,645,900.00	12,789	3,100.00	3,100.00	1
Total DISPONIBLES MCP					849,597,177.00				27
FORWARD MCP	CHOCOLATE CON QUESO	COTA	UND	800.00	10,231,200.00	12,789	800.00	800.00	1
	MALTEADA EN POLVO	COTA	UND	503.00	6,797,542.00	13,514	503.00	503.00	1
	PANELA CUADRADA KG	COTA	UND	872.00	58,914,936.00	67,563	872.00	872.00	1
	SAL YODADA Y REFINADA (UN)	COTA	UND	41.00	64,534.00	1,574	41.00	41.00	1
	Total FORWARD MCP				76,008,212.00				4

Operaciones Físicas Total Negociado



Registro de Factura

Nombre Producto	Um	Cantidad de Unidades	Total Negociado	Precio promedio	Cantidad Subya.
ALIMENTO CONCENTRADO PARA AVES	KG	5,450,581.00	6,289,097,979.99	1,153.84	774
NOVILLO (KG)	KG	1,237,032.68	5,558,260,815.28	4,493.22	151
ACEITE CRUDO DE PALMA	KG	2,178,440.00	4,272,363,341.22	1,961.20	49
AZUCAR BLANCO	KG	2,351,969.50	4,047,332,403.42	1,720.83	440
OLEINA DE PALMA COMESTIBLE	LT	607,735.67	3,325,733,470.75	5,472.34	535
GANADO	KG	719,267.43	3,121,727,086.00	4,340.15	104
ARROZ BLANCO NACIONAL EN SACO	KG	1,651,457.60	3,069,583,135.95	1,858.71	298
SEBO DE RES	KG	937,621.30	2,564,670,790.00	2,735.29	30
QUESO (KG)	KG	260,508.86	2,493,658,046.98	9,572.26	546
MARGARINA DE COCINA (KG)	KG	326,428.28	2,441,010,143.65	7,477.94	355
ALIMENTO CONCENTRADO PARA CERDOS	KG	1,878,686.00	2,320,867,639.99	1,235.37	698
ARROZ CASCARA NACIONAL HUMEDO	KG	2,649,353.38	2,185,239,964.22	824.82	165
CAFE EXCELSO	KG	228,940.00	2,058,730,534.83	8,992.45	19
ARROZ BLANCO NACIONAL EN BOLSA DE POLIETILENO	KG	1,038,824.30	2,003,062,484.32	1,928.20	113
ACEITE REFINADO DE SOYA (LT)	LT	602,012.32	1,899,526,305.00	3,155.29	61
MAIZ BLANCO NACIONAL SECO	KG	2,229,023.00	1,813,823,185.00	813.73	28
LECHE CRUDA	LT	1,668,968.30	1,723,532,371.01	1,032.69	645
MAIZ AMARILLO IMPORTADO	KG	2,182,223.94	1,289,937,776.95	591.11	86
CARNE DE CERDO FRESCA O REFRIGERADA EN CANAL (KG)	KG	180,245.73	1,202,020,713.45	6,668.79	110
CARNE DE POLLO O GALLINA FRESCA O REFRIGERADA EN CANAL (KG)	KG	277,375.90	1,145,713,664.00	4,130.55	282
CAFE CONSUMO	KG	153,225.50	1,023,232,705.00	6,677.95	4
CARNE DE VACUNO FRESCA O REFRIGERADA EN CANAL	KG	109,216.40	991,676,629.00	9,079.92	163
MAIZ AMARILLO NACIONAL SECO	KG	1,155,282.19	929,852,792.13	804.87	20
FRUTO DE PALMA AFRICANA	KG	2,758,570.00	927,289,242.00	336.15	5
ACEITE CRUDO DE PALMISTE	KG	272,780.00	824,856,714.20	3,023.89	4
FRIJOL SOYA NACIONAL	KG	661,222.00	795,416,650.00	1,202.95	6
FRIJOL BOLA ROJA NACIONAL SECO	KG	146,450.50	756,624,655.00	5,166.42	37
MEZCLA DE ACEITES VEGETALES	LT	19,081.00	631,522,226.77	33,096.91	143
ACEITE REFINADO DE SOYA (KG)	KG	188,701.00	591,137,439.00	3,132.67	30
CAFE PERGAMINO	KG	100,188.00	576,757,973.00	5,756.76	7
ABONO INORGANICO COMPUESTO	KG	1,163,338.00	565,418,862.02	486.03	104
CARNE	UND	93,509.00	550,244,006.00	5,884.40	6
VACA (KG)	KG	156,556.24	543,546,536.10	3,471.89	57
GANADO	UND	13,994.00	507,095,583.00	36,236.64	14

Nombre Producto	Um	Cantidad de Unidades	Total Negociado	Precio promedio	Cantidad Subya.
TORTA DE SOYA IMPORTADA	KG	371,451.00	493,672,620.00	1,329.04	20
ACIDO GRASO DE PALMA	KG	343,666.00	491,129,013.50	1,429.09	13
LENTEJA SECA	KG	179,435.32	448,772,409.98	2,501.03	66
FRIJOL CARGAMANTO ROJO NACIONAL SECO	KG	73,252.16	411,776,232.00	5,621.35	35
HARINA DE ARROZ	KG	678,009.39	387,919,825.52	572.15	51
ESTEARINA DE PALMA	KG	173,390.00	382,571,674.40	2,206.42	5
MOGOLLA	KG	654,566.78	369,019,715.98	563.76	48
ACEITE CRUDO DE SOYA	KG	119,319.84	349,825,140.94	2,931.83	67
CERDO CEBA (UN)	UND	6,108.00	348,967,172.00	57,132.80	9
CAFE PASILLA	KG	67,415.00	333,664,690.00	4,949.41	7
PANELA REDONDA (UN)	UND	135,705.00	321,870,249.99	2,371.84	62
MAIZ BLANCO TRILLADO	KG	280,028.00	300,508,565.01	1,073.14	25
CAÑA DE AZUCAR	KG	4,078,430.00	300,409,078.51	73.66	1
NOVILLO (UN)	UND	30,393.00	296,479,150.00	9,754.85	3
FRIJOL ZARAGOZA	KG	70,420.00	283,404,000.00	4,024.48	3
PULPA	KG	91,183.00	251,890,897.04	2,762.48	729
NOVILLA	KG	54,644.92	251,811,004.00	4,608.13	8
ALIMENTO CONCENTRADO PARA PERROS	KG	120,320.00	250,624,123.99	2,082.98	53
PANELA CUADRADA KG	UND	145,985.00	211,894,910.00	1,451.48	52
ACEITE REFINADO DE PALMA (LT)	LT	70,756.00	203,198,828.00	2,871.82	39
TORTA DE PALMISTE	KG	1,381,171.00	197,291,315.00	142.84	56
ALIMENTO CONCENTRADO PARA PECES	KG	109,365.00	191,714,108.00	1,752.97	110
HUEVO FRESCO DE GALLINA ROJO (UN)	UND	859,560.00	188,750,940.00	219.59	116
HARINA DE SANGRE	KG	68,770.00	187,302,840.00	2,723.61	2
HARINA DE PESCADO	KG	64,150.00	184,099,500.00	2,869.83	3
HARINA DE PLUMA	KG	118,233.00	178,463,670.01	1,509.42	7
PIEL FRESCA DE RES (KG)	KG	146,409.20	175,607,600.00	1,199.43	14
GRANOS Y VIVERES POR LOTE	UND	47.00	169,344,515.00	3,603,074.79	47
CERDO CEBA (KG)	KG	19,260.00	159,938,230.03	8,304.17	1
CARNE DE POLLO O GALLINA CONGELADA EN CORTES	KG	16,514.50	143,429,844.00	8,685.09	417
CAMARON	KG	5,580.19	142,591,750.00	25,553.21	16
ACEITE DESGOMADO DE SOYA	KG	55,030.00	138,137,631.83	2,510.22	2
FRIJOL SOYA IMPORTADO	KG	89,542.59	136,981,558.00	1,529.79	14
LECHE EN POLVO ENTERA NACIONAL (KG)	KG	21,981.60	135,860,337.00	6,180.64	35
ALIMENTO CONCENTRADO PARA VACUNOS	KG	140,425.00	132,178,617.01	941.28	148
MAIZ PIRA SECO	KG	133,409.90	129,075,656.00	967.51	33
ARROZ CRISTAL CONSUMO HUMANO	KG	114,725.00	129,025,400.00	1,124.65	21
PLATANO	KG	88,626.50	128,001,669.00	1,444.28	29
FRIJOL IMPORTADO SECO	KG	30,850.00	126,095,000.00	4,087.36	3
FRIJOL SABANERO NACIONAL SECO	KG	26,225.00	123,282,000.00	4,700.93	11
TORO (KG)	KG	27,259.00	121,212,100.00	4,446.68	2
CARNE DE VACUNO FRESCA O REFRIGERADA DESPOSTADA	KG	10,073.15	120,409,676.08	11,953.53	82
PESCADO FRESCO O REFRIGERADO POR LOTE	UND	52.00	118,756,800.00	2,283,784.62	52
CARNE DE PAVO CONGELADA EN CORTES	KG	5,636.10	116,866,530.30	20,735.35	17
FRIJOL CALIMA NACIONAL SECO	KG	35,222.00	116,224,320.00	3,299.76	6
POLLO CONGELADO	KG	20,397.00	113,180,900.00	5,548.90	72
JUGO CONCENTRADO	UND	20,919.00	107,364,088.00	5,132.37	135
POLLITAS	UND	47,433.00	106,089,389.00	2,236.62	36
OLEINA DE PALMA	KG	38,040.00	101,451,429.00	2,666.97	2
POLLO MUERTO	KG	27,035.00	101,024,500.00	3,736.80	2
HARINA DE MAIZ	KG	119,296.00	98,396,115.72	824.81	41

Nombre Producto	Um	Cantidad de Unidades	Total Negociado	Precio promedio	Cantidad Subya.
PANELA EN PASTILLA (KG)	KG	18,712.00	89,003,078.00	4,756.47	32
SALVADO	KG	155,179.24	87,403,008.00	563.24	10
CARNE DE PAVO FRESCA O REFRIGERADA	KG	6,703.95	87,203,055.00	13,007.71	4
CARNE DE VACUNO FRESCA O REFRIGERADA EN CORTES	KG	10,995.29	84,570,224.00	7,691.50	39
ARROZ CRISTAL INDUSTRIAL	KG	97,735.46	76,964,996.00	787.48	7
PAPA R-12 NEGRA	KG	67,715.00	73,726,005.42	1,088.77	6
ALIMENTO CONCENTRADO PARA GATOS	KG	22,840.00	72,971,521.00	3,194.90	34
YOGURT	LT	10,427.86	67,660,607.93	6,488.45	58
CARNE DE POLLO O GALLINA FRESCA O REFRIGERADA EN CORTES	KG	12,077.00	65,617,000.00	5,433.22	134
CREMA DE LECHE	KG	9,466.36	65,353,130.00	6,903.72	5
ALMIDON DE TUBERCULOS Y RAICES	KG	13,500.00	62,100,000.00	4,600.00	2
PAPA PASTUSA	KG	63,215.40	62,033,720.00	981.31	23
HUEVOS POR LOTE	UND	16.00	60,516,960.00	3,782,310.00	16
PAPA SABANERA	KG	69,300.00	58,220,000.00	840.12	3
EMPAQUE DE FIQUE	UND	28,485.00	55,502,000.00	1,948.46	14
PIEL FRESCA DE RES (UN)	UND	1,186.00	53,540,000.00	45,143.34	3
MIEL DE ABEJAS	KG	174,230.00	53,131,450.00	304.95	5
LECHE EN POLVO ENTERA NACIONAL (UN)	UND	5,564.00	50,510,040.00	9,078.01	21
CARNE DE CERDO CONGELADA EN CANAL (KG)	KG	7,407.80	49,339,601.81	6,660.49	2
FRIJOL BLANQUILLO NACIONAL SECO	KG	15,605.00	48,923,250.00	3,135.10	13
ACEITE REFINADO DE GIRASOL (LT)	LT	3,847.00	48,230,831.26	12,537.26	9
AROMATICAS ELABORADAS	UND	24,517.00	44,560,031.00	1,817.52	170
CARNE DE CERDO CONGELADA EN CORTES	KG	3,751.10	44,139,547.15	11,767.09	84
ACEITE REFINADO DE PALMA (KG)	KG	11,262.70	41,195,030.02	3,657.65	37
SUERO DE LECHE	KG	10,000.00	41,000,000.00	4,100.00	1
GRANZA	KG	66,545.00	39,963,000.00	600.54	4
LECHE EN POLVO DESCREMADA IMPORTADA (KG)	KG	4,750.00	39,425,000.00	8,300.00	1
MEZCLA DE EMBUTIDOS VARIOS	KG	3,129.33	38,457,895.76	12,289.50	160
CHOCOLATE EN PASTA CON AZUCAR	KG	8,771.00	38,374,081.00	4,375.11	7
ALIMENTO CONCENTRADO PARA CABALLOS	KG	39,380.00	38,233,222.00	970.88	68
VISCERAS DE VACUNO (KG)	KG	14,378.40	37,569,478.00	2,612.91	51
ARROZ CASCARA NACIONAL SECO	KG	78,930.00	37,113,150.00	470.20	5
GARBANZO SECO	KG	9,047.50	36,128,250.00	3,993.17	23
CARNE MOLIDA	KG	21,548.59	35,880,457.00	1,665.10	68
ALPISTE	KG	19,839.00	35,601,144.00	1,794.50	20
HARINA DE CARNE	KG	25,900.00	34,158,425.00	1,318.86	2
CARNE DE VACUNO CONGELADA EN CORTES	KG	1,258.21	31,865,900.00	25,326.38	69
QUESO (UN)	UND	3,407.50	30,251,250.00	8,877.84	21
VISCERAS DE VACUNO (UN)	UND	274.00	29,830,000.00	108,868.61	39
VEGETALES ENCURTIDOS	KG	9,816.00	29,444,200.00	2,999.61	218
HARINA DE VISCERAS	KG	21,111.00	28,499,850.00	1,350.00	1
FILETE	KG	1,972.00	28,012,160.00	14,204.95	13
GLUTEN DE CEREALES	KG	13,940.00	27,435,591.97	1,968.12	2
ATUN ENLATADO LOMO EN ACEITE (UN)	UND	6,714.00	27,174,725.30	4,047.47	13
FERTILIZANTES	KG	14,004.06	27,077,615.00	1,933.56	43
MAIZ PETO	KG	25,988.00	26,507,760.00	1,020.00	2
BUFALO EN PIE (KG)	KG	6,936.00	26,356,800.00	3,800.00	1
HARINA DE POLLO	KG	9,040.00	25,718,800.00	2,845.00	1
PULPA DE FRUTAS POR LOTE	UND	24.00	25,048,581.00	1,043,690.88	24
EMPAQUE DE YUTE	UND	89,600.00	24,771,000.00	276.46	3
MARACUYA	KG	15,755.30	24,124,765.00	1,531.22	37

Nombre Producto	Um	Cantidad de Unidades	Total Negociado	Precio promedio	Cantidad Subya.
MAIZ AMARILLO TRILLADO	KG	14,301.50	22,654,940.00	1,584.10	7
ARVEJA VERDE SECA	KG	14,652.30	22,114,750.00	1,509.30	39
TERNERO	KG	5,213.00	21,616,000.00	4,146.56	3
PANELA EN PASTILLA (UN)	UND	6,292.00	21,543,940.00	3,424.02	15
CHORIZO	KG	1,660.53	21,327,256.45	12,843.64	98
LECHE EN POLVO ENTERA CONSUMO ANIMAL (KG)	KG	6,271.00	21,321,400.00	3,400.00	1
ACEITE REFINADO DE GIRASOL (KG)	KG	4,164.00	20,328,648.00	4,882.00	3
ABONO INORGANICO SIMPLE	KG	26,750.00	20,173,001.00	754.13	2
JAMONADA DE CERDO AHUMADA	KG	868.50	20,081,711.30	23,122.29	93
CERDO LEVANTE (KG)	KG	3,121.00	19,211,684.00	6,155.62	2
BOCACHICO ENTERO FRESCO O REFRIGERADO	KG	1,155.00	19,173,000.00	16,600.00	4
NOVILLA	UND	2.00	19,000,000.00	9,500,000.00	1
TOCINETA	KG	1,033.51	18,964,165.75	18,349.28	94
MELON	KG	10,296.80	18,094,000.00	1,757.24	39
PIEZAS DE MADERA	UND	550.00	17,600,000.00	32,000.00	1
HARINA DE CARNE Y HUESO	KG	12,070.00	17,501,500.00	1,450.00	2
FRIJOL LIMA NACIONAL SECO	KG	4,035.00	17,035,750.00	4,222.00	10
SERVICIO	KG	7,063.00	16,981,873.00	2,404.34	7
FRIJOL CARGAMANTO BLANCO NACIONAL SECO	KG	2,870.39	16,153,580.00	5,627.67	14
AGUACATE	KG	4,658.00	15,632,700.00	3,356.10	18
VISCERAS DE POLLO O GALLINA	KG	7,317.50	15,356,675.00	2,098.62	212
AVENA EN HOJUELAS (KG)	KG	8,229.12	15,190,102.38	1,845.90	20
HUEVO FRESCO DE GALLINA BLANCO (KG)	KG	1,163.00	14,852,700.00	12,771.02	3
FRIJOL SOYA QUEBRANTADO	KG	9,000.00	14,150,000.00	1,572.22	3
ATUN ENLATADO LOMO FINO EN AGUA (UN)	UND	3,390.00	13,986,554.62	4,125.83	4
LECHE LIQUIDA (UN)	UND	5,550.00	13,436,256.00	2,420.95	34
HARINA DE HUESO	KG	12,052.00	13,257,200.00	1,100.00	1
FRIJOL CARAOTA NACIONAL SECO	KG	5,001.00	13,005,500.00	2,600.58	2
YUCA CONSUMO INDUSTRIAL SECA	KG	17,340.00	12,892,500.00	743.51	2
MEZCLA DE ACEITES VEGETALES	UND	3,650.00	12,873,109.00	3,526.88	3
CARNE DE CERDO FRESCA O REFRIGERADA EN CORTES (KG)	KG	1,208.45	12,693,125.00	10,503.64	11
ACIDO GRASO DE SOYA	KG	6,860.00	12,691,000.00	1,850.00	1
HARINA DE TRIGO DE TERCERA	KG	19,900.00	12,119,100.00	609.00	2
CAL DOLOMITA	KG	74,600.00	11,778,400.00	157.89	9
BAGRE EN POSTA CONGELADO	KG	785.00	11,775,000.00	15,000.00	4
CARNE DE CERDO FRESCA O REFRIGERADA DESPOSTADA	KG	806.70	10,312,570.00	12,783.65	43
HARINA DE MAIZ PRECOCIDA	KG	8,500.00	9,879,496.01	1,162.29	10
SALCHICHA DE RES	UND	794.30	9,445,629.40	11,891.77	37
carne de res cogote	KG	1,149.04	9,192,320.00	8,000.00	1
PLATANO	UND	8,855.00	7,506,600.00	847.72	12
CARNE	KG	1,155.00	7,477,236.00	6,473.80	30
MADERA ASERRADA	UND	534.49	7,215,629.00	13,500.00	2
HARINA DE TRIGO DE PRIMERA EN BOLSA DE POLIETILENO	KG	7,324.00	7,190,320.00	981.75	4
SALCHICHON	KG	630.23	7,065,639.49	11,211.21	16
LISINA	KG	1,500.00	6,909,000.00	4,606.00	1
ZANAHORIA FRESCA	KG	4,630.20	6,860,000.00	1,481.58	8
GALLETA DE DULCE	UND	1,130.00	6,783,553.32	6,003.14	8
PIÑA	KG	8,147.00	6,721,000.00	824.97	7
TRUCHA ENTERA FRESCA O REFRIGERADA	KG	350.00	6,674,150.00	19,069.00	3
INSECTICIDAS	KG	261.38	6,446,849.00	24,664.66	33
CEBADA NACIONAL CONSUMO DIRECTO	KG	4,000.00	6,400,000.00	1,600.00	1

Nombre Producto	Um	Cantidad de Unidades	Total Negociado	Precio promedio	Cantidad Subya.
HARINA DE PAN MOLIDO	KG	9,993.00	6,295,590.00	630.00	1
HARINA DE TRIGO DE PRIMERA EN SACO	KG	7,301.00	6,145,828.00	841.78	14
SALCHICHA DE CERDO	KG	744.23	6,142,343.26	8,253.29	45
MEZCLA DE VERDURAS VARIAS	KG	8,410.00	5,966,500.00	709.45	42
PAPA CRIOLLA	KG	3,930.00	5,924,000.00	1,507.38	6
PESCADO FRESCO O REFRIGERADO	KG	400.40	5,901,980.00	14,740.21	3
PAPAYA	KG	4,119.00	5,869,300.00	1,424.93	7
HERBICIDAS	KG	365.00	5,821,936.00	15,950.51	18
JAMONADA DE CERDO AHUMADA	UND	83.00	5,593,185.00	67,387.77	18
FRIJOL ROSADO NACIONAL SECO	KG	1,238.75	5,548,000.00	4,478.71	14
MOJARRA ENTERA FRESCA O REFRIGERADA	KG	405.00	5,415,660.00	13,372.00	3
ACEITE REPROCESADO	KG	1,890.00	5,358,150.00	2,835.00	1
AZUCAR CRUDA	KG	2,500.00	4,877,335.00	1,950.93	12
CEBOLLA CABEZONA	KG	5,077.00	4,865,000.00	958.24	7
MANGO	KG	1,534.00	4,810,000.00	3,135.59	6
TOMATE INDUSTRIAL FRESCO	KG	2,040.60	4,732,994.00	2,319.41	8
AGRAZ	KG	286.00	4,725,000.00	16,520.98	5
CHAMPIÑON FRESCO	KG	960.00	4,685,840.00	4,881.08	29
FRIJOL RADICAL NACIONAL SECO	KG	1,015.32	4,640,060.00	4,570.05	14
LECHUGA	KG	5,808.00	4,450,000.00	766.18	9
MAIZ BLANCO NACIONAL HUMEDO	KG	3,750.00	4,000,000.00	1,066.67	3
ALFALFA EN PELLET	KG	3,580.00	3,859,800.00	1,078.16	2
HUEVO FRESCO DE GALLINA BLANCO (UN)	UND	16,390.00	3,807,200.00	232.29	4
FRIJOL NACIONAL	KG	1,100.00	3,745,000.00	3,404.55	2
CAUCHO NATURAL	KG	1,301.00	3,642,800.00	2,800.00	2
SARDINAS ENLATADAS EN SALSA DE TOMATE	UND	1,570.00	3,416,053.00	2,175.83	9
PASTA ALIMENTICIA TIPO SECO	UND	1,669.00	3,365,142.86	2,016.26	4
MEZCLA DE VISCERAS	KG	2,000.00	3,320,000.00	1,660.00	1
CASCARILLA	KG	19,300.00	3,281,000.00	170.00	1
ABONO ORGANICO SOLIDO SIMPLE	KG	11,000.00	3,260,000.00	296.36	2
CUCHUCO	KG	3,708.00	3,253,720.00	877.49	4
BOCADILLO	KG	612.00	3,212,148.10	5,248.61	1
PAPA CAPIRA	KG	2,880.00	3,120,000.00	1,083.33	1
FRIJOL DUBA NACIONAL SECO	KG	700.07	3,080,000.00	4,399.57	1
ALIMENTO CONCENTRADO PARA CONEJOS Y CURIES	KG	2,420.00	3,032,723.00	1,253.19	17
METIONINA	KG	300.00	2,932,200.00	9,774.00	1
HARINA DE MAIZ ZOOTECNICA	KG	4,266.79	2,909,791.00	681.96	6
FRIJOL VERDE	KG	497.00	2,890,000.00	5,814.89	7
PAPA NEVADA	KG	1,697.00	2,886,100.00	1,700.71	2
SALCHICHA DE CERDO	UND	14.50	2,825,243.50	194,844.38	11
TOCINO	KG	491.00	2,787,300.00	5,676.78	5
PANELA EN CUBO	KG	720.00	2,687,166.00	3,732.18	21
FRUTAS EN ALMIBAR	KG	456.00	2,503,912.00	5,491.04	13
UREA NACIONAL	KG	2,200.00	2,488,000.00	1,130.91	3
ARVEJA FRESCA	KG	395.00	2,468,168.00	6,248.53	8
MANDARINA	KG	1,099.80	2,451,790.00	2,229.31	9
BOCADILLO	UND	1,008.00	2,411,568.43	2,392.43	1
CABANO DE CERDO	KG	156.00	2,138,842.00	13,710.53	15
FRIJOL CARGABELLO NACIONAL SECO	KG	450.00	2,092,500.00	4,650.00	1
FUNGICIDAS	KG	97.40	2,070,448.00	21,257.17	9
MAIZ AMARILLO NACIONAL HUMEDO	KG	2,250.00	2,030,000.00	902.22	3

Nombre Producto	Um	Cantidad de Unidades	Total Negociado	Precio promedio	Cantidad Subya.
LECHE EN POLVO DESCREMADA NACIONAL (UN)	UND	270.00	1,897,460.00	7,027.63	4
ARRACACHA FRESCA	KG	1,200.00	1,892,000.00	1,576.67	8
HAMBURGUESA DE RES X 100 GR	KG	261.00	1,848,684.00	7,083.08	7
MORTADELA	KG	94.31	1,759,458.60	18,656.12	14
PIEL DE POLLO	KG	1,018.00	1,628,800.00	1,600.00	1
SAL YODADA Y REFINADA (KG)	KG	32,133.50	1,627,963.00	50.66	26
HUESO DE RES	KG	498.70	1,485,350.00	2,978.44	10
AJO FRESCO	KG	1,764.60	1,438,000.00	814.92	6
JAIBA	KG	158.50	1,426,500.00	9,000.00	8
ATUN ENLATADO LOMO EN ACEITE (KG)	KG	498.00	1,387,611.00	2,786.37	4
ATUN ENLATADO LOMO FINO EN AGUA (KG)	KG	480.00	1,378,151.00	2,871.15	1
LECHE EN POLVO DESCREMADA NACIONAL (KG)	KG	175.00	1,377,810.00	7,873.20	1
RECORTAL DE POLLO	KG	1,298.50	1,327,000.00	1,021.95	17
FRIJOL BOLON NACIONAL SECO	KG	300.00	1,320,000.00	4,400.00	1
LULO	KG	775.00	1,300,000.00	1,677.42	2
LIMON	KG	703.00	1,293,705.00	1,840.26	4
SULFATO DE AMONIO	KG	1,600.00	1,228,000.00	767.50	2
CHOCOLATE EN PASTA AMARGO	UND	288.00	1,152,000.00	4,000.00	3
CEBOLLA LARGA FRESCA	KG	845.00	1,145,000.00	1,355.03	3
SALCHICHA DE RES	KG	173.00	1,087,697.00	6,287.27	10
CARNE DE TERNERA DESPOSTADA	KG	86.51	1,015,779.68	11,741.76	25
PANELA GRANULADA	KG	220.00	1,001,229.00	4,551.04	5
SAL MARINA CONSUMO HUMANO	KG	2,500.00	1,000,000.00	400.00	1
HOJUELAS DE MAIZ	KG	1,000.00	995,000.00	995.00	1
ACEITE REFINADO DE PALMISTE (KG)	KG	200.00	935,770.00	4,678.85	1
FRIJOL ROJO NACIONAL SECO	KG	225.00	900,000.00	4,000.00	1
FORRAJE	KG	1,000.00	880,000.00	880.00	1
NARANJA	UND	1,072.40	852,300.00	794.76	2
ARVEJA AMARILLA SECA	KG	524.00	842,500.00	1,607.82	4
ALIMENTO CONCENTRADO PARA CABRAS	KG	1,040.00	802,438.00	771.58	4
REMOLACHA	KG	700.40	710,000.00	1,013.71	5
PANELA PULVERIZADA	KG	140.00	693,560.00	4,954.00	1
MONDONGO	UND	81.70	653,600.00	8,000.00	10
PARTES DE SEMOVIENTES	KG	88.70	635,060.00	7,159.64	6
MEZCLA DE FRUTAS VARIAS	KG	200.00	600,000.00	3,000.00	3
CARACOL	KG	33.00	589,380.00	17,860.00	3
AHUYAMA	KG	702.00	585,360.00	833.85	3
TOMATE DE ARBOL	KG	294.70	565,824.00	1,920.00	1
EMPAQUE DE POLIPROPILENO	UND	60.00	559,656.00	9,327.60	3
PARGO ROJO ENTERO FRESCO O REFRIGERADO	KG	20.00	534,880.00	26,744.00	1
FRIJOL CABECITA NEGRA NACIONAL SECO	KG	137.50	514,125.00	3,739.09	3
MANTEQUILLA	KG	97.80	509,016.86	5,204.46	11
PICA DE ARROZ	KG	2,480.00	446,400.00	180.00	2
YUCA CONSUMO HUMANO	KG	500.00	440,000.00	880.00	1
MARISCOS	KG	35.00	416,710.00	11,906.00	2
ALIMENTO CONCENTRADO PARA YEGUAS	KG	400.00	398,620.00	996.55	1
SIERRA ENTERA FRESCA O REFRIGERADA	KG	20.00	398,000.00	19,900.00	1
NARANJA	KG	150.00	375,000.00	2,500.00	1
AVENA EN HARINA SABORIZADA	KG	312.00	331,608.00	1,062.85	13
PULPO	KG	12.00	314,640.00	26,220.00	1
HORTALIZAS TIPO EXPORTACION	KG	222.00	314,500.00	1,416.67	4

Nombre Producto	Um	Cantidad de Unidades	Total Negociado	Precio promedio	Cantidad Subya.
VISCERAS DE CERDO (UN)	UND	156.00	312,000.00	2,000.00	3
PAN	KG	166.00	301,200.00	1,814.46	5
CORTES DE PESCADO FRESCO O REFRIGERADO	KG	70.00	294,000.00	4,200.00	4
PASTA ALIMENTICIA TIPO SECO	KG	111.60	279,432.00	2,503.87	6
COCO FRESCO	UND	120.00	276,000.00	2,300.00	2
CERDA DE CRIA	KG	5.00	262,400.00	52,480.00	3
REPOLLO FRESCO	KG	233.00	254,000.00	1,090.13	3
PEPINO FRESCO	KG	150.60	249,675.00	1,657.87	3
PIMENTON FRESCO	KG	60.00	246,000.00	4,100.00	2
AVENA EN HOJUELAS (UN)	UND	288.00	239,904.00	833.00	2
GUANABANA	KG	125.40	232,500.00	1,854.07	2
GUAYABA	KG	188.00	232,180.00	1,235.00	1
AVENA MOLIDA	KG	60.00	219,048.00	3,650.80	1
MAIZ AMARILLO EXTRUIDO	KG	245.00	217,025.00	885.82	2
HUESO DE CERDO	KG	32.50	216,000.00	6,646.15	5
CILANTRO	KG	500.00	210,000.00	420.00	2
CABEZA	KG	8.80	208,260.80	23,666.00	5
JENGIBRE ELABORADO	UND	19.90	190,000.00	9,547.74	1
SALCHICHA ENLATADA TIPO FRANKFURT	KG	8.78	188,884.92	21,513.09	6
CAFE TOSTADO Y MOLIDO	KG	12.00	183,772.00	15,314.33	3
APIO	KG	226.00	171,000.00	756.64	3
MIEL DE PURGA	KG	372.57	146,078.00	392.08	2
UVA PASA	KG	20.00	144,000.00	7,200.00	1
LECHE LIQUIDA (LT)	LT	60.00	126,600.00	2,110.00	5
MAYONESA	UND	48.00	122,688.00	2,556.00	4
CERDO INICIACION (KG)	KG	2.00	122,000.00	61,000.00	1
UVA FRESCA	KG	100.00	120,000.00	1,200.00	1
GRASA DE CERDO	KG	8.60	108,540.60	12,621.00	1
MAZORCA FRESCA	KG	60.00	108,000.00	1,800.00	1
SAL MINERALIZADA	KG	80.00	102,500.00	1,281.25	2
CEBADA PERLADA	KG	46.50	92,000.00	1,978.49	3
HUEVOS FRESCOS DE GALLINA	UND	510.00	86,700.00	170.00	1
SAL INDUSTRIAL	KG	120.00	75,660.00	630.50	3
cuero de cerdo		58.64	58,640.00	1,000.00	1
CIDRA-GUATILA-CHAYOTE	KG	45.00	45,000.00	1,000.00	2
MERMELADAS	UND	24.00	42,432.00	1,768.00	2
ESPINACA FRESCA	KG	60.00	42,000.00	700.00	1
PATILLA	KG	50.00	40,000.00	800.00	1
ACELGA	KG	90.00	39,000.00	433.33	2
CALAMAR	KG	2.00	33,000.00	16,500.00	1
SULFATO FERROSO	KG	25.00	30,500.00	1,220.00	1
AREQUIPE	KG	2.00	29,420.00	14,710.00	1
HUEVO FRESCO DE CODORNIZ	UND	192.00	26,400.00	137.50	1
ALMEJAS	KG	2.00	21,852.00	10,926.00	1
BROCOLI FRESCO	KG	10.00	20,000.00	2,000.00	1
BERENJENA	KG	10.00	20,000.00	2,000.00	1
COLIFLOR	KG	10.00	20,000.00	2,000.00	1
KUMIS	LT	3.79	19,915.97	5,261.24	1
TRITURADO	KG	13.50	17,280.00	1,280.00	2
TILAPIA ROJA ENTERA FRESCA O REFRIGERADA	KG	4.00	16,400.00	4,100.00	1
HIERBAS AROMATICAS	KG	20.00	12,000.00	600.00	1

Nombre Producto	Um	Cantidad de Unidades	Total Negociado	Precio promedio	Cantidad Subya.
TOMILLO SIN ELABORAR	KG	30.00	10,000.00	333.33	1
PAN	UND	10.00	7,500.00	750.00	1
HUESO DE POLLO	KG	3.00	4,200.00	1,400.00	1
Total Registro de Factura (RF).			79,378,649,547.97		12,323

El precio promedio para los Registros de Facturas está afectado por el registro en la diferentes ciudades y es susceptible a modificación; según los términos y condiciones pactadas en el Reglamento de la BMC EXCHANGE.

Posturas de Referencia Financieros

Tipo	Negocio	Descripcion	valor negocio	dias plazo	valor tasa venta %	Punta
------	---------	-------------	---------------	------------	--------------------	-------

Posturas de Referencia Físicos

Tipo	Negocio	Producto	Unidad	Cantidad	Sitio Entrega	Precio Venta	Precio Compra	Punta
DISPONIBLES	DISMCP	AGUA DE PANELA CON QUESO	UNIDAD	13514	COTA	0.00	599.00	Demanda
	DISMCP	CAJA DE CARTON	UNIDAD	6761	COTA	0.00	2,620.00	Demanda
Tipo2	Negocio	Producto	Unidad	Cantidad	Sitio Entrega	Precio Venta	Precio Compra	Punta

Suspensiones Rueda por Rompimientos de Precios Físicos

Consec. Interno	Producto	Sitio Entrega	Unidad Medida	Precio Piso Inicial	Precio Techo Inicial	Precio Ruptura c	Precio Ruptura v	precio piso actual	precio techo actual
-----------------	----------	---------------	---------------	---------------------	----------------------	------------------	------------------	--------------------	---------------------

Subasta

Nombre Producto	Total negocio	Cantidad
-----------------	---------------	----------

Operaciones Anuladas OMA's

Número Ope.	Descripcion	Descripcion subyacente	Cantidad
31176275	DISPONIBLES MCP	PAN	1

Operaciones Anuladas.

Número Operacion	Fecha Operación	Número Oficio Anulación	Fecha Anulación	Causa Anulación
------------------	-----------------	-------------------------	-----------------	-----------------

(ID's) COMPRAS PENDIENTES DE CIERRE 13 DE MARZO DE 2018

Señores

Representantes legales, operadores de las sociedades comisionistas miembros de la BMC Bolsa Mercantil de Colombia S.A. y público en general a continuación se relaciona el listado de ID's pendientes de cierre al día de hoy.

ID's PENDIENTES DE CERRAR RUEDAS ANTERIORES

ID	CODIGO SUBYACENTE CARACTERISTICA	DESCRIPCION SUBYACENTE	RAZON SOCIAL COMISIONISTA COMPRADOR	FECHA INICIAL DE COMPRA
27921281	1488	AGUA DE PANELA CON QUESO - SC - UNIDAD - EMPACADO(A) - PROCESADO	MERCADO Y BOLSA S.A.	2018-03-09
27921282	1574	SUPLEMENTO NUTRICIONAL CON LECHE - SC - UNIDAD - EMPACADO(A) - PROCESADO	MERCADO Y BOLSA S.A.	2018-03-09
27921286	4476	BARRA DE CHOCOLATE - BLANDA RELLENO TIPO NOUGAT X 25 GRS - UNIDAD - EMPACADO(A) - PROCESADO	MERCADO Y BOLSA S.A.	2018-03-09
27921297	1464	MIXTURA DE CEREALES Y FRUTAS SECAS - SC - KILOGRAMO - EMPACADO(A) - PROCESADO	MERCADO Y BOLSA S.A.	2018-03-09
27921316	1147	TABLETA MULTIVITAMICA - SC - UNIDAD - EMPACADO(A) - PROCESADO	MERCADO Y BOLSA S.A.	2018-03-09
27921317	1206	TABLETA PURIFICADORA DE AGUA - SC - UNIDAD - EMPACADO(A) - PROCESADO	MERCADO Y BOLSA S.A.	2018-03-09
27921327	2893	CUBIERTOS DESECHABLES - CUCHARA SOPERA DESECHABLE EN CAJA POR 500 UNIDADES - UNIDAD - EMPACADO(A) - PROCESADO	MERCADO Y BOLSA S.A.	2018-03-09
27922415	5092	CAJA DE CARTON - Caja Empaque raciones grandes - UNIDAD - EMPACADO(A) - PROCESADO	MERCADO Y BOLSA S.A.	2018-03-09
27922416	4866	KIT O ELEMENTOS - KIT CAFE SAL AZUCAR - UNIDAD - EMPACADO(A) - PROCESADO	MERCADO Y BOLSA S.A.	2018-03-09