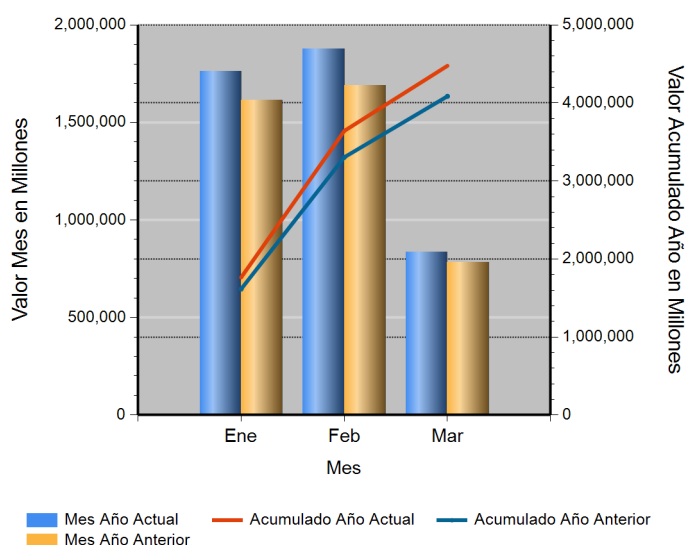


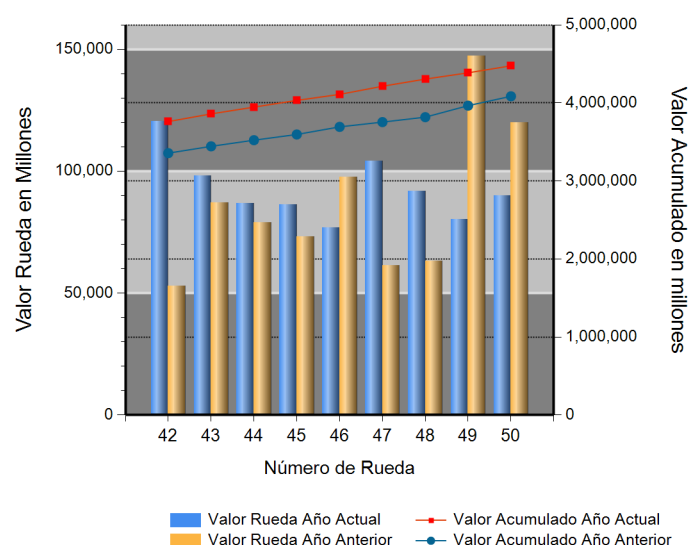
Id	Descripción	Valor Año Anterior en Millones	Valor Año Actual en Millones	Variación %
1	No. RUEDA	50	50	
2	TOTAL RUEDA	118,961.84	89,875.74	(24.45)
3	RF 1/	67,244.68	89,806.44	33.55
4	ABIERTAS 2/	51,717.16	69.30	(99.87)
5	-Financieras	412.64	69.30	(83.21)
6	-Físicos-Disponibles	0.00	0.00	0.00
7	-Forwards	51,304.53	0.00	(100.00)
8	-Subastas 3/	0.00	0.00	0.00
9	ACUMULADO AÑO	3,912,202.17	4,430,345.31	13.24
10	RF 1/	3,705,393.05	4,330,925.18	16.88
11	ABIERTAS 2/	206,809.12	99,420.13	(51.93)
12	-Financieras	11,948.32	10,276.47	(13.99)
13	-Físicos-Disponibles	11,275.74	3,850.97	(65.85)
14	-Forwards	183,585.06	85,292.69	(53.54)
15	-Subastas 3/	0.00	0.00	0.00
16	PROMEDIO RUEDA DIARIA	78,244.04	88,606.91	13.24

1/. Registro de Factura. 2/. Incluye Físicos, Forwards, Financieros y Subastas 3/. Inherente a Convenios con el MADR. */ Reglamento BMC EXCHANGE "Sección 3. Corrección de Operaciones. Artículo 3.2.3.3.1. Corrección de Operaciones". Tratándose de Registro de Facturas se podrán admitir correcciones sobre errores aritméticos, de mecanografía, digitación u omisiones simples y fácilmente comprobables en la determinación de la calidad, cantidad, parte interesada, unidad de medida y demás información que haya sido reportada a la Bolsa. (ND = No Definido)

Evolución Mensual Año Corriente (2018)




Evolución Diaria Mes Corriente (Marzo)



Operaciones Financieras

Nombre Producto	Descripción - Subyacente	Plazo	Valor Presente	Valor Futuro	Tasa Min %	Tasa Max %	Tasa Cierre %	Cantidad Opera.
REPO SOBRE CDM SIN INTER. DE CONTRA FAG.	FIBRA DE ALGODON EN TRANSFORMACION	(151-180) días	69,300,876.00	72,565,527.00	9.70	9.70	9.70	1
	Total REPO SOBRE CDM SIN INTER. DE CONTRA FAG.		69,300,876.00	72,565,527.00				1

Operaciones Financieras Valor Presente



Esta información corresponde a las Operaciones Financieras registradas en la Rueda 50 del 03/13/2018.

Operaciones Físicas

Descripción	Descripción Subyacente	Ubicación	Um	Precio Promedio	Total Negociado	Cantidad Unidades	Precio Min.	Precio Max.	Cantidad Ope.
-------------	------------------------	-----------	----	-----------------	-----------------	-------------------	-------------	-------------	---------------

Registro de Factura

Nombre Producto	Um	Cantidad de Unidades	Total Negociado	Precio promedio	Cantidad Subya.
GANADO	KG	2,382,277.20	10,638,783,978.01	4,465.80	338
MEZCLA DE ACEITES VEGETALES	UND	1,509,300.80	6,396,012,396.09	4,237.73	109
ARROZ BLANCO NACIONAL EN BOLSA DE POLIETILENO	KG	2,752,267.10	6,358,347,079.71	2,310.22	875
CARNE DE CERDO FRESCA O REFRIGERADA EN CANAL (KG)	KG	652,855.84	4,486,460,684.63	6,872.05	242
ALIMENTO CONCENTRADO PARA AVES	KG	3,613,655.75	4,018,992,881.14	1,112.17	1059
NOVILLO (KG)	KG	862,778.40	3,999,913,223.01	4,636.08	72
HUEVO FRESCO DE GALLINA ROJO (UN)	UND	12,588,121.00	2,949,131,207.40	234.28	331
LECHE CRUDA	LT	2,695,908.95	2,698,146,997.05	1,000.83	1590
ARROZ BLANCO NACIONAL EN SACO	KG	1,353,371.00	2,475,500,507.97	1,829.14	187
CAFE CONSUMO	KG	355,660.00	2,209,990,540.95	6,213.77	13
HARINA DE MAIZ PRECOCIDA	KG	1,138,490.00	1,985,541,116.04	1,744.01	344
AZUCAR BLANCO	KG	1,078,638.50	1,767,999,981.70	1,639.10	264
ACEITE CRUDO DE PALMA	KG	744,090.00	1,662,793,226.98	2,234.67	14
ARROZ CASCARA NACIONAL HUMEDO	KG	1,727,482.00	1,600,401,111.65	926.44	83
MAIZ AMARILLO IMPORTADO	KG	2,330,967.72	1,446,411,006.94	620.52	71
CAFE EXCELSO	KG	164,925.00	1,395,520,817.00	8,461.55	7
CAFE PASILLA	KG	237,477.00	1,363,410,117.00	5,741.23	13
CARNE DE VACUNO FRESCA O REFRIGERADA EN CANAL	KG	147,371.81	1,338,290,763.30	9,081.05	103
QUESO (KG)	KG	126,507.85	1,117,095,687.00	8,830.25	364
MAIZ AMARILLO NACIONAL SECO	KG	1,604,871.00	1,077,413,433.00	671.34	26
LECHE EN POLVO ENTERA NACIONAL (KG)	KG	119,482.62	1,035,938,820.00	8,670.21	875
FRIJOL BOLA ROJA NACIONAL SECO	KG	182,263.00	1,020,641,723.00	5,599.83	135
FRIJOL CARGAMANTO ROJO NACIONAL SECO	KG	165,237.00	926,589,324.00	5,607.64	108
ALIMENTO CONCENTRADO PARA CERDOS	KG	717,344.00	859,935,475.01	1,198.78	559
LENTEJA SECA	KG	279,456.75	804,915,657.00	2,880.29	239
ACEITE CRUDO DE PALMISTE	KG	332,690.00	780,437,846.02	2,345.84	3
ACEITE DESGOMADO DE SOYA	KG	312,690.00	757,026,004.98	2,421.01	4
VACA (KG)	KG	194,505.00	736,307,172.00	3,785.54	60
ACEITE REFINADO DE SOYA (LT)	LT	65,679.60	730,467,244.00	11,121.68	504

Nombre Producto	Um	Cantidad de Unidades	Total Negociado	Precio promedio	Cantidad Subya.
SEBO DE RES	KG	233,233.00	651,330,115.50	2,792.62	15
HARINA DE ARROZ	KG	939,108.93	564,509,673.00	601.11	42
PANELA REDONDA (UN)	UND	247,303.73	530,592,893.01	2,145.51	62
NOVILLA	KG	125,398.00	508,809,000.00	4,057.55	20
GRANOS Y VIVERES POR LOTE	UND	221.00	492,402,178.00	2,228,064.15	221
CAFE PERGAMINO	KG	74,454.50	469,063,350.00	6,300.00	1
ALIMENTO CONCENTRADO PARA PECES	KG	271,810.00	451,905,637.00	1,662.58	257
FRUTO DE PALMA AFRICANA	KG	1,271,072.47	440,038,055.14	346.19	67
NOVILLO (UN)	UND	187.00	439,287,653.00	2,349,131.83	8
ALIMENTO CONCENTRADO PARA PERROS	KG	110,383.00	436,037,873.00	3,950.23	3291
CARNE DE POLLO O GALLINA FRESCA O REFRIGERADA EN CANAL (KG)	KG	77,440.60	433,055,758.00	5,592.10	34
ARROZ CRISTAL CONSUMO HUMANO	KG	460,630.00	425,170,900.00	923.02	25
ATUN CON VERDURAS	UND	131,061.00	404,257,223.00	3,084.50	822
PAPA CAPIRA	KG	376,060.00	385,485,010.00	1,025.06	45
TORTA DE SOYA IMPORTADA	KG	313,730.00	382,572,992.25	1,219.43	8
HUEVO LIQUIDO	KG	72,970.00	375,849,360.00	5,150.74	139
ACEITE REFINADO DE SOYA (KG)	KG	125,302.00	370,474,613.20	2,956.65	6
ALIMENTO CONCENTRADO PARA VACUNOS	KG	369,830.00	345,366,836.00	933.85	292
ARROZ CRISTAL INDUSTRIAL	KG	436,208.25	342,074,346.00	784.20	19
POLLITAS	UND	137,600.00	339,158,400.00	2,464.81	7
CARNE DE POLLO O GALLINA FRESCA O REFRIGERADA EN CORTES	KG	55,663.69	335,391,292.00	6,025.32	87
CARNE DE CERDO FRESCA O REFRIGERADA EN CORTES (KG)	KG	30,749.50	320,981,676.00	10,438.60	81
CARNE DE VACUNO FRESCA O REFRIGERADA EN CORTES	KG	15,784.08	277,879,652.00	17,605.06	99
MAIZ BLANCO NACIONAL HUMEDO	KG	419,440.00	277,042,560.00	660.51	14
ABONO INORGANICO COMPUESTO	KG	123,342.00	274,653,125.00	2,226.76	37
ATUN ENLATADO LOMO EN ACEITE (KG)	KG	65,425.00	265,376,134.00	4,056.19	550
CARNE DE CERDO FRESCA O REFRIGERADA EN CANAL (UN)	UND	407.00	263,146,261.00	646,551.01	9
CARNE DE CERDO CONGELADA EN CANAL (KG)	KG	35,174.32	253,650,057.39	7,211.23	14
GARBANZO SECO	KG	52,609.00	251,468,972.00	4,779.96	149
ALMIDON DE TUBERCULOS Y RAICES	KG	113,645.00	233,304,600.00	2,052.92	30
ACEITE REFINADO DE OLIVA KG	KG	9,439.20	230,623,070.05	24,432.48	4
ARVEJA VERDE SECA	KG	115,387.75	223,009,649.00	1,932.70	175
ALIMENTO CONCENTRADO PARA GATOS	KG	71,721.00	216,185,548.00	3,014.26	2832
SARDINAS ENLATADAS EN SALSAS DE TOMATE	UND	88,935.00	200,418,693.00	2,253.54	287
MAIZ BLANCO IMPORTADO	KG	498,830.00	199,952,200.00	400.84	17
MANI EN GRANO	KG	32,511.12	197,732,223.00	6,081.99	33
ATUN ENLATADO LOMO EN ACEITE (UN)	UND	75,192.00	195,874,355.99	2,604.99	55
ATUN ENLATADO RALLADO EN ACEITE (KG)	KG	89,480.00	191,035,668.00	2,134.95	711
FRIJOL ROSADO NACIONAL SECO	KG	45,400.50	187,191,795.00	4,123.12	14
PULPA	KG	40,352.60	180,216,613.81	4,466.05	13
BOCADILLO	KG	43,056.00	178,491,611.66	4,145.57	27
FRIJOL RADICAL NACIONAL SECO	KG	44,413.70	174,020,468.00	3,918.17	80
HARINA DE MAIZ	KG	289,192.00	167,283,773.95	578.45	57
ATUN ENLATADO LOMO FINO EN AGUA (KG)	KG	40,630.00	158,725,050.00	3,906.60	380
FRIJOL CARGAMANTO BLANCO NACIONAL SECO	KG	28,175.00	154,311,306.00	5,476.89	50
CARNE BOVINA	KG	6,105.50	153,132,010.00	25,080.99	10
FRIJOL CABECITA NEGRA NACIONAL SECO	KG	59,419.50	149,830,750.00	2,521.58	44
HUEVO FERTIL DE GALLINA	KG	592,000.00	149,480,000.00	252.50	10
CERDO CEBA (UN)	UND	277.00	146,810,000.00	530,000.00	2
PLATANO	KG	46,302.95	144,326,730.00	3,117.01	29
MAIZ PIRA SECO	KG	43,979.50	143,526,042.00	3,263.48	77

Nombre Producto	Um	Cantidad de Unidades	Total Negociado	Precio promedio	Cantidad Subya.
POLLO DE UN DIA (UN)	UND	130,600.00	141,565,400.00	1,083.96	11
FRIJOL LIMA NACIONAL SECO	KG	31,975.50	140,161,616.00	4,383.41	36
ESTEARINA DE PALMA	KG	60,030.00	137,468,700.00	2,290.00	2
MAIZ PIRA SECO	UND	62,009.00	135,895,652.00	2,191.55	81
PESCADO FRESCO O REFRIGERADO POR LOTE	UND	9.00	130,358,500.00	14,484,277.78	9
GRITS	KG	95,050.00	127,910,500.00	1,345.72	8
TOCINO	KG	15,168.38	115,040,137.00	7,584.21	45
UVA PASA	KG	16,068.00	114,626,600.00	7,133.84	23
ACEITE REFINADO DE GIRASOL (LT)	LT	9,819.20	113,606,861.00	11,569.87	98
OLEINA DE PALMA	KG	33,684.00	105,919,872.28	3,144.52	17
TORTA DE PALMISTE	KG	460,220.00	102,041,385.00	221.72	24
SEMILLAS	UND	235.00	99,422,125.00	423,072.87	12
FRIJOL NIMA NACIONAL SECO	KG	22,346.00	98,308,744.00	4,399.39	39
ACEITE REFINADO DE PALMA (KG)	KG	34,960.00	97,363,600.00	2,785.00	1
ALPISTE	KG	45,465.87	87,771,484.00	1,930.49	51
MEZCLA DE FRUTAS Y VERDURAS VARIAS	KG	32,149.95	86,804,854.00	2,700.00	47
GLUTEN DE CEREALES	KG	45,920.00	85,462,787.67	1,861.12	2
FRIJOL SOYA IMPORTADO	KG	55,744.22	83,944,333.00	1,505.88	21
HARINA DE POLLO	KG	31,770.00	81,013,500.00	2,550.00	1
ABONO INORGANICO SIMPLE	KG	101,686.00	79,065,100.00	777.54	101
ARROZ BLANCO NACIONAL EN BOLSA DE POLIETILENO	UND	77,655.00	78,254,000.00	1,007.71	18
PIEL FRESCA DE RES (KG)	KG	88,164.60	77,822,213.99	882.69	7
CARNE DE CERDO FRESCA O REFRIGERADA DESPOSTADA	KG	9,169.30	77,644,310.00	8,467.86	16
FRIJOL CARAOTA NACIONAL SECO	KG	21,198.00	77,263,756.00	3,644.86	19
ACEITE REFINADO DE PALMA (LT)	LT	24,823.60	76,737,111.00	3,091.30	24
GANADO	UND	6,739.00	75,203,004.00	11,159.37	3
PIEZAS DE MADERA	UND	2,867.00	74,074,601.00	25,836.97	4
PAPA PASTUSA	KG	71,536.00	71,548,160.00	1,000.17	3
POLLO CONGELADO	KG	10,294.40	70,453,280.00	6,843.85	11
ACEITE REPROCESADO	KG	37,538.50	70,083,775.00	1,866.98	2
ACEITE CRUDO DE PALMA TIPO EXPORTACION	KG	31,820.00	69,440,800.00	2,182.30	3
FRIJOL ZARAGOZA	UND	16,000.00	67,200,000.00	4,200.00	1
LECHE EN POLVO ENTERA NACIONAL (UN)	UND	12,450.00	66,955,094.00	5,377.92	23
CARNE DE VACUNO CONGELADA EN CORTES	KG	3,975.70	65,134,722.00	16,383.21	20
BUFALO EN PIE (UN)	UND	93.00	62,863,164.00	675,948.00	1
TORO (KG)	KG	13,131.00	59,907,390.00	4,562.29	7
FRIJOL CALIMA NACIONAL SECO	KG	14,445.50	59,427,614.00	4,113.92	14
TOMATE DE ARBOL	KG	29,472.00	56,454,350.00	1,915.52	8
FOSFATO BICALCICO	KG	36,000.00	56,060,000.00	1,557.22	3
PANELA CUADRADA KG	UND	38,416.02	55,978,912.00	1,457.18	16
MOGOLLA	KG	109,324.43	55,222,917.00	505.13	13
PULPA DE FRUTAS POR LOTE	UND	20.00	53,823,932.00	2,691,196.60	20
ATUN ENLATADO LOMO FINO EN AGUA (UN)	UND	20,736.00	53,676,665.00	2,588.57	29
SEMILLA MOTOSA DE ALGODON	KG	69,350.00	53,399,500.00	770.00	2
LANGOSTINO	KG	1,746.00	52,769,000.00	30,222.79	8
HARINA DE PESCADO	KG	11,010.00	52,606,000.00	4,778.02	3
BUFALO EN PIE (KG)	KG	12,296.00	51,236,950.00	4,166.96	4
SARDINAS ENLATADAS EN ACEITE	UND	27,140.00	51,054,186.01	1,881.14	27
VISCERAS DE VACUNO (UN)	UND	554.50	50,314,088.00	90,737.76	39
MADERA ASERRADA	M3	12,231.51	44,429,811.00	3,632.41	54
GALLINA PONEDORA (UN)	UND	7,652.00	43,099,000.00	5,632.38	8

Nombre Producto	Um	Cantidad de Unidades	Total Negociado	Precio promedio	Cantidad Subya.
MAIZ BLANCO NACIONAL SECO	KG	48,976.90	42,631,000.00	870.43	14
PASTA ALIMENTICIA TIPO SECO	KG	19,944.50	40,622,831.00	2,036.79	32
SEMILLA PARA SIEMBRA (KG)	KG	6,120.00	40,178,902.00	6,565.18	22
FRIJOL IMPORTADO SECO	KG	10,057.50	39,310,500.00	3,908.58	2
HARINA DE MAIZ	UND	21,800.00	38,760,400.00	1,778.00	8
ALMENDRA	KG	1,434.00	38,660,000.00	26,959.55	7
AJO FRESCO	KG	11,062.00	37,629,335.00	3,401.68	3
MARGARINA DE COCINA (KG)	KG	5,790.00	37,497,415.00	6,476.24	293
CARNE DE VACUNO FRESCA O REFRIGERADA DESPOSTADA	KG	2,591.40	35,639,145.00	13,752.85	13
SUBPRODUCTOS CARNICOS	KG	30,000.00	35,300,000.00	1,176.67	3
CASCARILLA	KG	796,430.00	32,641,700.00	40.99	10
SALVADO	KG	55,430.00	32,302,750.00	582.77	2
VEGETALES ENCURTIDOS	UND	3,798.00	30,124,280.00	7,931.62	37
VISCERAS DE VACUNO (KG)	KG	89,950.80	30,006,160.00	333.58	10
CHOCOLATE EN PASTA AMARGO	UND	8,138.00	29,627,200.00	3,640.60	18
ACHIOTE SIN ELABORAR	KG	3,520.00	28,160,000.00	8,000.00	1
HARINA DE PLUMA	KG	15,000.00	27,900,000.00	1,860.00	1
CIRUELA PASA	UND	2,141.85	27,755,950.00	12,958.87	9
MAIZ AMARILLO TRILLADO	KG	22,475.00	27,332,917.00	1,216.15	13
FRIJOL BLANQUILLO NACIONAL SECO	KG	7,744.50	25,801,525.00	3,331.59	29
PAPA SABANERA	KG	32,750.00	25,755,000.00	786.41	4
FRIJOL NACIONAL	KG	8,884.00	25,430,000.00	2,862.45	15
MAIZ BLANCO TRILLADO	KG	22,192.00	25,419,241.00	1,145.42	65
MIXTURA DE CEREALES Y FRUTAS SECAS	UND	13,000.00	23,809,526.00	1,831.50	6
CREMA DE LECHE	KG	4,728.00	22,876,697.00	4,838.56	207
GUAYABA	KG	39,268.00	22,375,499.94	569.82	14
ARVEJA AMARILLA SECA	KG	13,873.50	22,213,728.00	1,601.16	55
PISTACHOS	KG	682.50	21,949,200.00	32,160.00	5
CANELA ELABORADA	KG	2,226.30	21,843,540.00	9,811.59	26
ALIMENTO CONCENTRADO PARA CABALLOS	KG	22,780.00	21,323,409.00	936.06	81
ARANDANOS	KG	1,060.00	21,045,240.00	19,854.00	5
HARINA DE HUESO	KG	20,010.00	20,510,000.00	1,024.99	2
PREMEZCLAS PARA ALIMENTOS CONCENTRADOS	KG	21,380.00	20,123,100.00	941.21	21
HARINA DE TRIGO DE PRIMERA EN SACO	KG	13,150.00	19,957,077.86	1,517.65	18
MAIZ AMARILLO EXTRUIDO	KG	20,025.00	19,644,000.00	980.97	3
PANELA PULVERIZADA	KG	2,182.00	19,600,291.62	8,982.72	5
ATUN ENTERO FRESCO O REFRIGERADO	KG	1,788.00	19,522,689.00	10,918.73	5
LECHE CONDENSADA	UND	9,184.00	19,293,841.00	2,100.81	346
CAMARON	KG	700.00	18,375,000.00	26,250.00	2
CERDO CEBA (KG)	KG	3,216.00	18,009,600.00	5,600.00	1
FRIJOL ROJO NACIONAL SECO	KG	3,888.50	17,689,600.00	4,549.21	8
CEBOLLA CABEZONA	KG	15,366.00	16,595,600.00	1,080.02	16
PASTA ALIMENTICIA TIPO SOPA	KG	6,090.00	15,887,139.00	2,608.73	73
AZUCAR REFINADA (KG)	KG	9,000.00	15,210,000.00	1,690.00	1
ÑAME	KG	9,895.00	14,842,500.00	1,500.00	1
ACIDO GRASO DE SOYA	KG	8,030.00	14,424,000.00	1,796.26	2
LECHE EN POLVO DESCREMADA NACIONAL (KG)	KG	1,911.00	13,962,887.00	7,306.59	139
ESTIBA PLANA DE MADERA	UND	800.00	13,600,000.00	17,000.00	2
MAIZ AMARILLO NACIONAL HUMEDO	KG	14,284.00	13,569,800.00	950.00	1
ARVEJA FRESCA	KG	9,000.00	13,550,000.00	1,505.56	2
AVENA EN HOJUELAS (KG)	KG	6,100.20	12,724,830.10	2,085.97	16

Nombre Producto	Um	Cantidad de Unidades	Total Negociado	Precio promedio	Cantidad Subya.
COLOR CORRIENTE	KG	8,430.00	12,672,223.00	1,503.23	152
BOCADILLO	UND	61,388.00	12,591,700.01	205.12	16
ABONO ORGANICO SOLIDO SIMPLE	KG	124,000.00	12,430,000.00	100.24	10
ARROZ CASCARA NACIONAL SECO	KG	13,403.51	12,257,090.00	914.47	17
CUCHUCO	KG	7,407.50	12,176,091.72	1,643.75	60
SAL MINERALIZADA	KG	12,350.00	11,897,318.00	963.35	4
EMPAQUE DE YUTE	UND	51,200.00	11,780,000.00	230.08	3
CARNE INDUSTRIAL	KG	1,327.80	11,684,640.00	8,800.00	1
CANELA ELABORADA	UND	4,955.00	11,579,742.00	2,336.98	94
HUEVO FRESCO DE GALLINA ROJO (KG)	KG	4,188.00	11,409,800.00	2,724.40	7
ATUN ENLATADO RALLADO EN ACEITE (UN)	UND	8,970.00	11,158,228.00	1,243.95	1
CERDO LEVANTE (KG)	KG	2,077.00	11,111,950.00	5,350.00	1
MARACUYA	KG	2,756.00	10,812,600.00	3,923.29	4
PANELA GRANULADA	KG	1,218.00	10,449,648.00	8,579.35	8
RIPIO	KG	4,000.00	10,400,000.00	2,600.00	1
AREQUIPE	KG	3,104.00	10,394,578.00	3,348.77	250
AJONJOLI NACIONAL	KG	1,825.00	10,326,000.00	5,658.08	5
PAN	KG	23,361.00	10,190,600.00	436.22	6
MEZCLA DE VISCERAS	KG	10,090.00	9,585,500.00	950.00	1
TORTA DE GIRASOL	KG	3,080.00	9,247,058.00	3,002.29	3
MAIZ TOSTADO	KG	1,000.00	9,243,600.00	9,243.60	1
VISCERAS DE POLLO O GALLINA	KG	7,595.60	9,025,620.00	1,188.27	13
CARNE DE VACUNO FRESCA O REFRIGERADA EN CANAL	UND	85.76	8,979,120.00	104,700.56	3
LECHE EN POLVO DESCREMADA NACIONAL (UN)	UND	1,350.00	8,941,825.00	6,623.57	6
AZUCAR CRUDA	KG	4,350.00	8,855,275.00	2,035.70	25
FERTILIZANTES	KG	22,950.00	8,455,300.00	368.42	5
NUEZ	KG	193.00	8,046,500.00	41,691.71	3
HORTALIZAS TIPO EXPORTACION	KG	4,052.00	7,967,500.00	1,966.31	9
HARINA DE TRIGO DE PRIMERA EN BOLSA DE POLIETILENO	KG	5,105.00	7,958,885.00	1,559.04	21
PASTA ALIMENTICIA TIPO SECO	UND	5,916.00	7,793,349.00	1,317.33	21
CARNE DE POLLO O GALLINA CONGELADA EN CORTES	KG	2,305.80	7,743,600.00	3,358.31	2
YUCA CONSUMO HUMANO	KG	2,200.00	7,660,000.00	3,481.82	4
FRUTAS DESHIDRATADAS	KG	245.01	7,369,584.30	30,078.71	4
SAL INDUSTRIAL	KG	34,640.00	7,343,680.00	212.00	1
AVENA EN HOJUELAS (UN)	UND	8,184.00	7,249,108.00	885.77	12
BANANO FRESCO	KG	6,624.92	7,115,169.00	1,074.00	2
PESCADO FRESCO O REFRIGERADO	KG	1,349.00	6,925,400.00	5,133.73	3
LINAZA	KG	2,662.50	6,543,320.00	2,457.58	6
MIEL DE PURGA	KG	11,760.00	6,534,012.00	555.61	3
FORRAJE	KG	11,000.00	6,260,000.00	569.09	2
FRUTAS EN ALMIBAR	KG	751.22	6,155,800.00	8,194.40	14
COMINO ELABORADO	KG	1,558.00	6,118,268.00	3,927.00	20
CARNE DE CERDO CONGELADA EN CORTES	KG	1,221.90	5,979,616.00	4,893.70	10
FRIJOL ZARAGOZA	KG	1,250.00	5,600,000.00	4,480.00	1
HUESO DE RES	KG	16,657.57	5,390,028.08	323.58	7
CEBADA PERLADA	KG	1,965.00	5,389,241.00	2,742.62	24
LECHE EN POLVO ENTERA IMPORTADA (KG)	KG	1,200.00	4,967,619.05	4,139.68	2
SAL MARINA CONSUMO HUMANO	KG	4,691.50	4,808,105.00	1,024.85	10
UCHUVA	KG	1,638.00	4,422,600.00	2,700.00	2
QUESO (UN)	UND	2,771.70	4,382,674.00	1,581.22	28
CAL DOLOMITA	KG	14,000.00	4,135,400.00	295.39	2

Nombre Producto	Um	Cantidad de Unidades	Total Negociado	Precio promedio	Cantidad Subya.
PEZUÑAS	KG	1,084.61	3,988,924.00	3,677.75	6
ATUN ENLATADO RALLADO EN AGUA (KG)	KG	1,152.00	3,884,000.00	3,371.53	6
HUEVO ENTERO EN POLVO	KG	165.00	3,622,500.00	21,954.55	2
HOJUELAS DE MAIZ	KG	362.50	3,447,472.00	9,510.27	2
JENGIBRE ELABORADO	UND	394.00	3,422,493.00	8,686.53	7
SEMILLAS	KG	20.00	3,240,000.00	162,000.00	1
CLAVO DE OLOR ELABORADO	KG	216.10	3,198,156.00	14,799.43	4
MAIZ PETO	KG	2,177.50	3,002,394.52	1,378.83	7
CARNE MOLIDA	KG	225.00	2,918,025.00	12,969.00	3
VISCERAS DE CERDO (KG)	KG	1,016.16	2,880,529.00	2,834.72	4
UVA FRESCA	KG	3,107.00	2,796,300.00	900.00	1
AVENA MOLIDA	UND	1,198.50	2,754,623.79	2,298.39	11
VISCERAS DE CERDO (UN)	UND	980.00	2,595,003.00	2,647.96	20
HARINA DE PLATANO	KG	465.60	2,509,593.00	5,390.02	17
AVENA MOLIDA	KG	624.00	2,340,460.00	3,750.74	9
PAPAYA	KG	1,203.96	2,303,759.00	1,913.49	2
OSOBUCO	KG	493.70	2,268,650.00	4,595.20	7
YEMAS DE HUEVO FRESCAS	KG	205.00	1,974,000.00	9,629.27	7
ALIMENTO CONCENTRADO PARA CABRAS	KG	2,240.00	1,960,327.00	875.15	11
TUBERCULOS TIPO EXPORTACION	KG	1,230.00	1,845,000.00	1,500.00	2
HARINA DE MAIZ ZOOTECNICA	KG	2,565.55	1,803,377.00	702.92	2
ALIMENTO CONCENTRADO PARA CONEJOS Y CURIES	KG	1,600.00	1,801,466.00	1,125.92	7
PARTES DE SEMOVIENTES	KG	193.00	1,607,690.00	8,330.00	1
TORETE (KG)	KG	385.00	1,463,000.00	3,800.00	1
PEPINO FRESCO	KG	1,214.00	1,456,800.00	1,200.00	3
VERDURAS DESHIDRATADAS	KG	945.00	1,390,762.00	1,471.71	20
NARANJA	KG	682.00	1,364,000.00	2,000.00	1
MORA	KG	495.00	1,318,500.00	2,663.64	2
ALMIDON DE CEREALES	KG	375.00	1,275,000.00	3,400.00	1
ACEITE CRUDO DE PESCADO	KG	400.00	1,240,000.00	3,100.00	1
JUGO CONCENTRADO	UND	149.00	1,186,650.00	7,964.09	3
MARISCOS	KG	40.00	1,080,000.00	27,000.00	1
FRIJOL SOYA NACIONAL	KG	459.50	1,043,458.00	2,270.86	11
HARINA DE CARNE	KG	500.00	795,000.00	1,590.00	1
FRIJOL SABANERO NACIONAL SECO	KG	112.50	768,000.00	6,826.67	2
ALFALFA EN PELLET	KG	720.00	720,000.00	1,000.00	2
PIMIENTA ELABORADA	KG	452.00	623,364.00	1,379.12	17
FRIJOL BOLON NACIONAL SECO	KG	87.50	618,000.00	7,062.86	6
CEBADA NACIONAL CONSUMO DIRECTO	KG	243.75	557,917.03	2,288.89	7
FRUTAS EN ALMIBAR	UND	104.40	526,389.00	5,042.04	2
LAUREL	KG	192.00	397,290.00	2,069.22	5
CHOCOLATE EN PASTA CON AZUCAR	UND	80.00	396,190.48	4,952.38	2
CHOCOLATE EN PASTA CON AZUCAR	KG	68.50	379,953.00	5,546.76	3
HARINA DE ARROZ PRECOCIDA	KG	160.00	345,904.76	2,161.90	2
AHUYAMA	KG	427.00	320,250.00	750.00	1
CORTES	KG	25.40	287,020.00	11,300.00	1
AROMATICAS ELABORADAS	UND	246.00	286,869.00	1,166.13	7
CARNE DE PAVO FRESCA O REFRIGERADA	KG	48.20	241,000.00	5,000.00	1
BREVA FRESCA	KG	48.00	240,000.00	5,000.00	1
SAL YODADA Y REFINADA (KG)	KG	240.00	234,500.00	977.08	3
LECHE LIQUIDA (LT)	LT	61.00	225,882.00	3,702.98	6

Nombre Producto	Um	Cantidad de Unidades	Total Negociado	Precio promedio	Cantidad Subya.
SAL MARINA MOLIDA	KG	800.00	210,000.00	262.50	1
ALIMENTO CONCENTRADO PARA YEGUAS	KG	200.00	199,310.00	996.55	1
PANELA PULVERIZADA	UND	62.00	178,350.00	2,876.61	2
GRANZA	KG	250.00	162,500.00	650.00	1
HUEVOS FRESCOS DE GALLINA	UND	900.00	153,000.00	170.00	2
EMPAQUE DE POLIPROPILENO	UND	500.00	151,261.00	302.52	1
PIEL DE POLLO	KG	167.80	151,020.00	900.00	1
TRITURADO	KG	100.00	140,000.00	1,400.00	1
FECULA DE CEREALES	KG	144.00	134,454.00	933.71	1
OREGANO MOLIDO	KG	114.00	132,441.00	1,161.76	2
Miel de Maple	KG	15.60	108,000.00	6,923.08	1
CURCUMA ELABORADA	UND	6.00	93,762.00	15,627.00	5
DURAZNO	KG	24.00	84,034.00	3,501.42	1
HUESO DE CERDO	KG	266.83	66,707.50	250.00	1
CHUCULA	KG	25.00	53,719.00	2,148.76	2
MELAZA	KG	90.00	51,300.00	570.00	1
TOMILLO SIN ELABORAR	KG	12.00	40,284.00	3,357.00	1
GRASA DE CERDO	KG	23.50	32,900.00	1,400.00	1
Total Registro de Factura (RF).			89,806,439,328.22		23,851

El precio promedio para los Registros de Facturas está afectado por el registro en la diferentes ciudades y es susceptible a modificación; según los términos y condiciones pactadas en el Reglamento de la BMC EXCHANGE.

Posturas de Referencia Financieros

Tipo	Negocio	Descripción	valor negocio	dias plazo	valor tasa venta %	Punta
FINANCIEROS	CDMCR	REPO SOBRE CDM SIN INTERPOSICION DE CONTRAPARTE	224,382,266.00	92	9	Oferta
	CDMFAG	REPO SOBRE CDM SIN INTERPOSICION DE CONTRAPARTE FAG	171,499,776.00	179	9	Oferta
		REPO SOBRE CDM SIN INTERPOSICION DE CONTRAPARTE FAG	171,499,776.00	179	9	Oferta

Posturas de Referencia Físicos

Tipo	Negocio	Producto	Unidad	Cantidad	Sitio Entrega	Precio Venta	Precio Compra	Punta
Tipo2	Negocio	Producto	Unidad	Cantidad	Sitio Entrega	Precio Venta	Precio Compra	Punta

Suspensiones Rueda por Rompimientos de Precios Físicos

Consec. Interno	Producto	Sitio Entrega	Unidad Medida	Precio Piso Inicial	Precio Techo Inicial	Precio Ruptura c	Precio Ruptura v	precio piso actual	precio techo actual
-----------------	----------	---------------	---------------	---------------------	----------------------	------------------	------------------	--------------------	---------------------

Subasta

Operaciones Anuladas OMA's

Nombre Producto	Total negocio	Cantidad	Número Ope.	Descripción	Descripción subyacente	Cantidad
-----------------	---------------	----------	-------------	-------------	------------------------	----------

Operaciones Anuladas.

Número Operación	Fecha Operación	Número Oficio Anulación	Fecha Anulación	Causa Anulación
------------------	-----------------	-------------------------	-----------------	-----------------

(ID's) COMPRAS PENDIENTES DE CIERRE 14 DE MARZO DE 2018

Señores

Representantes legales, operadores de las sociedades comisionistas miembros de la BMC Bolsa Mercantil de Colombia S.A. y público en general a continuación se relaciona el listado de ID's pendientes de cierre al día de hoy.

ID's PENDIENTES DE CERRAR RUEDAS ANTERIORES

ID	CODIGO SUBYACENTE CARACTERISTICA	DESCRIPCION SUBYACENTE	RAZON SOCIAL COMISIONISTA COMPRADOR	FECHA INICIAL DE COMPRA
27921281	1488	AGUA DE PANELA CON QUESO - SC - UNIDAD - EMPACADO(A) - PROCESADO	MERCADO Y BOLSA S.A.	2018-03-09
27921282	1574	SUPLEMENTO NUTRICIONAL CON LECHE - SC - UNIDAD - EMPACADO(A) - PROCESADO	MERCADO Y BOLSA S.A.	2018-03-09
27921286	4476	BARRA DE CHOCOLATE - BLANDA RELLENO TIPO NOUGAT X 25 GRS - UNIDAD - EMPACADO(A) - PROCESADO	MERCADO Y BOLSA S.A.	2018-03-09
27921297	1464	MIXTURA DE CEREALES Y FRUTAS SECAS - SC - KILOGRAMO - EMPACADO(A) - PROCESADO	MERCADO Y BOLSA S.A.	2018-03-09
27921316	1147	TABLETA MULTIVITAMICA - SC - UNIDAD - EMPACADO(A) - PROCESADO	MERCADO Y BOLSA S.A.	2018-03-09
27921317	1206	TABLETA PURIFICADORA DE AGUA - SC - UNIDAD - EMPACADO(A) - PROCESADO	MERCADO Y BOLSA S.A.	2018-03-09
27921327	2893	CUBIERTOS DESECHABLES - CUCHARA SOPERA DESECHABLE EN CAJA POR 500 UNIDADES - UNIDAD - EMPACADO(A) - PROCESADO	MERCADO Y BOLSA S.A.	2018-03-09
27922415	5092	CAJA DE CARTON - Caja Empaque raciones grandes - UNIDAD - EMPACADO(A) - PROCESADO	MERCADO Y BOLSA S.A.	2018-03-09
27922416	4866	KIT O ELEMENTOS - KIT CAFE SAL AZUCAR - UNIDAD - EMPACADO(A) - PROCESADO	MERCADO Y BOLSA S.A.	2018-03-09