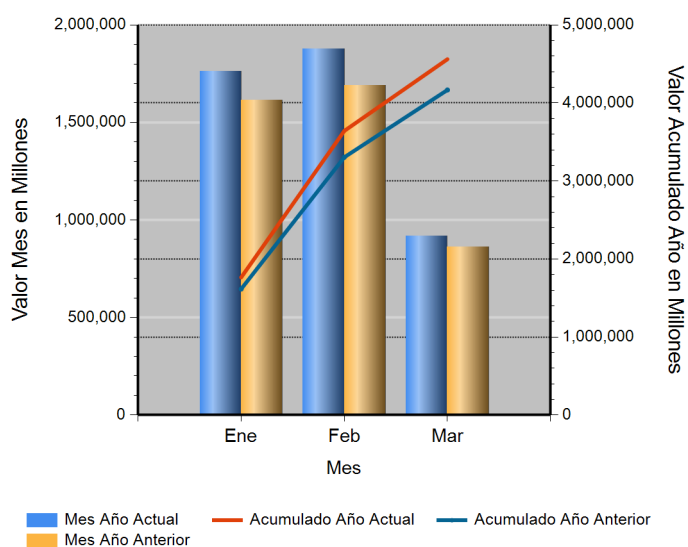


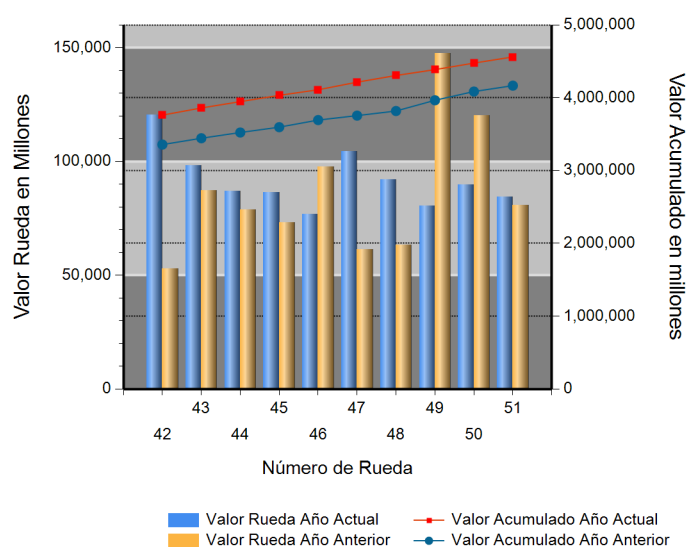
Id	Descripción	Valor Año Anterior en Millones	Valor Año Actual en Millones	Variación %
1	No. RUEDA	51	51	
2	TOTAL RUEDA	80,473.45	84,372.63	4.85
3	RF 1/	79,836.89	84,343.51	5.64
4	ABIERTAS 2/	636.56	29.12	(95.43)
5	-Financieras	636.56	29.12	(95.43)
6	-Físicos-Disponibles	0.00	0.00	0.00
7	-Forwards	0.00	0.00	0.00
8	-Subastas 3/	0.00	0.00	0.00
9	ACUMULADO AÑO	3,992,675.62	4,514,717.94	13.07
10	RF 1/	3,785,229.94	4,415,268.69	16.64
11	ABIERTAS 2/	207,445.68	99,449.25	(52.06)
12	-Financieras	12,584.88	10,305.59	(18.11)
13	-Físicos-Disponibles	11,275.74	3,850.97	(65.85)
14	-Forwards	183,585.06	85,292.69	(53.54)
15	-Subastas 3/	0.00	0.00	0.00
16	PROMEDIO RUEDA DIARIA	78,287.76	88,523.88	13.07

1/. Registro de Factura. 2/. Incluye Físicos, Forwards, Financieros y Subastas 3/. Inherente a Convenios con el MADR. */ **Reglamento BMC EXCHANGE "Sección 3. Corrección de Operaciones. Artículo 3.2.3.3.1. Corrección de Operaciones"**. Tratándose de Registro de Facturas se podrán admitir correcciones sobre errores aritméticos, de mecanografía, digitación u omisiones simples y fácilmente comprobables en la determinación de la calidad, cantidad, parte interesada, unidad de medida y demás información que haya sido reportada a la Bolsa. (ND = No Definido)

Evolución Mensual Año Corriente (2018)




Evolución Diaria Mes Corriente (Marzo)



Operaciones Financieras

Nombre Producto	Descripción - Subyacente	Plazo	Valor Presente	Valor Futuro	Tasa Min %	Tasa Max %	Tasa Cierre %	Cantidad Opera.
REPO SOBRE CDM SIN INTER. DE CONTRA FAG.	FIBRA DE ALGODON EN TRANSFORMACION	(151-180) días	29,117,846.00	30,481,700.00	9.70	9.70	9.70	3
	Total REPO SOBRE CDM SIN INTER. DE CONTRA FAG.		29,117,846.00	30,481,700.00				3

Operaciones Financieras Valor Presente



Esta información corresponde a las Operaciones Financieras registradas en la Rueda 51 del 03/14/2018.

Operaciones Físicas

Descripción	Descripción Subyacente	Ubicación	Um	Precio Promedio	Total Negociado	Cantidad Unidades	Precio Min.	Precio Max.	Cantidad Ope.
-------------	------------------------	-----------	----	-----------------	-----------------	-------------------	-------------	-------------	---------------

Registro de Factura

Nombre Producto	Um	Cantidad de Unidades	Total Negociado	Precio promedio	Cantidad Subya.
GANADO	KG	1,297,471.00	5,632,874,262.99	4,341.43	152
AZUCAR BLANCO	KG	3,196,570.80	5,432,148,926.91	1,699.37	493
NOVILLO (KG)	KG	1,160,571.90	5,208,726,000.00	4,488.07	72
ACEITE CRUDO DE PALMA	KG	2,595,641.23	4,918,470,163.72	1,894.90	134
HARINA DE TRIGO DE PRIMERA EN SACO	KG	2,302,600.00	3,594,911,256.00	1,561.24	508
CARNE DE CERDO FRESCA O REFRIGERADA EN CANAL (KG)	KG	458,710.85	3,354,183,444.44	7,312.20	511
CAFE TOSTADO Y MOLIDO	UND	466,817.43	3,185,293,839.00	6,823.43	1883
HUEVOS POR LOTE	UND	204.00	2,665,110,999.00	13,064,269.60	204
ARROZ BLANCO NACIONAL EN BOLSA DE POLIETILENO	KG	956,020.50	2,171,949,252.90	2,271.86	272
CARNE DE POLLO O GALLINA FRESCA O REFRIGERADA EN CANAL (KG)	KG	543,274.63	2,165,691,456.01	3,986.37	135
ALIMENTO CONCENTRADO PARA AVES	KG	1,757,250.00	1,938,760,068.99	1,103.29	501
CARNE DE CERDO CONGELADA EN CORTES	KG	169,362.57	1,747,454,352.31	10,317.83	414
CARNE DE VACUNO FRESCA O REFRIGERADA EN CANAL	KG	238,612.53	1,679,610,754.13	7,039.07	142
QUESO (KG)	KG	169,846.08	1,594,968,752.99	9,390.67	562
MAIZ BLANCO NACIONAL SECO	KG	1,828,450.44	1,423,044,957.38	778.28	23
CAFE CONSUMO	KG	216,948.00	1,388,586,700.00	6,400.55	14
HUEVO FRESCO DE GALLINA ROJO (UN)	UND	6,447,559.00	1,384,689,390.00	214.76	224
ALIMENTO CONCENTRADO PARA CERDOS	KG	1,069,000.00	1,328,099,603.05	1,242.38	525
ARROZ CASCARA NACIONAL HUMEDO	KG	1,398,795.60	1,327,075,738.86	948.73	82
HARINA DE MAIZ PRECOCIDA	KG	745,901.50	1,284,873,194.03	1,722.58	263
ACEITE REFINADO DE PALMA (LT)	LT	390,063.46	1,123,457,946.01	2,880.19	30
MAIZ AMARILLO IMPORTADO	KG	1,791,155.00	1,087,882,070.81	607.36	53
ARROZ BLANCO NACIONAL EN SACO	KG	562,043.66	1,078,491,689.99	1,918.88	203
VACA (KG)	KG	290,036.00	1,048,574,360.00	3,615.32	64
FRUTO DE PALMA AFRICANA	KG	2,998,970.00	1,034,150,422.84	344.84	6
NOVILLO (UN)	UND	596.00	1,027,934,405.00	1,724,722.16	59
CARNE DE CERDO FRESCA O REFRIGERADA EN CORTES (KG)	KG	92,620.89	967,215,498.87	10,442.74	453
LECHE EN POLVO ENTERA NACIONAL (UN)	UND	91,844.10	963,433,639.00	10,489.88	321
FRIJOL SOYA NACIONAL	KG	499,017.50	765,569,356.60	1,534.15	8

Nombre Producto	Um	Cantidad de Unidades	Total Negociado	Precio promedio	Cantidad Subya.
CARNE DE VACUNO FRESCA O REFRIGERADA EN CORTES	KG	55,016.17	755,366,529.33	13,729.90	324
LECHE CRUDA	LT	774,421.00	737,242,017.25	951.99	177
CARNE DE VACUNO FRESCA O REFRIGERADA DESPOSTADA	KG	48,394.47	668,865,595.56	13,821.12	132
ACEITE CRUDO DE PALMISTE	KG	178,066.00	642,732,461.80	3,609.52	46
CARNAZA CRUDA DE BOVINO	KG	996,218.00	622,307,439.87	624.67	2
SAL MINERALIZADA	KG	490,760.00	614,566,197.00	1,252.27	249
MAIZ AMARILLO NACIONAL SECO	KG	655,420.00	576,574,000.00	879.70	25
SEBO DE RES	KG	254,848.08	517,746,743.00	2,031.59	11
FILETE	KG	67,366.97	513,917,089.00	7,628.62	268
PESCADO FRESCO O REFRIGERADO	KG	84,970.80	511,568,742.40	6,020.52	122
PAPA PASTUSA	KG	722,700.00	507,083,500.00	701.65	31
MOGOLLA	KG	1,079,135.00	503,516,641.00	466.59	97
HARINA DE MAIZ	KG	979,345.00	465,782,376.85	475.61	78
NOVILLA	KG	111,671.00	463,188,945.99	4,147.80	20
FRIJOL CARGAMANTO BLANCO NACIONAL SECO	KG	39,821.84	441,597,000.00	11,089.32	9
ARROZ CRISTAL CONSUMO HUMANO	KG	416,727.50	437,335,400.00	1,049.45	15
PIEL FRESCA DE RES (KG)	KG	379,327.40	430,151,525.01	1,133.98	63
CAFE EXCELSO	KG	53,430.00	412,460,250.01	7,719.64	5
ACEITE REFINADO DE SOYA (KG)	KG	125,084.00	388,119,312.00	3,102.87	6
MAIZ BLANCO TRILLADO	KG	335,231.50	352,027,500.00	1,050.10	116
MARGARINA DE COCINA (KG)	KG	99,300.00	294,118,386.99	2,961.92	51
TORTA DE SOYA IMPORTADA	KG	204,460.00	278,939,400.00	1,364.27	5
VACA (UN)	UND	117.00	255,518,960.00	2,183,922.74	105
SEMILLA PARA SIEMBRA (UN)	UND	85,000.21	245,471,032.00	2,887.89	12
SEMILLA PARA SIEMBRA (KG)	KG	20,392.87	231,300,279.00	11,342.21	131
NOVILLA	UND	180.00	227,510,302.00	1,263,946.12	55
ARROZ CRISTAL INDUSTRIAL	KG	236,820.00	217,036,350.00	916.46	8
ESTEARINA DE PALMA	KG	92,830.00	212,580,700.00	2,290.00	3
FRIJOL LIMA NACIONAL SECO	KG	46,150.00	211,742,500.00	4,588.14	3
HARINA DE ARROZ	KG	272,990.46	209,174,500.00	766.23	35
CAFE PASILLA	KG	38,753.00	200,810,660.00	5,181.81	4
SEMILLAS	KG	18,523,128.62	198,793,960.47	10.73	98
CARNE DE VACUNO CONGELADA EN CORTES	KG	19,720.58	196,625,883.80	9,970.59	49
TORO (KG)	KG	44,997.00	194,160,950.00	4,314.98	8
ATUN ENLATADO LOMO FINO EN AGUA (UN)	UND	87,720.00	193,532,855.97	2,206.26	10
CERDO CEBA (UN)	UND	400.00	186,179,046.00	465,447.62	9
POLLO MUERTO	KG	52,116.00	185,254,600.00	3,554.66	5
CAFE PERGAMINO	KG	30,159.00	176,300,954.00	5,845.72	11
SALVADO	KG	318,335.17	175,334,275.00	550.79	46
CAMARON	KG	6,709.30	170,712,484.00	25,444.16	152
ATUN ENLATADO LOMO EN ACEITE (KG)	KG	76,800.00	168,639,999.97	2,195.83	1
PAPA R-12 NEGRA	KG	194,250.00	168,485,000.00	867.36	9
MIEL DE PURGA	KG	620,390.00	162,942,222.00	262.64	19
HARINA DE CARNE	KG	101,824.00	145,936,000.00	1,433.22	3
QUESO (UN)	UND	21,955.00	145,203,974.00	6,613.71	1585
BOCADILLO	KG	37,680.10	144,940,393.00	3,846.60	41
LANGOSTA	KG	2,042.15	144,908,820.00	70,958.95	6
CARNE DE POLLO O GALLINA FRESCA O REFRIGERADA EN CORTES	KG	22,531.23	142,341,502.00	6,317.52	157
HARINA DE TRIGO DE TERCERA	KG	253,500.00	140,846,961.00	555.61	25
FRIJOL CARGAMANTO ROJO NACIONAL SECO	KG	25,702.81	136,197,660.00	5,298.94	15
TORTA DE PALMISTE	KG	498,934.00	135,156,635.00	270.89	30

Nombre Producto	Um	Cantidad de Unidades	Total Negociado	Precio promedio	Cantidad Subya.
LECHE EN POLVO ENTERA NACIONAL (KG)	KG	18,613.20	124,207,229.00	6,673.07	225
PANELA REDONDA (UN)	UND	118,810.00	124,060,899.99	1,044.20	18
ALMENDRA DE PALMA	KG	131,367.00	119,421,801.02	909.07	2
FRIJOL BOLA ROJA NACIONAL SECO	KG	23,080.50	115,094,050.00	4,986.64	9
TOMATE INDUSTRIAL FRESCO	KG	104,722.00	114,834,000.01	1,096.56	38
NUEZ	KG	2,761.66	109,795,904.00	39,757.27	14
MEZCLA DE VERDURAS VARIAS	KG	57,077.50	108,706,013.85	1,904.53	18
GANADO	UND	62.00	105,402,627.00	1,700,042.37	54
CARNE	UND	22.00	104,884,920.00	4,767,496.36	22
OLEINA DE PALMA	KG	44,640.00	101,084,571.43	2,264.44	16
VISCERAS DE VACUNO (UN)	UND	977.00	97,028,396.00	99,312.59	37
VISCERAS DE VACUNO (KG)	KG	19,950.09	91,436,147.40	4,583.24	70
ALMENDRA	KG	3,109.29	90,205,966.00	29,011.75	19
FOSFATO MONODICALCICO	KG	42,500.00	88,890,000.00	2,091.53	5
PAPA SABANERA	KG	103,000.00	87,005,000.00	844.71	6
HARINA DE POLLO	KG	34,000.00	86,360,000.00	2,540.00	1
GRANOS Y VIVERES POR LOTE	UND	33.00	84,569,748.00	2,562,719.64	33
CORTES DE PESCADO FRESCO O REFRIGERADO	KG	11,600.10	83,867,929.00	7,229.93	41
ALIMENTO CONCENTRADO PARA VACUNOS	KG	97,870.00	80,923,345.72	826.85	153
HARINA DE PLUMA	KG	44,000.00	79,120,000.00	1,798.18	2
MELAZA	KG	182,180.00	75,053,208.99	411.97	9
BAGRE ENTERO FRESCO O REFRIGERADO	KG	8,437.05	73,621,396.00	8,725.96	63
CEBOLLA CABEZONA	KG	72,405.00	72,788,200.00	1,005.29	22
ATUN ENLATADO LOMO EN ACEITE (UN)	UND	28,124.16	71,568,924.99	2,544.75	25
BUFALO EN PIE (KG)	KG	15,112.04	70,008,153.00	4,632.61	5
LENTEJA SECA	KG	24,763.02	68,233,100.00	2,755.44	32
MOJARRA ENTERA FRESCA O REFRIGERADA	KG	7,646.64	66,954,012.00	8,756.00	127
ARVEJA VERDE SECA	KG	43,359.50	57,691,750.00	1,330.54	15
TOMATE DE ARBOL	KG	56,083.00	56,925,160.00	1,015.02	14
PLATANO	KG	43,095.00	56,306,300.00	1,306.56	6
GRASA DE POLLO	KG	17,719.00	56,040,750.00	3,162.75	2
ABONO INORGANICO SIMPLE	KG	320,000.00	55,935,000.00	174.80	4
CARNE DE PAVO CONGELADA EN CORTES	KG	2,776.90	55,696,469.00	20,057.07	74
TOCINO	KG	14,465.15	51,450,667.39	3,556.87	73
FRIJOL SOYA QUEBRANTADO	KG	32,800.00	50,840,000.00	1,550.00	4
PEZUÑAS	KG	14,249.30	50,548,080.97	3,547.41	157
ALIMENTO CONCENTRADO PARA PERROS	KG	20,675.10	48,256,844.26	2,334.06	62
CEBOLLA LARGA FRESCA	KG	42,530.00	47,870,679.99	1,125.57	13
PARTES DE SEMOVIENTES	KG	13,546.39	46,273,536.60	3,415.93	56
HUESO DE RES	KG	43,126.51	45,160,836.50	1,047.17	28
GRANZA	KG	70,120.00	44,675,800.00	637.13	4
FRIJOL SABANERO NACIONAL SECO	KG	8,837.50	44,210,500.00	5,002.60	3
AJI SIN ELABORAR	KG	35,674.00	43,298,600.00	1,213.73	47
ALIMENTO CONCENTRADO PARA CABALLOS	KG	45,720.00	42,777,367.39	935.64	89
TORO (UN)	UND	3.00	42,022,200.00	14,007,400.00	2
ARANDANOS	KG	3,390.66	40,509,742.00	11,947.45	13
FRIJOL ZARAGOZA	UND	9,312.50	39,160,000.00	4,205.10	5
CARNE DE PAVO FRESCA O REFRIGERADA	KG	2,847.03	38,569,678.62	13,547.34	389
PESCADO SECO	KG	2,131.60	38,464,880.00	18,045.07	6
PISTACHOS	KG	927.00	35,816,750.00	38,637.27	5
LIMON	KG	16,763.00	35,540,000.00	2,120.15	25

Nombre Producto	Um	Cantidad de Unidades	Total Negociado	Precio promedio	Cantidad Subya.
MADERA ASERRADA	M3	16,264.00	35,028,000.00	2,153.71	4
TRUCHA ENTERA FRESCA O REFRIGERADA	KG	2,176.40	34,983,118.00	16,073.85	95
GARBANZO SECO	KG	9,206.25	34,064,750.00	3,700.18	7
ALIMENTOS AGRICOLAS PRECOCIDOS	UND	20,818.00	33,701,463.00	1,618.86	36
MAZORCA FRESCA	KG	26,426.00	33,079,000.00	1,251.76	40
ABONO ORGANICO SOLIDO SIMPLE	KG	344,825.00	32,941,803.02	95.53	5
BOCACHICO ENTERO FRESCO O REFRIGERADO	KG	5,128.50	32,665,015.00	6,369.31	9
CAL DOLOMITA	KG	425,000.00	31,340,500.00	73.74	22
MANGO	KG	23,324.00	31,147,400.00	1,335.42	6
MAIZ AMARILLO TRILLADO	KG	28,400.00	29,771,000.00	1,048.27	24
ZANAHORIA FRESCA	KG	30,684.00	29,658,200.00	966.57	17
PEPINO FRESCO	KG	27,555.00	28,396,000.00	1,030.52	19
LECHE EN POLVO ENTERA CONSUMO ANIMAL (KG)	KG	4,806.00	27,786,864.00	5,781.70	31
CARNE MOLIDA	KG	2,678.87	27,227,122.00	10,163.66	47
SEMILLA MOTOSA DE ALGODON	KG	34,730.00	26,753,300.00	770.32	2
CIRUELA PASA	UND	3,160.00	26,621,000.00	8,424.37	12
FERTILIZANTES	KG	16,285.00	26,314,750.00	1,615.89	9
ACEITE REPROCESADO	KG	9,180.00	26,025,300.00	2,835.00	1
ACEITE CRUDO DE SOYA	KG	8,798.48	25,418,086.00	2,888.92	11
UVA PASA	KG	3,670.00	25,201,000.00	6,866.76	19
ACEITE REFINADO DE GIRASOL (LT)	LT	6,180.86	24,696,460.76	3,995.63	21
BAGRE EN POSTA CONGELADO	KG	1,464.30	24,546,068.00	16,763.00	25
ABONO INORGANICO COMPUESTO	KG	40,105.00	24,457,500.00	609.84	18
AJO FRESCO	KG	6,414.00	23,828,250.00	3,715.04	15
ACEITE REFINADO DE SOYA (LT)	LT	6,335.00	23,237,690.00	3,668.14	9
ALIMENTO CONCENTRADO PARA PECES	KG	12,100.00	21,639,138.00	1,788.36	29
GUAYABA	KG	24,696.00	20,768,000.00	840.95	14
PAPA CAPIRA	KG	19,500.00	20,670,000.00	1,060.00	3
CUCHUCO	KG	14,850.00	19,759,000.00	1,330.57	41
PATILLA	KG	26,344.00	19,699,080.00	747.76	4
AROMATICAS ELABORADAS	UND	2,370.00	19,510,070.00	8,232.10	37
SAL MARINA CONSUMO HUMANO	KG	40,500.00	18,586,000.00	458.91	2
PICUDO ENTERO FRESCO O REFRIGERADO	KG	3,080.00	18,480,000.00	6,000.00	2
CARNE DE POLLO O GALLINA CONGELADA EN CORTES	KG	1,608.00	18,385,480.00	11,433.76	34
HABICHUELA FRESCA	KG	13,589.00	18,220,200.00	1,340.81	19
ALIMENTO CONCENTRADO PARA GATOS	KG	4,899.10	18,135,716.00	3,701.85	31
FRIJOL ROSADO NACIONAL SECO	KG	3,615.50	18,126,500.00	5,013.55	7
AVENA EN HOJUELAS (KG)	KG	7,839.00	18,000,500.00	2,296.28	20
CACHAMA FRESCA O REFRIGERADA ENTERA	KG	3,309.70	17,971,120.00	5,429.83	7
CHOCOLATE EN PASTA CON AZUCAR	KG	3,750.00	17,857,143.00	4,761.90	1
HARINA DE HUESO	KG	15,140.00	17,411,000.00	1,150.00	1
CARNE BOVINA	KG	1,303.26	16,329,816.00	12,529.97	13
FRIJOL ZARAGOZA	KG	3,426.00	16,074,400.00	4,691.89	2
VACAS PARIDAS CON CRIA POR LOTE	UND	11.00	16,028,170.00	1,457,106.36	11
VISCERAS DE CERDO (KG)	KG	5,026.00	15,957,350.00	3,174.96	24
FRIJOL CABECITA NEGRA NACIONAL SECO	KG	5,625.00	15,889,500.00	2,824.80	9
LECHE EN POLVO ENTERA IMPORTADA (KG)	KG	2,000.00	15,400,000.00	7,700.00	1
HARINA DE MAIZ	UND	8,650.00	15,295,200.00	1,768.23	3
ALPISTE	KG	7,478.60	14,488,212.00	1,937.29	9
FRUTAS EN ALMIBAR	KG	1,819.05	14,148,163.00	7,777.78	40
HUESO DE CERDO	KG	17,428.55	13,799,457.66	791.77	26

Nombre Producto	Um	Cantidad de Unidades	Total Negociado	Precio promedio	Cantidad Subya.
CERDO INICIACION (KG)	KG	3,278.00	13,439,500.00	4,099.91	4
FRIJOL CARAOTA NACIONAL SECO	KG	5,030.00	13,158,500.00	2,616.00	8
MAIZ PIRA SECO	KG	5,200.00	12,817,000.00	2,464.81	17
PAPA CRIOLLA	KG	5,900.00	12,737,200.00	2,158.85	10
ACEITE DESGOMADO DE SOYA	KG	4,620.00	12,658,800.00	2,740.00	1
CAÑA DE AZUCAR	KG	9,807,285.08	12,549,726.00	1.28	2
MANI EN GRANO	KG	2,186.25	12,020,834.00	5,498.38	11
SALMON ENTERO FRESCO O REFRIGERADO	KG	310.59	11,884,818.00	38,265.30	40
CARNE DE CERDO FRESCA O REFRIGERADA DESPOSTADA	KG	640.85	11,802,540.00	18,417.01	18
AVENA EN HOJUELAS (UN)	UND	7,588.00	11,508,059.00	1,516.61	11
ABONO ORGANICO REFORZADO POR LOTE	UND	3,216.00	10,998,000.00	3,419.78	8
MEZCLA DE ACEITES VEGETALES	LT	2,992.00	10,516,880.00	3,515.00	2
TERNERO	UND	12.00	10,382,500.00	865,208.33	3
REPOLLO FRESCO	KG	9,244.00	9,622,700.00	1,040.97	10
OSOBUCO	KG	1,370.70	9,461,850.00	6,902.93	8
MEZCLA DE FRUTAS Y VERDURAS VARIAS	KG	1,557.00	9,334,470.00	5,995.16	4
HUEVO FRESCO DE GALLINA ROJO (KG)	KG	3,162.00	8,880,400.00	2,808.48	6
SARDINAS ENLATADAS EN SALSA DE TOMATE	UND	3,876.00	8,877,450.00	2,290.36	20
AGUACATE	KG	2,000.00	8,800,000.00	4,400.00	1
CAFE TOSTADO Y MOLIDO	KG	325.52	8,461,600.00	25,994.10	19
HORTALIZAS TIPO EXPORTACION	KG	6,695.00	8,370,000.00	1,250.19	4
HARINA DE MAIZ ZOOTECNICA	KG	11,795.00	8,256,500.00	700.00	1
GRITS	KG	7,000.00	8,250,000.00	1,178.57	2
MANDARINA	KG	7,200.00	8,154,000.00	1,132.50	13
YUCA CONSUMO HUMANO	KG	7,962.00	8,025,600.00	1,007.99	2
PREMEZCLAS PARA ALIMENTOS CONCENTRADOS	KG	13,092.50	7,586,400.00	579.45	7
HARINA DE PLATANO	KG	899.80	7,537,342.00	8,376.69	14
CEBADA NACIONAL CONSUMO DIRECTO	KG	7,250.00	7,250,000.00	1,000.00	1
GALLINA PONEDORA (UN)	UND	1,000.00	7,200,000.00	7,200.00	1
PANELA CUADRADA KG	UND	21,920.00	7,138,500.00	325.66	10
CAZUELA DE MARISCOS	KG	734.00	7,091,301.00	9,661.17	60
PAPAYA	KG	5,400.00	7,090,000.00	1,312.96	3
TILAPIA ROJA ENTERA FRESCA O REFRIGERADA	KG	1,089.70	7,083,050.00	6,500.00	3
REMOLACHA	KG	6,962.00	7,044,900.00	1,011.91	9
JAMONADA DE CERDO AHUMADA	KG	177.75	6,739,951.65	37,918.15	32
CACAO EN GRANO	KG	1,150.90	6,709,747.00	5,830.00	1
FRIJOL SOYA IMPORTADO	KG	4,000.00	6,400,000.00	1,600.00	1
TOCINETA	KG	289.05	6,201,415.60	21,454.47	10
VACAS PARIDAS CON CRIA POR LOTE	KG	1,646.00	5,958,520.00	3,620.00	1
TORETE (KG)	KG	1,683.00	5,890,500.00	3,500.00	1
YUCA CONSUMO INDUSTRIAL SECA	KG	8,340.00	5,838,000.00	700.00	1
AFRECHO	KG	11,630.00	5,837,100.00	501.90	2
MALTEADA EN POLVO	UND	2,792.00	5,715,620.00	2,047.14	9
ARVEJA FRESCA	KG	800.00	5,600,000.00	7,000.00	1
BANANO FRESCO	UND	22,000.00	5,500,000.00	250.00	1
MARACUYA	KG	2,565.00	5,254,000.00	2,048.34	7
CEBADA PERLADA	KG	3,023.00	5,251,600.00	1,737.21	9
PLANTULAS	UND	17,398.00	4,731,500.00	271.96	3
ACEITE REFINADO DE PALMA (KG)	KG	1,350.00	4,688,540.00	3,472.99	2
REMOLIDO DE ARROZ	KG	18,080.00	4,520,000.00	250.00	1
BANANO FRESCO	KG	2,000.00	4,140,000.00	2,070.00	1

Nombre Producto	Um	Cantidad de Unidades	Total Negociado	Precio promedio	Cantidad Subya.
CILANTRO	KG	1,710.00	3,669,900.00	2,146.14	7
FECULA DE CEREALES	KG	1,710.00	3,631,648.00	2,123.77	4
LECHUGA	KG	3,585.00	3,547,000.00	989.40	5
UREA NACIONAL	KG	3,000.00	3,540,000.00	1,180.00	1
LANGOSTINO	KG	60.00	3,533,191.00	58,886.52	4
MEZCLA DE EMBUTIDOS VARIOS	KG	185.35	3,385,613.70	18,266.06	43
PASABOCAS DE SEMILLAS COMESTIBLES	KG	135.00	3,366,680.00	24,938.37	3
FRIJOL ROJO NACIONAL SECO	KG	725.00	3,186,400.00	4,395.03	6
AVENA EN HARINA SABORIZADA CON LECHE Y AZUCAR	UND	2,880.00	3,168,000.00	1,100.00	2
SUBPRODUCTOS CARNICOS	KG	344.30	3,167,560.00	9,200.00	8
LECHE LIQUIDA (UN)	UND	1,350.00	3,078,000.00	2,280.00	2
MAIZ BLANCO IMPORTADO	KG	3,750.00	2,995,000.00	798.67	7
CALAMAR	KG	241.10	2,967,351.00	12,307.55	26
ACEITE REFINADO DE CANOLA (LT)	LT	2,500.00	2,899,150.00	1,159.66	1
APIO	KG	2,400.00	2,895,700.00	1,206.54	6
TRITURADO	KG	4,560.00	2,850,000.00	625.00	2
AVENA EN HARINA FORTIFICADA SABORIZADA Y CON AZUCAR	UND	1,278.00	2,798,820.00	2,190.00	3
TERNERO	KG	692.00	2,768,000.00	4,000.00	1
PIEL DE PAVO	KG	3,269.60	2,664,860.00	815.04	5
FRIJOL CALIMA NACIONAL SECO	KG	567.50	2,609,500.00	4,598.24	8
PANELA EN CUBO	KG	1,200.00	2,489,840.00	2,074.87	2
MAIZ AMARILLO NACIONAL HUMEDO	KG	2,100.00	2,475,000.00	1,178.57	3
PANELA EN PASTILLA (UN)	UND	936.00	2,470,000.00	2,638.89	2
SAL INDUSTRIAL	KG	14,921.00	2,461,965.00	165.00	1
Manteca para el consumo humano	KG	750.00	2,447,900.00	3,263.87	1
SALSA DE TOMATE	UND	612.00	2,365,966.00	3,865.96	7
ALIMENTO CONCENTRADO PARA CONEJOS Y CURIES	KG	2,020.00	2,330,416.00	1,153.67	15
AHUYAMA	KG	3,007.00	2,233,000.00	742.60	4
PARGO ENTERO FRESCO O REFRIGERADO	KG	271.00	2,216,000.00	8,177.12	2
ACEITE REFINADO DE MAIZ (LT)	LT	700.00	2,046,215.00	2,923.16	2
AVENA MOLIDA	UND	2,092.00	2,044,576.00	977.33	6
ÑAME	KG	2,445.00	2,043,250.00	835.69	2
FRUTAS DESHIDRATADAS	KG	140.00	1,995,000.00	14,250.00	3
ARRACACHA FRESCA	KG	850.00	1,963,500.00	2,310.00	2
VISCERAS DE PAVO	KG	2,923.70	1,894,115.00	647.85	57
CHORIZO	KG	74.67	1,855,354.66	24,847.39	17
NARANJA	KG	4,026.00	1,830,000.00	454.55	1
PANELON	KG	752.50	1,720,000.00	2,285.71	1
MERO ENTERO FRESCO O REFRIGERADO	KG	149.60	1,604,811.00	10,727.35	5
AZUCAR PULVERIZADA	KG	750.00	1,600,005.00	2,133.34	2
GALLETA SALADA	UND	1,148.00	1,586,051.00	1,381.58	4
CARNE INDUSTRIAL	KG	190.60	1,562,920.00	8,200.00	1
ALIMENTO CONCENTRADO PARA CABRAS	KG	1,720.00	1,507,327.00	876.35	5
HARINA DE PESCADO	KG	400.00	1,480,000.00	3,700.00	1
FRIJOL VERDE	KG	500.00	1,400,000.00	2,800.00	1
MAYONESA	UND	244.00	1,348,739.00	5,527.62	5
SALCHICHA DE POLLO	UND	624.00	1,332,773.00	2,135.85	1
SUERO DE LECHE	KG	128.50	1,326,505.00	10,323.00	62
EMPAQUE DE FIQUE	UND	1,770.00	1,239,000.00	700.00	1
AZUCAR CRUDA	KG	537.50	1,158,095.00	2,154.60	5
NUEZ MOSCADA ELABORADA	KG	25.00	1,150,000.00	46,000.00	1

Nombre Producto	Um	Cantidad de Unidades	Total Negociado	Precio promedio	Cantidad Subya.
VEGETALES ENCURTIDOS	UND	102.00	971,286.00	9,522.41	5
AREQUIPE	KG	172.00	926,100.00	5,384.30	2
SOPAS Y CREMAS	UND	1,176.00	916,667.00	779.48	3
SAL YODADA Y REFINADA (KG)	KG	1,715.00	898,900.00	524.14	5
BOCADILLO	UND	990.00	880,500.00	889.39	7
PULPO	KG	32.00	839,040.00	26,220.00	1
ATUN ENLATADO RALLADO EN ACEITE (UN)	UND	720.00	810,084.00	1,125.12	2
PANELA EN PASTILLA (KG)	KG	480.00	810,000.00	1,687.50	1
MAIZ TOSTADO	KG	75.00	810,000.00	10,800.00	1
MAIZ PETO	KG	750.00	795,000.00	1,060.00	1
ROBALO ENTERO FRESCO O REFRIGERADO	KG	23.81	773,953.00	32,505.38	8
CARACOL	KG	46.00	754,410.00	16,400.22	5
MORA	KG	300.00	750,000.00	2,500.00	1
VISCERAS DE CERDO (UN)	UND	330.00	660,000.00	2,000.00	9
CONDIMENTOS MEZCLADOS	UND	3,688.00	632,109.00	171.40	4
HUESO DE POLLO	KG	1,990.80	616,000.00	309.42	14
PANELON	UND	240.00	600,000.00	2,500.00	1
FRIJOL NIMA NACIONAL SECO	KG	125.00	580,000.00	4,640.00	1
AJONJOLI NACIONAL	KG	75.00	545,000.00	7,266.67	3
CABALLO EN PIE (UN)	UND	1.00	500,000.00	500,000.00	1
SALCHICHON	KG	42.00	459,564.00	10,942.00	1
CARNE DE VACUNO DE SEGUNDA	KG	38.20	458,400.00	12,000.00	1
SALCHICHA DE CERDO	KG	61.60	454,599.20	7,379.86	2
MEJILLON	KG	19.00	446,645.00	23,507.63	5
VISCERAS DE POLLO O GALLINA	KG	108.20	440,000.00	4,066.54	2
FRIJOL IMPORTADO SECO	KG	150.00	435,000.00	2,900.00	1
MIXTURA DE CEREALES Y FRUTAS SECAS	KG	8.40	433,142.86	51,564.63	1
MOSTAZA	UND	44.00	390,756.00	8,880.82	3
JUGO DE FRUTAS	LT	720.00	383,760.00	533.00	1
VINAGRE BLANCO	UND	364.00	380,000.00	1,043.96	3
ARVEJA CON ZANAHORIA ENLATADO	KG	264.00	340,335.00	1,289.15	5
HARINA DE ALMENDRAS	KG	10.00	340,000.00	34,000.00	1
ALIMENTO CONCENTRADO PARA YEGUAS	KG	320.00	318,896.00	996.55	4
MANI SALADO	UND	37.00	310,800.00	8,400.00	2
PIMENTON FRESCO	KG	100.00	291,500.00	2,915.00	1
ALFALFA EN PELLET	KG	320.00	276,800.00	865.00	2
QUINUA SECO	KG	37.50	270,000.00	7,200.00	1
FRIJOL BLANQUILLO NACIONAL SECO	KG	62.50	251,250.00	4,020.00	5
GUANABANA	KG	100.00	250,000.00	2,500.00	1
SIERRA ENTERA FRESCA O REFRIGERADA	KG	12.00	238,800.00	19,900.00	1
CABANO DE CERDO	KG	6.00	226,638.00	37,773.00	4
HARINA DE TRIGO DE PRIMERA EN BOLSA DE POLIETILENO	KG	125.00	207,143.00	1,657.14	3
JUGO CONCENTRADO	UND	240.00	205,882.00	857.84	1
ALOE VERA	KG	200.00	200,000.00	1,000.00	1
CHOCOLATINA POR LOTE	UND	1.00	191,765.00	191,765.00	1
SAL YODADA Y REFINADA (UN)	UND	500.00	180,000.00	360.00	1
JAMONADA DE CERDO AHUMADA	UND	10.00	168,370.00	16,837.00	2
CARNE DE CORDERO FRESCA O REFRIGERADA DESPOSTADA	KG	4.20	166,572.00	39,660.00	2
COCO FRESCO	UND	90.00	162,280.00	1,803.11	10
CABEZA	KG	6.85	162,112.10	23,666.00	4
LINAZA	KG	45.36	149,700.00	3,300.26	1

Nombre Producto	Um	Cantidad de Unidades	Total Negociado	Precio promedio	Cantidad Subya.
ATUN CON VERDURAS	UND	48.00	142,871.00	2,976.48	1
AZUCAR BLANCO ESPECIAL	KG	39.00	140,952.00	3,614.15	2
HUESO DE PESCADO	KG	20.00	138,000.00	6,900.00	1
SOBRES DE AZUCAR	UND	360.00	135,000.00	375.00	5
CANELA ELABORADA	UND	2.00	126,050.00	63,025.00	1
SAL MARINA MOLIDA	KG	397.11	117,404.00	295.65	7
CALDO DE COSTILLA	UND	576.00	111,932.00	194.33	2
CARNE DE TERNERA DESPOSTADA	KG	3.80	94,308.40	24,818.00	2
ALMEJAS	KG	15.00	92,910.00	6,194.00	3
ENDULZANTES VEGETALES	KG	8.00	72,704.00	9,088.00	3
CANELA ELABORADA	KG	2.50	66,500.00	26,600.00	1
GRASA DE CERDO	KG	10.50	63,000.00	6,000.00	1
FRIJOL DUBA NACIONAL SECO	KG	12.50	53,750.00	4,300.00	1
ARROZ PARVOLIZADO	KG	12.50	40,000.00	3,200.00	1
GELATINA	UND	48.00	39,328.00	819.33	1
JAIBA	KG	2.00	37,400.00	18,700.00	1
SALCHICHA DE RES	UND	2.00	37,206.00	18,603.00	1
PIMIENTA ELABORADA	KG	2.00	28,571.00	14,285.50	1
MUELAS DE JAIBA	KG	4.00	22,800.00	5,700.00	2
PASTA ALIMENTICIA TIPO SOPA	KG	12.00	16,000.00	1,333.33	1
PASTA ALIMENTICIA TIPO SECO	UND	12.00	16,000.00	1,333.33	1
PIÑA	KG	15.00	15,000.00	1,000.00	1
MAIZ MILLO SECO	KG	12.50	14,286.00	1,142.88	1
Total Registro de Factura (RF).			84,343,514,348.82		16,825

El precio promedio para los Registros de Facturas está afectado por el registro en la diferentes ciudades y es susceptible a modificación; según los términos y condiciones pactadas en el Reglamento de la BMC EXCHANGE.

Posturas de Referencia Financieros

Tipo	Negocio	Descripción	valor negocio	dias plazo	valor tasa venta %	Punta
------	---------	-------------	---------------	------------	--------------------	-------

Posturas de Referencia Físicos

Tipo	Negocio	Producto	Unidad	Cantidad	Sitio Entrega	Precio Venta	Precio Compra	Punta
Tipo2	Negocio	Producto	Unidad	Cantidad	Sitio Entrega	Precio Venta	Precio Compra	Punta

Suspensiones Rueda por Rompimientos de Precios Físicos

Consec. Interno	Producto	Sitio Entrega	Unidad Medida	Precio Piso Inicial	Precio Techo Inicial	Precio Ruptura c	Precio Ruptura v	precio piso actual	precio techo actual
-----------------	----------	---------------	---------------	---------------------	----------------------	------------------	------------------	--------------------	---------------------

Subasta

Operaciones Anuladas OMA's

Nombre Producto	Total negocio	Cantidad	Número Ope.	Descripción	Descripción subyacente	Cantidad
-----------------	---------------	----------	-------------	-------------	------------------------	----------

Operaciones Anuladas.

Número Operación	Fecha Operación	Número Oficio Anulación	Fecha Anulación	Causa Anulación
------------------	-----------------	-------------------------	-----------------	-----------------

(ID's) COMPRAS PENDIENTES DE CIERRE 15 DE MARZO DE 2018

Señores

Representantes legales, operadores de las sociedades comisionistas miembros de la BMC Bolsa Mercantil de Colombia S.A. y público en general a continuación se relaciona el listado de ID's pendientes de cierre al día de hoy.

ID's PENDIENTES DE CERRAR RUEDAS ANTERIORES

ID	CODIGO SUBYACENTE CARACTERISTICA	DESCRIPCION SUBYACENTE	RAZON SOCIAL COMISIONISTA COMPRADOR	FECHA INICIAL DE COMPRA
27921281	1488	AGUA DE PANELA CON QUESO - SC - UNIDAD - EMPACADO(A) - PROCESADO	MERCADO Y BOLSA S.A.	2018-03-09
27921282	1574	SUPLEMENTO NUTRICIONAL CON LECHE - SC - UNIDAD - EMPACADO(A) - PROCESADO	MERCADO Y BOLSA S.A.	2018-03-09
27921286	4476	BARRA DE CHOCOLATE - BLANDA RELLENO TIPO NOUGAT X 25 GRS - UNIDAD - EMPACADO(A) - PROCESADO	MERCADO Y BOLSA S.A.	2018-03-09
27921297	1464	MIXTURA DE CEREALES Y FRUTAS SECAS - SC - KILOGRAMO - EMPACADO(A) - PROCESADO	MERCADO Y BOLSA S.A.	2018-03-09
27921316	1147	TABLETA MULTIVITAMICA - SC - UNIDAD - EMPACADO(A) - PROCESADO	MERCADO Y BOLSA S.A.	2018-03-09
27921317	1206	TABLETA PURIFICADORA DE AGUA - SC - UNIDAD - EMPACADO(A) - PROCESADO	MERCADO Y BOLSA S.A.	2018-03-09
27921327	2893	CUBIERTOS DESECHABLES - CUCHARA SOPERA DESECHABLE EN CAJA POR 500 UNIDADES - UNIDAD - EMPACADO(A) - PROCESADO	MERCADO Y BOLSA S.A.	2018-03-09
27922415	5092	CAJA DE CARTON - Caja Empaque raciones grandes - UNIDAD - EMPACADO(A) - PROCESADO	MERCADO Y BOLSA S.A.	2018-03-09
27922416	4866	KIT O ELEMENTOS - KIT CAFE SAL AZUCAR - UNIDAD - EMPACADO(A) - PROCESADO	MERCADO Y BOLSA S.A.	2018-03-09
27965951	4232	SERVICIO DE TRANSPORTE POR LOTE - GRUPO 1 - UNIDAD - A GRANEL - PROCESADO	MERCADO Y BOLSA S.A.	2018-03-14