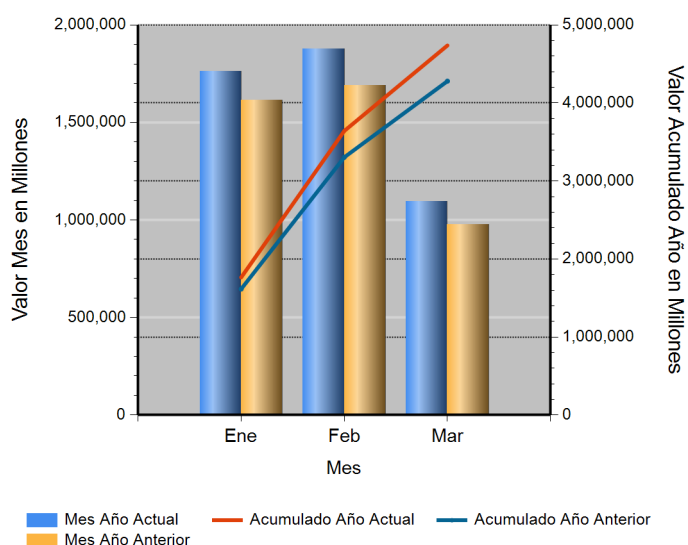


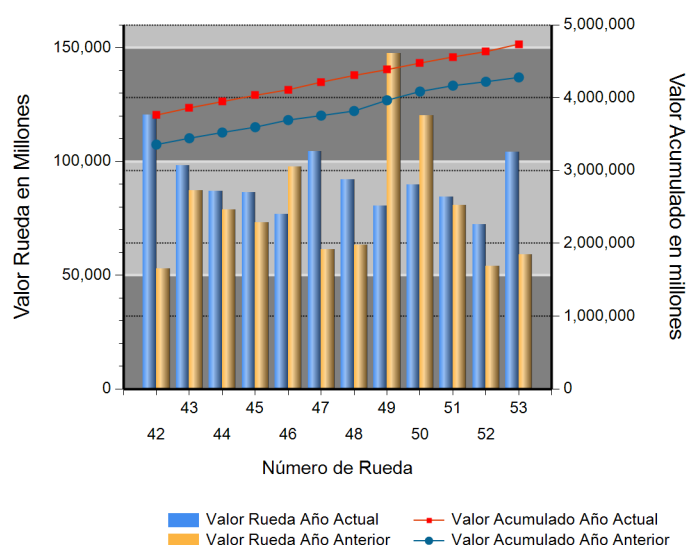
Id	Descripción	Valor Año Anterior en Millones	Valor Año Actual en Millones	Variación %
1	No. RUEDA	53	53	
2	TOTAL RUEDA	57,264.33	104,074.74	81.74
3	RF 1/	56,779.55	103,082.58	81.55
4	ABIERTAS 2/	484.78	992.16	104.66
5	-Financieras	395.69	992.16	150.74
6	-Físicos-Disponibles	0.00	0.00	0.00
7	-Forwards	89.09	0.00	(100.00)
8	-Subastas 3/	0.00	0.00	0.00
9	ACUMULADO AÑO	4,104,010.51	4,690,801.40	14.30
10	RF 1/	3,895,200.94	4,589,732.28	17.83
11	ABIERTAS 2/	208,809.57	101,069.12	(51.60)
12	-Financieras	13,859.68	11,882.22	(14.27)
13	-Físicos-Disponibles	11,275.74	3,850.97	(65.85)
14	-Forwards	183,674.15	85,335.93	(53.54)
15	-Subastas 3/	0.00	0.00	0.00
16	PROMEDIO RUEDA DIARIA	77,434.16	88,505.69	14.30

1/. Registro de Factura. 2/. Incluye Físicos, Forwards, Financieros y Subastas 3/. Inherente a Convenios con el MADR. */ **Reglamento BMC EXCHANGE "Sección 3. Corrección de Operaciones. Artículo 3.2.3.3.1. Corrección de Operaciones"**. Tratándose de Registro de Facturas se podrán admitir correcciones sobre errores aritméticos, de mecanografía, digitación u omisiones simples y fácilmente comprobables en la determinación de la calidad, cantidad, parte interesada, unidad de medida y demás información que haya sido reportada a la Bolsa. (ND = No Definido)

Evolución Mensual Año Corriente (2018)




Evolución Diaria Mes Corriente (Marzo)



Operaciones Financieras

Nombre Producto	Descripción - Subyacente	Plazo	Valor Presente	Valor Futuro	Tasa Min %	Tasa Max %	Tasa Cierre %	Cantidad Opera.
REPO SOBRE CDM SIN INTER. DE CONTRA.	ARROZ CASCARA NACIONAL SECO	(91-120) días	992,160,000.00	1,021,349,207.00	10.05	10.05	10.05	1
	Total REPO SOBRE CDM SIN INTER. DE CONTRA.		992,160,000.00	1,021,349,207.00				1

Operaciones Financieras Valor Presente



Esta información corresponde a las Operaciones Financieras registradas en la Rueda 53 del 03/16/2018.

Operaciones Físicas

Descripción	Descripción Subyacente	Ubicación	Um	Precio Promedio	Total Negociado	Cantidad Unidades	Precio Min.	Precio Max.	Cantidad Ope.
-------------	------------------------	-----------	----	-----------------	-----------------	-------------------	-------------	-------------	---------------

Registro de Factura

Nombre Producto	Um	Cantidad de Unidades	Total Negociado	Precio promedio	Cantidad Subya.
AZUCAR BLANCO	KG	9,342,898.51	14,863,615,789.00	1,590.90	699
GANADO	KG	1,692,274.39	7,491,937,755.96	4,427.14	255
ALIMENTO CONCENTRADO PARA AVES	KG	4,440,722.00	5,203,133,141.63	1,171.69	1218
ALIMENTO CONCENTRADO PARA ANIMALES VARIOS	KG	593,735.88	4,890,608,543.01	8,237.01	7657
ARROZ BLANCO NACIONAL EN BOLSA DE POLIETILENO	KG	2,270,287.25	4,872,779,383.60	2,146.33	390
CARNE DE CERDO FRESCA O REFRIGERADA EN CANAL (KG)	KG	536,062.66	3,348,708,319.20	6,246.86	217
ARROZ CASCARA NACIONAL HUMEDO	KG	4,775,317.97	3,341,561,218.72	699.76	240
QUESO (KG)	KG	287,353.29	2,907,116,303.69	10,116.87	1117
NOVILLO (UN)	UND	1,096.00	2,323,352,660.00	2,119,847.32	53
ARROZ BLANCO NACIONAL EN SACO	KG	1,182,404.60	2,295,136,425.04	1,941.08	403
FRUTO DE PALMA AFRICANA	KG	6,101,316.67	2,163,080,085.90	354.53	9
MAIZ AMARILLO IMPORTADO	KG	3,468,963.27	2,032,450,069.75	585.90	142
CAFE EXCELSE	KG	271,627.00	2,024,742,759.00	7,454.13	8
CAFE PASILLA	KG	370,506.00	1,952,325,781.25	5,269.35	22
ALIMENTO CONCENTRADO PARA CERDOS	KG	1,519,222.00	1,848,601,006.24	1,216.81	967
HUEVO FRESCO DE GALLINA ROJO (UN)	UND	7,124,960.00	1,668,473,555.36	234.17	341
MEZCLA DE ACEITES VEGETALES	UND	542,323.28	1,624,650,759.98	2,995.72	42
LECHE LIQUIDA (UN)	UND	870,911.00	1,534,222,323.49	1,761.63	41
NOVILLO (KG)	KG	345,473.27	1,519,857,419.18	4,399.35	73
HUEVOS POR LOTE	UND	104.00	1,313,816,885.00	12,632,854.66	104
ACEITE CRUDO DE PALMA	KG	584,978.00	1,310,802,858.00	2,240.77	39
MAIZ AMARILLO NACIONAL SECO	KG	1,830,911.00	1,274,542,176.00	696.12	40
CARNE DE VACUNO FRESCA O REFRIGERADA EN CORTES	KG	84,405.75	1,238,149,181.00	14,669.01	394
CAFE PERGAMINO	KG	283,573.00	1,183,557,118.02	4,173.73	31
CARNE DE VACUNO FRESCA O REFRIGERADA EN CANAL	KG	107,385.48	1,035,902,806.00	9,646.58	147
ACEITE REFINADO DE SOYA (LT)	LT	330,903.00	1,028,993,793.00	3,109.65	21
QUESO (UN)	UND	185,173.90	900,120,654.00	4,860.95	58
AZUCAR CRUDA	KG	444,087.50	829,109,491.00	1,867.00	177
LECHE EN POLVO ENTERA NACIONAL (KG)	KG	72,486.20	813,427,324.00	11,221.82	72

Nombre Producto	Um	Cantidad de Unidades	Total Negociado	Precio promedio	Cantidad Subya.
LECHE LIQUIDA (LT)	LT	379,130.00	798,648,130.00	2,106.53	166
LECHE EN POLVO ENTERA NACIONAL (UN)	UND	147,754.00	795,396,797.01	5,383.25	45
MIEL DE ABEJAS	KG	1,500,880.00	761,995,400.00	507.70	44
TORTA DE SOYA IMPORTADA	KG	581,660.00	758,959,780.99	1,304.82	13
CARNE	UND	81,113.00	694,590,517.00	8,563.25	55
CARNE DE POLLO O GALLINA FRESCA O REFRIGERADA EN CANAL (KG)	KG	184,469.20	654,354,193.00	3,547.23	527
PIEL FRESCA DE RES (UN)	UND	8,660.00	552,700,000.00	63,822.17	15
CARNE DE VACUNO FRESCA O REFRIGERADA DESPOSTADA	KG	57,855.97	546,651,831.80	9,448.49	42
LECHE CRUDA	LT	478,731.00	512,655,241.30	1,070.86	50
NOVILLA	KG	135,442.00	495,544,360.00	3,658.72	21
MARGARINA DE COCINA (KG)	KG	120,034.50	485,630,055.01	4,045.75	20
BOCADILLO	KG	145,959.40	471,886,867.08	3,233.00	144
ALIMENTO CONCENTRADO PARA PECES	KG	266,980.00	470,124,670.99	1,760.90	248
MIEL DE PURGA	KG	1,392,706.07	464,327,572.03	333.40	60
SAL MINERALIZADA	KG	358,705.00	445,407,225.00	1,241.71	186
CAFE CONSUMO	KG	68,700.00	441,215,550.00	6,422.35	2
HUEVO LIQUIDO	KG	83,042.00	432,756,350.00	5,211.29	87
VACA (KG)	KG	124,316.00	401,086,550.40	3,226.35	46
BUFALO EN PIE (KG)	KG	112,895.00	395,508,450.00	3,503.33	9
TORO (KG)	KG	83,945.00	387,775,550.00	4,619.40	10
LENTEJA SECA	KG	100,011.65	385,747,035.00	3,857.02	304
CARNE BOVINA	KG	29,032.46	335,698,919.00	11,562.88	68
ABONO INORGANICO COMPUESTO	KG	29,369.00	331,974,500.00	11,303.57	43
ACEITE CRUDO DE GIRASOL	KG	165,000.00	330,000,000.00	2,000.00	4
ACEITE CRUDO DE SOYA	KG	113,831.36	302,362,939.00	2,656.24	31
ARROZ CRISTAL INDUSTRIAL	KG	400,411.88	291,813,511.00	728.78	15
POLLO DE UN DIA (UN)	UND	270,800.00	276,240,000.00	1,020.09	15
ACEITE CRUDO DE PALMISTE	KG	67,800.00	272,881,290.01	4,024.80	2
ALIMENTO CONCENTRADO PARA VACUNOS	KG	315,910.00	272,227,188.01	861.72	361
ACEITE REFINADO DE SOYA (KG)	KG	86,126.00	271,721,690.00	3,154.93	4
SEBO DE RES	KG	187,437.50	263,626,750.00	1,406.48	7
ACEITE DESGOMADO DE SOYA	KG	106,600.00	257,304,444.25	2,413.74	3
ARROZ CASCARA NACIONAL SECO	KG	226,827.00	247,932,747.00	1,093.05	12
FILETE	KG	26,165.61	241,372,499.00	9,224.80	281
LECHE EN POLVO DESCREMADA NACIONAL (KG)	KG	29,450.00	239,237,225.00	8,123.51	13
CARNE DE POLLO O GALLINA FRESCA O REFRIGERADA EN CORTES	KG	37,366.30	233,186,701.00	6,240.56	1532
POLLITAS	UND	83,200.00	228,097,000.00	2,741.55	10
PESCADO FRESCO O REFRIGERADO	KG	28,297.44	224,708,387.00	7,940.94	156
BAGAZO DE CAÑA	KG	8,070,520.00	219,604,558.16	27.21	3
PESCADO SECO	KG	12,739.25	210,958,058.00	16,559.69	57
GANADO	UND	156.00	205,701,135.00	1,318,597.02	45
SARDINAS ENLATADAS EN SALSA DE TOMATE	UND	103,138.00	200,369,514.67	1,942.73	60
SEMILLA PARA SIEMBRA (KG)	KG	3,300.00	187,300,000.00	56,757.58	10
HARINA DE ARROZ	KG	309,485.46	185,847,053.43	600.50	31
ATUN ENLATADO LOMO EN ACEITE (KG)	KG	87,600.00	181,113,445.40	2,067.51	2
CAUCHO NATURAL	KG	37,400.00	174,210,000.00	4,658.02	21
FRIJOL CARGAMANTO ROJO NACIONAL SECO	KG	29,113.35	172,448,950.00	5,923.36	123
MOJARRA ENTERA FRESCA O REFRIGERADA	KG	15,772.70	170,280,604.00	10,795.91	160
FRIJOL BOLA ROJA NACIONAL SECO	KG	23,760.30	168,235,169.40	7,080.52	119
CARNAZA CRUDA DE BOVINO	KG	165,097.00	165,097,000.00	1,000.00	9
YOGURT	LT	24,926.28	162,070,695.15	6,502.00	78

Nombre Producto	Um	Cantidad de Unidades	Total Negociado	Precio promedio	Cantidad Subya.
HARINA DE POLLO	KG	62,010.00	160,253,450.00	2,584.32	4
FRIJOL LIMA NACIONAL SECO	KG	36,730.50	159,656,250.00	4,346.69	22
SUERO DE LECHE	KG	39,875.00	153,190,000.00	3,841.76	21
CEBOLLA CABEZONA	KG	123,415.20	137,124,845.01	1,111.09	442
MAIZ BLANCO NACIONAL SECO	KG	181,150.35	135,328,244.29	747.05	21
FRIJOL SOYA IMPORTADO	KG	100,035.81	134,991,051.65	1,349.43	18
FOSFATO BICALCICO	KG	75,000.00	120,786,000.00	1,610.48	5
GALLINA PONEDORA (UN)	UND	23,020.00	110,549,500.00	4,802.32	20
HUESO DE RES	KG	314,992.60	105,393,265.00	334.59	13
CERDA DE CRIA	UND	114.00	101,812,520.00	893,092.28	9
COCO FRESCO	UND	88,076.00	96,473,496.01	1,095.34	16
OLEINA DE PALMA	KG	35,010.00	93,556,134.01	2,672.27	1
MADERA ASERRADA	UND	7,212.00	93,368,000.00	12,946.20	3
CERDO CEBA (UN)	UND	268.00	93,126,199.65	347,485.82	6
ATUN ENLATADO LOMO FINO EN AGUA (UN)	UND	41,232.00	90,002,527.10	2,182.83	5
NUEZ	KG	2,084.40	86,976,200.00	41,727.21	13
PIEL FRESCA DE RES (KG)	KG	48,774.40	84,362,040.00	1,729.64	7
GARBANZO SECO	KG	13,467.15	81,967,250.00	6,086.46	121
AZUCAR REFINADA (KG)	KG	54,510.00	81,398,733.00	1,493.28	6
CARNE MOLIDA	KG	6,732.10	81,147,231.00	12,053.78	88
GRANOS Y VIVERES POR LOTE	UND	20.00	79,939,373.00	3,996,968.65	20
ACEITE REFINADO DE GIRASOL (LT)	LT	22,051.00	78,582,272.00	3,563.66	63
PANELA CUADRADA KG	UND	29,062.00	77,423,000.00	2,664.06	72
ALIMENTO CONCENTRADO PARA CABALLOS	KG	78,820.00	74,678,998.00	947.46	183
MAIZ PIRA SECO	KG	24,009.35	72,284,886.00	3,010.70	141
PANELA REDONDA (UN)	UND	47,352.00	71,004,999.99	1,499.51	141
ARROZ BLANCO IMPORTADO	KG	35,120.00	66,728,000.00	1,900.00	1
ACEITE REFINADO DE PALMA (LT)	LT	21,486.00	66,002,100.00	3,071.87	17
HARINA DE MAIZ	KG	72,808.75	65,255,142.95	896.25	38
ABONO ORGANICO SOLIDO	KG	800.00	64,716,920.00	80,896.15	12
CAMARON	KG	2,946.00	64,495,524.00	21,892.57	122
GRITS	KG	54,060.00	61,985,400.00	1,146.60	2
PLATANO	KG	25,966.00	61,309,411.00	2,361.14	312
BAGRE ENTERO FRESCO O REFRIGERADO	KG	5,927.55	61,020,531.00	10,294.39	34
FRIJOL CALIMA NACIONAL SECO	KG	12,240.80	60,491,105.00	4,941.76	50
BAGRE EN POSTA CONGELADO	KG	3,255.60	58,600,809.00	18,000.00	34
FRIJOL NACIONAL	KG	17,664.40	55,601,265.00	3,147.65	35
carne de res cogote	KG	5,060.00	55,203,270.00	10,909.74	20
TORTA DE PALMISTE	KG	239,480.00	53,988,998.81	225.44	15
FERTILIZANTES	KG	28,155.00	53,534,157.00	1,901.41	37
SAL INDUSTRIAL	KG	149,630.00	53,353,640.00	356.57	20
VISCERAS DE VACUNO (KG)	KG	10,686.95	52,119,190.00	4,876.90	19
MAIZ AMARILLO EXTRUIDO	KG	56,310.00	50,715,850.00	900.65	28
PAPA PASTUSA	KG	21,745.50	48,952,425.00	2,251.15	172
GRANZA	KG	69,930.00	48,951,000.00	700.00	2
FRIJOL CARGAMANTO BLANCO NACIONAL SECO	KG	9,702.25	48,663,268.90	5,015.67	79
ARVEJA VERDE SECA	KG	24,761.10	47,979,835.00	1,937.71	129
FRIJOL BOLON NACIONAL SECO	KG	4,283.50	46,979,500.00	10,967.55	69
ALMIDON DE TUBERCULOS Y RAICES	KG	22,180.50	46,923,400.00	2,115.52	8
ALIMENTO CONCENTRADO PARA PERROS	KG	16,698.80	46,653,887.38	2,793.85	42
FRUTAS DESHIDRATADAS	KG	1,980.00	46,289,500.00	23,378.54	13

Nombre Producto	Um	Cantidad de Unidades	Total Negociado	Precio promedio	Cantidad Subya.
MELAZA	KG	102,130.00	45,456,950.00	445.09	3
TRUCHA ENTERA FRESCA O REFRIGERADA	KG	3,127.13	42,475,525.00	13,582.91	88
CARNE DE CERDO FRESCA O REFRIGERADA EN CORTES (KG)	KG	3,469.65	39,367,970.00	11,346.38	22
LECHE EN POLVO DESCREMADA NACIONAL (UN)	UND	5,730.00	39,279,644.00	6,855.09	8
PANELA EN PASTILLA (UN)	UND	10,080.00	38,911,925.00	3,860.31	1
HARINA DE MAIZ	UND	21,520.00	38,580,800.00	1,792.79	7
HUEVO FERTIL DE GALLINA	KG	148,000.00	37,370,000.00	252.50	2
ABONO ORGANICO SOLIDO SIMPLE	KG	448,890.00	36,410,955.00	81.11	19
ACEITE REPROCESADO	KG	14,365.00	35,379,000.00	2,462.86	2
SUBPRODUCTOS CARNICOS	KG	146,080.00	35,155,730.00	240.66	40
MOGOLLA	KG	58,037.95	34,906,067.00	601.44	10
TOCINO	KG	4,131.15	34,261,100.00	8,293.36	28
POLLO BENEFICIADO	KG	6,413.70	34,115,504.00	5,319.16	59
ACIDO GRASO DE SOYA	KG	18,280.00	33,818,000.00	1,850.00	2
HARINA DE CARNE Y HUESO	KG	24,220.00	33,721,000.00	1,392.28	3
PAPAYA	KG	77,652.10	33,363,912.00	429.66	117
ARROZ CRISTAL CONSUMO HUMANO	KG	36,535.00	30,289,200.00	829.05	4
FOSFATO MONODICALCICO	KG	14,300.00	29,769,000.00	2,081.75	4
TOMATE INDUSTRIAL FRESCO	KG	9,742.05	29,201,159.00	2,997.43	424
MADERA ASERRADA	M3	2,316.35	28,609,499.99	12,351.11	5
FRIJOL ZARAGOZA	KG	4,385.00	27,551,600.00	6,283.15	45
FRIJOL RADICAL NACIONAL SECO	KG	5,939.75	27,368,910.00	4,607.75	63
ACIDO GRASO DE PALMA	KG	15,770.00	26,809,000.00	1,700.00	1
TERNERO	UND	22.00	26,293,650.00	1,195,165.91	1
CARNE DE POLLO O GALLINA CONGELADA EN CORTES	KG	3,255.50	24,741,800.00	7,600.00	2
HARINA DE MAIZ PRECOCIDA	KG	14,156.00	24,400,719.00	1,723.70	19
VISCERAS DE POLLO O GALLINA	KG	8,963.80	24,006,248.00	2,678.13	556
MAIZ AMARILLO NACIONAL HUMEDO	KG	24,775.00	23,477,714.29	947.64	7
CARNE DE CERDO CONGELADA EN CANAL (KG)	KG	2,926.50	22,534,050.00	7,700.00	1
VEGETALES ENCURTIDOS	UND	1,781.00	21,996,662.00	12,350.74	55
FRIJOL SABANERO NACIONAL SECO	KG	2,941.70	19,784,262.00	6,725.45	54
ATUN ENLATADO LOMO EN ACEITE (UN)	UND	7,690.00	19,742,857.00	2,567.34	12
MAIZ BLANCO TRILLADO	KG	17,290.00	19,226,000.00	1,111.97	6
SALMON ENTERO FRESCO O REFRIGERADO	KG	504.73	19,096,512.00	37,835.10	41
FRIJOL CABECITA NEGRA NACIONAL SECO	KG	3,438.45	17,933,650.00	5,215.63	53
FRIJOL CARAOTA NACIONAL SECO	KG	3,639.00	17,923,000.00	4,925.25	39
FRIJOL NIMA NACIONAL SECO	KG	2,871.00	17,593,600.00	6,128.04	43
SALVADO	KG	29,848.44	17,326,706.00	580.49	10
YUCA CONSUMO HUMANO	KG	6,872.20	17,118,915.00	2,491.04	78
VISCERAS DE VACUNO (UN)	UND	228.00	16,988,300.00	74,510.09	19
AGUACATE	KG	3,042.60	16,443,496.00	5,404.42	140
FRIJOL ROSADO NACIONAL SECO	KG	4,496.75	15,462,000.00	3,438.48	24
LIMON	KG	4,661.95	14,440,474.00	3,097.52	147
MAIZ PETO	KG	3,968.00	13,839,496.00	3,487.78	85
SAL MARINA CONSUMO HUMANO	KG	34,000.00	13,804,000.00	406.00	1
PREMEZCLAS PARA ALIMENTOS CONCENTRADOS	KG	13,903.15	13,771,152.00	990.51	9
MAIZ AMARILLO TRILLADO	KG	12,012.50	13,749,175.00	1,144.57	18
ZANAHORIA FRESCA	KG	6,279.50	13,702,388.00	2,182.08	222
DDGS GRANOS DE DESTILERIA Y SOLUBLES DE MAIZ	KG	14,000.00	13,440,000.00	960.00	1
FRIJOL ZARAGOZA	UND	2,600.00	13,116,500.00	5,044.81	15
PANELA GRANULADA	KG	1,800.00	13,089,096.00	7,271.72	2

Nombre Producto	Um	Cantidad de Unidades	Total Negociado	Precio promedio	Cantidad Subya.
TERNERO	KG	2,613.00	13,065,000.00	5,000.00	2
FRIJOL ROJO NACIONAL SECO	KG	3,100.00	12,500,000.00	4,032.26	1
JENGIBRE ELABORADO	UND	2,250.70	12,460,754.00	5,536.39	16
PAPA CRIOLLA	KG	3,365.40	12,109,938.00	3,598.37	166
PANELON	KG	3,180.00	12,100,000.00	3,805.03	11
LECHUGA	KG	2,682.78	12,089,925.00	4,506.49	306
FRIJOL CARGABELLO NACIONAL SECO	KG	2,245.00	11,674,000.00	5,200.00	3
PAPA SABANERA	KG	4,208.50	11,139,495.00	2,646.90	134
CAL DOLOMITA	KG	59,500.00	10,482,000.00	176.17	6
MELON	KG	3,823.70	9,692,124.00	2,534.75	117
MAZORCA FRESCA	KG	2,147.85	9,677,699.00	4,505.76	116
MANI EN GRANO	KG	1,487.50	9,031,871.00	6,071.85	7
CHAMPIÑÓN FRESCO	KG	538.40	8,665,045.00	16,094.07	146
PIÑA	KG	4,746.70	8,513,046.00	1,793.47	124
CEBOLLA LARGA FRESCA	KG	2,570.40	8,476,271.00	3,297.65	275
REMOLIDO DE ARROZ	KG	8,150.00	8,150,000.00	1,000.00	1
MANZANA	KG	1,322.15	7,874,702.00	5,955.98	174
HABICHUELA FRESCA	KG	2,235.50	7,828,567.00	3,501.93	151
ARVEJA AMARILLA SECA	KG	3,548.75	7,612,425.00	2,145.10	47
CIRUELA PASA	UND	1,002.50	7,608,000.00	7,589.03	2
CHORIZO	KG	395.44	7,589,919.12	19,193.60	11
PIMENTON FRESCO	KG	2,038.80	7,559,416.00	3,707.78	260
HARINA DE HUESO	KG	31,151.00	7,476,240.00	240.00	3
BANANO FRESCO	KG	2,652.70	7,217,385.00	2,720.77	158
MEZCLA DE EMBUTIDOS VARIOS	KG	438.00	7,190,549.70	16,416.78	14
MADERA ORDINARIA	UND	9,313.00	7,170,000.00	769.89	1
JUGO CONCENTRADO	UND	940.00	6,938,400.00	7,381.28	8
CARNE DE CERDO CONGELADA EN CORTES	KG	567.40	6,932,135.00	12,217.37	19
GUAYABA	KG	2,004.90	6,927,897.00	3,455.48	79
ALMENDRA	KG	245.50	6,834,862.00	27,840.58	6
HARINA DE PESCADO	KG	1,200.00	6,600,000.00	5,500.00	1
PASTA ALIMENTICIA TIPO SECO	UND	1,635.00	6,461,895.00	3,952.23	7
BOCACHICO ENTERO FRESCO O REFRIGERADO	KG	909.50	6,051,280.00	6,653.41	9
CUCHUCO	KG	1,993.75	6,031,490.00	3,025.20	36
CARNE INDUSTRIAL	KG	941.80	6,027,520.00	6,400.00	1
FECULA DE CEREALES	KG	2,750.00	5,907,563.00	2,148.20	1
HUEVO ENTERO EN POLVO	KG	257.65	5,635,396.00	21,872.29	5
MAIZ BLANCO IMPORTADO	KG	4,800.00	5,472,000.00	1,140.00	1
MANGO	KG	1,290.40	5,193,426.00	4,024.66	105
VACAS PARIDAS CON CRIA POR LOTE	KG	1,612.00	5,176,200.00	3,211.04	2
CORTES	KG	696.90	5,144,700.00	7,382.26	63
MANDARINA	KG	2,090.60	4,831,366.00	2,310.99	108
FRESA	KG	859.40	4,784,590.00	5,567.36	153
AJO FRESCO	KG	3,117.46	4,691,640.00	1,504.95	72
SEMILLAS	KG	13,490.00	4,586,600.00	340.00	1
CORTES DE PESCADO FRESCO O REFRIGERADO	KG	992.00	4,173,265.00	4,206.92	37
CARNE DE CERDO FRESCA O REFRIGERADA DESPOSTADA	KG	290.50	4,118,850.00	14,178.49	9
PAPA R-12 NEGRA	KG	1,767.50	4,043,328.00	2,287.60	46
NARANJA	KG	2,429.40	3,968,118.00	1,633.37	152
ACEITE REFINADO DE OLIVA KG	KG	201.00	3,852,000.00	19,164.18	3
UVA PASA	KG	502.00	3,737,196.00	7,444.61	12

Nombre Producto	Um	Cantidad de Unidades	Total Negociado	Precio promedio	Cantidad Subya.
PEPINO FRESCO	KG	1,691.85	3,694,201.00	2,183.53	130
ALPISTE	KG	1,630.20	3,656,615.71	2,243.05	28
TOCINETA	KG	168.90	3,547,652.50	21,004.46	13
FRIJOL BLANQUILLO NACIONAL SECO	KG	967.80	3,427,310.00	3,541.34	14
FRUTAS EN ALMIBAR	KG	416.66	3,308,600.00	7,940.77	10
ESPARRAGO FRESCO	KG	137.75	3,272,764.00	23,758.72	44
CALABACIN	KG	1,527.10	3,168,784.00	2,075.03	221
ARRACACHA FRESCA	KG	814.90	3,139,555.00	3,852.69	81
LANGOSTINO	KG	58.09	3,009,904.00	51,814.49	4
CILANTRO	KG	633.57	2,971,435.00	4,689.99	151
REPOLLO FRESCO	KG	1,775.50	2,940,050.00	1,655.90	63
CASCARA	KG	57,280.00	2,864,000.00	50.00	1
CARNE DE VACUNO CONGELADA EN CORTES	KG	92.80	2,779,350.00	29,949.89	10
JAMONADA DE CERDO AHUMADA	KG	126.32	2,765,692.58	21,894.34	7
KIWI	KG	272.00	2,740,621.00	10,075.81	77
APIO	KG	1,132.60	2,493,643.00	2,201.70	144
PANELA PULVERIZADA	KG	708.00	2,448,000.00	3,457.63	19
ATUN ENLATADO RALLADO EN ACEITE (UN)	UND	1,248.00	2,425,215.00	1,943.28	3
PATILLA	KG	2,363.40	2,399,400.00	1,015.23	84
TRITURADO	KG	4,050.00	2,295,428.57	566.77	4
GRANADILLA	KG	460.50	2,291,056.00	4,975.15	82
AHUYAMA	KG	1,489.90	2,235,603.00	1,500.51	79
ARVEJA FRESCA	KG	309.50	2,228,926.00	7,201.70	80
FRIJOL VERDE	KG	637.50	2,226,109.00	3,491.94	20
ALIMENTO CONCENTRADO PARA CABRAS	KG	2,680.00	2,181,409.00	813.96	15
FORRAJE	KG	4,000.00	2,150,000.00	537.50	1
HOJUELAS DE MAIZ	KG	2,015.00	2,118,571.00	1,051.40	3
HARINA DE MAIZ ZOOTECNICA	KG	2,984.55	2,097,898.00	702.92	5
ALIMENTO CONCENTRADO PARA CONEJOS Y CURIES	KG	1,840.00	2,095,678.81	1,138.96	12
FRIJOL DUBA NACIONAL SECO	KG	373.50	1,995,500.00	5,342.70	6
ALIMENTO CONCENTRADO PARA GATOS	KG	510.00	1,972,394.00	3,867.44	11
TOMATE DE ARBOL	KG	476.40	1,935,121.00	4,061.97	34
MANI CUBIERTO	UND	375.00	1,865,546.40	4,974.79	3
PEZUÑAS	KG	470.73	1,863,576.00	3,958.91	3
BOCADILLO	UND	834.00	1,762,558.00	2,113.38	6
VISCERAS DE CERDO (UN)	UND	973.00	1,742,500.00	1,790.85	28
SALCHICHON	KG	147.00	1,709,442.00	11,628.86	3
PARGO ENTERO FRESCO O REFRIGERADO	KG	85.30	1,620,700.00	19,000.00	1
MORA	KG	388.00	1,605,351.00	4,137.50	68
DURAZNO	KG	295.20	1,587,143.00	5,376.50	74
CALAMAR	KG	96.80	1,576,895.00	16,290.24	15
BROCOLI FRESCO	KG	496.85	1,542,059.00	3,103.67	61
HIGOS	KG	290.50	1,531,646.00	5,272.45	68
ARANDANOS	KG	46.25	1,502,243.00	32,480.93	14
CAFE INSTANTANEO GRANULADO	UND	294.00	1,496,000.00	5,088.44	8
CEBADA PERLADA	KG	788.00	1,495,007.00	1,897.22	20
ALIMENTO CONCENTRADO PARA YEGUAS	KG	1,480.00	1,481,188.00	1,000.80	4
CIRUELA FRESCA	KG	346.20	1,461,336.00	4,221.07	70
UVA FRESCA	KG	221.10	1,453,665.00	6,574.69	93
COLIFLOR	KG	461.00	1,440,881.00	3,125.56	30
SARDINAS ENLATADAS EN ACEITE	UND	458.00	1,398,605.00	3,053.72	9

Nombre Producto	Um	Cantidad de Unidades	Total Negociado	Precio promedio	Cantidad Subya.
MAIZ PORVA SECO	KG	301.00	1,380,000.00	4,584.72	7
SAL MARINA MOLIDA	KG	4,480.00	1,334,400.00	297.86	3
HUEVOS FRESCOS DE GALLINA	UND	8,364.00	1,314,870.00	157.21	4
PITAHAYA	KG	322.70	1,294,742.00	4,012.22	70
MERO ENTERO FRESCO O REFRIGERADO	KG	108.00	1,167,900.00	10,813.89	5
PICA DE ARROZ	KG	10,790.00	1,079,000.00	100.00	1
FRIJOL SOYA NACIONAL	KG	398.75	999,989.00	2,507.81	8
LULO	KG	325.80	989,558.00	3,037.32	46
PERA	KG	174.80	964,704.00	5,518.90	59
MARACUYA	KG	282.00	917,464.00	3,253.42	43
SIERRA ENTERA FRESCA O REFRIGERADA	KG	65.70	884,850.00	13,468.04	2
BERENJENA	KG	287.40	874,572.00	3,043.05	56
PISTACHOS	KG	22.68	873,949.99	38,533.95	1
CANGREJO	KG	201.00	867,756.00	4,317.19	25
Hortalizas	KG	112.66	864,003.00	7,669.12	113
AROMATICAS ELABORADAS	UND	168.00	769,104.00	4,578.00	1
Frutas	KG	173.70	751,267.00	4,325.08	60
PASTO	KG	1,320.00	746,665.00	565.66	2
SALCHICHA DE CERDO	KG	91.00	720,872.00	7,921.67	3
AROMATICAS ELABORADAS	KG	159.37	697,643.00	4,377.51	139
CAZUELA DE MARISCOS	KG	86.00	686,500.00	7,982.56	8
AJONJOLI NACIONAL	KG	54.00	677,200.00	12,540.74	4
ANCHOAS	KG	4.70	652,400.00	138,690.48	2
AGRAZ	KG	23.30	631,913.00	27,120.73	17
MEZCLA DE ACEITES VEGETALES	LT	144.00	601,758.00	4,178.88	1
CARNE DE PAVO CONGELADA EN CORTES	KG	23.10	597,601.70	25,870.20	2
PEREJIL	KG	131.77	593,802.00	4,506.35	79
MANZANA	UND	4.00	572,000.00	143,000.00	4
ALFALFA EN PELLET	KG	402.85	538,113.00	1,335.77	13
ESPINACA FRESCA	KG	230.30	538,046.00	2,336.28	83
REMOLACHA	KG	488.00	533,965.00	1,094.19	49
AVENA EN HOJUELAS (KG)	KG	189.20	532,975.00	2,816.99	4
ROBALO ENTERO FRESCO O REFRIGERADO	KG	17.66	505,750.00	28,638.17	5
VISCERAS DE CERDO (KG)	KG	445.00	497,950.00	1,118.99	2
PASABOCAS DE SEMILLAS COMESTIBLES	KG	12.88	497,689.00	38,655.46	3
HIERBAS AROMATICAS	KG	176.58	463,020.00	2,622.15	117
Toronja	KG	106.00	402,140.00	3,793.77	13
AFRECHO	KG	520.00	396,201.00	761.93	2
SALCHICHA DE CERDO	UND	8.90	336,325.70	37,789.40	2
SAL YODADA Y REFINADA (KG)	KG	501.55	334,900.00	667.73	7
GUANABANA	KG	67.00	334,898.00	4,998.48	6
ALCACHOFA	KG	57.30	322,287.00	5,624.55	7
CIDRA-GUATILA-CHAYOTE	KG	107.00	321,300.00	3,002.80	2
Miel de Maple	KG	39.00	315,000.00	8,076.92	1
EMPAQUE DE FIQUE	UND	50.00	300,000.00	6,000.00	1
UCHUVA	KG	79.50	294,797.00	3,708.14	58
FEIJOA	KG	54.00	270,790.00	5,014.63	19
SALCHICHA DE RES	UND	27.00	253,222.00	9,378.59	4
ACHIOTE SIN ELABORAR	KG	8.00	251,000.00	31,375.00	4
CREMA DE LECHE	LT	25.20	250,200.00	9,928.57	9
CARNE DE TERNERA DESPOSTADA	KG	25.00	235,868.00	9,434.72	4

Nombre Producto	Um	Cantidad de Unidades	Total Negociado	Precio promedio	Cantidad Subya.
HABA-FRESCA	KG	31.00	222,057.00	7,163.13	17
PANELA PULVERIZADA	UND	96.00	219,108.00	2,282.38	3
HOJUELAS DE CEBADA	KG	125.00	215,000.00	1,720.00	1
OSOBUCO	KG	43.20	194,400.00	4,500.00	1
CACHAMA FRESCA O REFRIGERADA ENTERA	KG	28.90	187,800.00	6,498.27	2
FRUTAS TIPO EXPORTACION	KG	23.00	172,980.00	7,520.87	3
HUEVO FRESCO DE GALLINA BLANCO (UN)	UND	360.00	172,800.00	480.00	3
HARINA DE TRIGO DE PRIMERA EN SACO	KG	100.00	171,715.00	1,717.15	5
Leche en Polvo Maternizada	KG	4.32	169,600.00	39,259.26	1
CABANO DE CERDO	KG	20.00	162,580.00	8,129.00	1
TUBERCULOS TIPO EXPORTACION	KG	36.35	155,542.00	4,279.01	30
CURUBA	KG	38.40	143,070.00	3,725.78	6
ATUN CON VERDURAS	UND	48.00	131,345.00	2,736.35	1
JAIBA	KG	7.00	131,300.00	18,757.14	3
HUEVO FRESCO DE CODORNIZ	UND	800.00	120,480.00	150.60	4
MORTADELA	KG	6.00	119,442.00	19,907.00	1
CARACOL	KG	10.00	119,200.00	11,920.00	2
MARGARINA DE MESA (UN)	UND	44.00	114,890.00	2,611.14	3
CARNE DE PAVO FRESCA O REFRIGERADA	KG	10.00	111,790.00	11,179.00	1
JAMONADA DE CERDO AHUMADA	UND	1.00	105,139.00	105,139.00	1
AVENA EN HARINA SABORIZADA CON LECHE Y AZUCAR	UND	72.00	105,043.00	1,458.93	1
DESECHOS DE MADERA	KG	250.00	90,000.00	360.00	2
HUESO DE CERDO	KG	14.40	87,200.00	6,055.56	2
Hoja de platano	KG	45.00	82,230.00	1,827.33	4
COLOR CORRIENTE	KG	54.00	78,151.00	1,447.24	2
CARBON MINERAL	KG	150.00	75,600.00	504.00	2
MANGOSTINO	KG	5.00	73,890.00	14,778.00	3
ACELGA	KG	62.50	71,081.00	1,137.30	18
HAMBURGUESA DE RES X 100 GR	KG	10.00	71,040.00	7,104.00	1
COCO FRESCO	KG	20.00	70,096.00	3,504.80	3
MEJILLON	KG	5.00	68,121.00	13,624.20	3
MUELAS DE JAIBA	KG	9.00	62,300.00	6,922.22	2
FRAMBUESAS	KG	1.25	62,024.00	49,619.20	2
OREGANO MOLIDO	KG	1.10	60,980.00	55,436.36	2
AJI SIN ELABORAR	KG	8.25	60,076.00	7,281.94	8
PAN	KG	40.00	59,200.00	1,480.00	3
BREVA FRESCA	KG	9.00	58,140.00	6,460.00	3
ATUN ENLATADO TROZOS EN ACEITE (UN)	UND	18.00	57,600.00	3,200.00	3
TOMILLO SIN ELABORAR	KG	8.18	54,976.00	6,720.78	14
SALCHICHA DE RES	KG	10.00	51,130.00	5,113.00	1
HORTALIZAS TIPO EXPORTACION	KG	1.00	39,780.00	39,780.00	1
Cubios	KG	15.00	38,168.00	2,544.53	8
PARTES DE SEMOVIENTES	KG	9.00	36,000.00	4,000.00	1
LAUREL	KG	4.98	34,434.00	6,914.46	10
PASTA ALIMENTICIA TIPO SOPA	KG	6.00	29,048.00	4,841.33	1
GRASA DE CERDO	KG	2.00	25,242.00	12,621.00	1
LINAZA	KG	5.00	17,521.50	3,504.30	1
Gulupa	KG	5.00	17,300.00	3,460.00	1
PULPA	KG	1.00	7,500.00	7,500.00	1
ÑAME	KG	1.00	5,076.00	5,076.00	1
Total Registro de Factura (RF).			103,082,576,178.42		32,330

El precio promedio para los Registros de Facturas está afectado por el registro en la diferentes ciudades y es susceptible a modificación; según los términos y condiciones pactadas en el Reglamento de la BMC EXCHANGE.

Posturas de Referencia Financieros

Tipo	Negocio	Descripcion	valor negocio	dias plazo	valor tasa venta %	Punta
------	---------	-------------	---------------	------------	--------------------	-------

Posturas de Referencia Físicos

Tipo	Negocio	Producto	Unidad	Cantidad	Sitio Entrega	Precio Venta	Precio Compra	Punta
------	---------	----------	--------	----------	---------------	--------------	---------------	-------

Tipo2	Negocio	Producto	Unidad	Cantidad	Sitio Entrega	Precio Venta	Precio Compra	Punta
-------	---------	----------	--------	----------	---------------	--------------	---------------	-------

Suspensiones Rueda por Rompimientos de Precios Físicos

Consec. Interno	Producto	Sitio Entrega	Unidad Medida	Precio Piso Inicial	Precio Techo Inicial	Precio Ruptura c	Precio Ruptura v	precio piso actual	precio techo actual
-----------------	----------	---------------	---------------	---------------------	----------------------	------------------	------------------	--------------------	---------------------

Subasta

Operaciones Anuladas OMA's

Nombre Producto	Total negocio	Cantidad	Número Ope.	Descripcion	Descripcion subyacente	Cantidad
-----------------	---------------	----------	-------------	-------------	------------------------	----------

Operaciones Anuladas.

Número Operacion	Fecha Operación	Número Oficio Anulación	Fecha Anulación	Causa Anulación
------------------	-----------------	-------------------------	-----------------	-----------------

(ID's) COMPRAS PENDIENTES DE CIERRE 20 DE MARZO DE 2018

Señores

Representantes legales, operadores de las sociedades comisionistas miembros de la BMC Bolsa Mercantil de Colombia S.A. y público en general a continuación se relaciona el listado de ID's pendientes de cierre al día de hoy.

ID's PENDIENTES DE CERRAR RUEDAS ANTERIORES

ID	CODIGO SUBYACENTE CARACTERISTICA	DESCRIPCION SUBYACENTE	RAZON SOCIAL COMISIONISTA COMPRADOR	FECHA INICIAL DE COMPRA
27965951	4232	SERVICIO DE TRANSPORTE POR LOTE - GRUPO 1 - UNIDAD - A GRANEL - PROCESADO	MERCADO Y BOLSA S.A.	2018-03-14
27972261	2924	LICENCIAS POR LOTE - LICENCIAS MICROSOFT - UNIDAD - SIN EMPAQUE - PROCESADO	MIGUEL QUIJANO Y CIA S.A.	2018-03-14
27921281	1488	AGUA DE PANELA CON QUESO - SC - UNIDAD - EMPACADO(A) - PROCESADO	MERCADO Y BOLSA S.A.	2018-03-09
27921282	1574	SUPLEMENTO NUTRICIONAL CON LECHE - SC - UNIDAD - EMPACADO(A) - PROCESADO	MERCADO Y BOLSA S.A.	2018-03-09
27921286	4476	BARRA DE CHOCOLATE - BLANDA RELLENO TIPO NOUGAT X 25 GRS - UNIDAD - EMPACADO(A) - PROCESADO	MERCADO Y BOLSA S.A.	2018-03-09
27921297	1464	MIXTURA DE CEREALES Y FRUTAS SECAS - SC - KILOGRAMO - EMPACADO(A) - PROCESADO	MERCADO Y BOLSA S.A.	2018-03-09
27921316	1147	TABLETA MULTIVITAMICA - SC - UNIDAD - EMPACADO(A) - PROCESADO	MERCADO Y BOLSA S.A.	2018-03-09
27921317	1206	TABLETA PURIFICADORA DE AGUA - SC - UNIDAD - EMPACADO(A) - PROCESADO	MERCADO Y BOLSA S.A.	2018-03-09
27921327	2893	CUBIERTOS DESECHABLES - CUCHARA SOPERA DESECHABLE EN CAJA POR 500 UNIDADES - UNIDAD - EMPACADO(A) - PROCESADO	MERCADO Y BOLSA S.A.	2018-03-09

ID	CODIGO SUBYACENTE CARACTERISTICA	DESCRIPCION SUBYACENTE	RAZON SOCIAL COMISIONISTA COMPRADOR	FECHA INICIAL DE COMPRA
27922415	5092	CAJA DE CARTON - Caja Empaque raciones grandes - UNIDAD - EMPACADO(A) - PROCESADO	MERCADO Y BOLSA S.A.	2018-03-09
27922416	4866	KIT O ELEMENTOS - KIT CAFE SAL AZUCAR - UNIDAD - EMPACADO(A) - PROCESADO	MERCADO Y BOLSA S.A.	2018-03-09