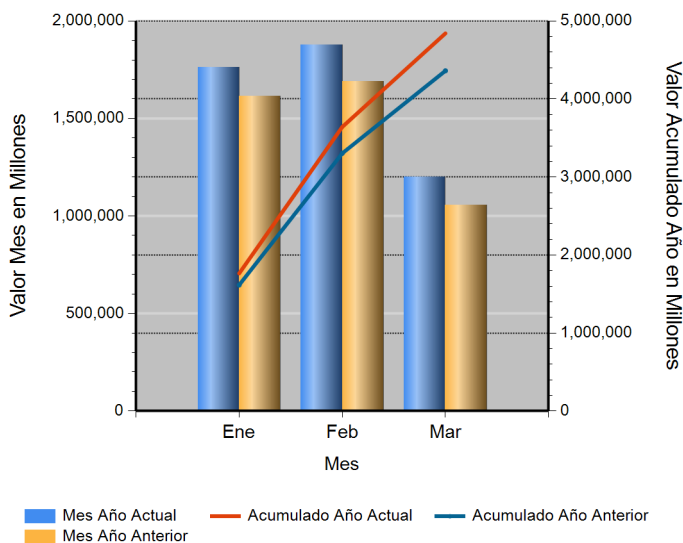


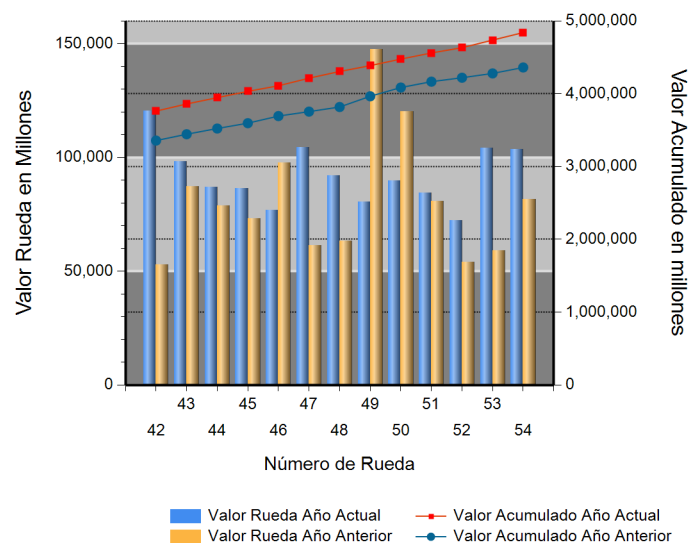
Id	Descripción	Valor Año Anterior en Millones	Valor Año Actual en Millones	Variación %
1	No. RUEDA	54	54	
2	TOTAL RUEDA	79,816.41	103,546.42	29.73
3	RF 1/	79,556.05	87,870.82	10.45
4	ABIERTAS 2/	260.36	15,675.60	5,920.74
5	-Financieras	201.86	0.00	(100.00)
6	-Físicos-Disponibles	0.00	0.00	0.00
7	-Forwards	58.50	15,675.60	26,695.90
8	-Subastas 3/	0.00	0.00	0.00
9	ACUMULADO AÑO	4,183,826.92	4,794,337.77	14.59
10	RF 1/	3,974,756.99	4,677,593.04	17.68
11	ABIERTAS 2/	209,069.93	116,744.72	(44.16)
12	-Financieras	14,061.54	11,882.22	(15.50)
13	-Físicos-Disponibles	11,275.74	3,850.97	(65.85)
14	-Forwards	183,732.65	101,011.53	(45.02)
15	-Subastas 3/	0.00	0.00	0.00
16	PROMEDIO RUEDA DIARIA	77,478.28	88,784.03	14.59

1/. Registro de Factura. 2/. Incluye Físicos, Forwards, Financieros y Subastas 3/. Inherente a Convenios con el MADR. */ **Reglamento BMC EXCHANGE "Sección 3. Corrección de Operaciones. Artículo 3.2.3.3.1. Corrección de Operaciones"**. Tratándose de Registro de Facturas se podrán admitir correcciones sobre errores aritméticos, de mecanografía, digitación u omisiones simples y fácilmente comprobables en la determinación de la calidad, cantidad, parte interesada, unidad de medida y demás información que haya sido reportada a la Bolsa.
(ND = No Definido)

Evolución Mensual Año Corriente (2018)



Evolución Diaria Mes Corriente (Marzo)



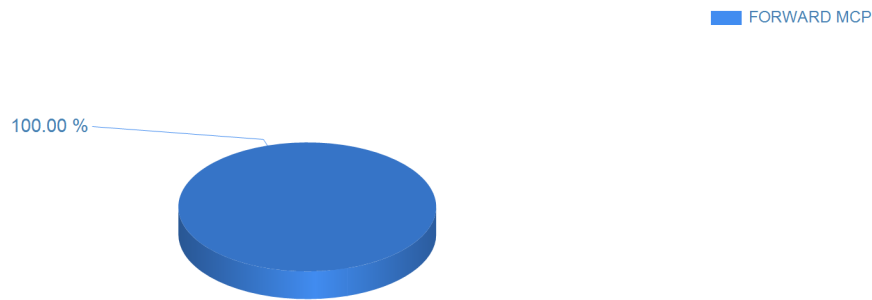
Operaciones Financieras

Nombre Producto	Descripción - Subyacente	Plazo	Valor Presente	Valor Futuro	Tasa Min %	Tasa Max %	Tasa Cierre %	Cantidad Opera.
-----------------	--------------------------	-------	----------------	--------------	------------	------------	---------------	-----------------

Operaciones Físicas

Descripción	Descripción Subyacente	Ubicación	Um	Precio Promedio	Total Negociado	Cantidad Unidades	Precio Min.	Precio Max.	Cantidad Opes.
FORWARD MCP	PROGRAMA DE ALIMENTACION ESCOLAR	LA PLATA	UND	15,675,600.00	15,675,600,000.00	1	15,675,600.00	15,675,600.00	1
	Total FORWARD MCP				15,675,600,000.00				1

Operaciones Físicas Total Negociado



Registro de Factura

Nombre Producto	Um	Cantidad de Unidades	Total Negociado	Precio promedio	Cantidad Subya.
GANADO	KG	2,589,164.13	11,250,707,375.00	4,345.30	278
ALIMENTO CONCENTRADO PARA AVES	KG	7,820,796.50	8,967,477,287.73	1,146.62	2065
ACEITE CRUDO DE PALMA	KG	3,480,024.29	7,344,999,748.40	2,110.62	380
ARROZ BLANCO NACIONAL EN BOLSA DE POLIETILENO	KG	2,057,383.20	4,685,508,306.59	2,277.41	434
MAIZ AMARILLO IMPORTADO	KG	6,763,926.02	4,178,912,667.31	617.82	392
ALIMENTO CONCENTRADO PARA CERDOS	KG	2,461,055.00	2,995,542,756.73	1,217.18	1497
NOVILLO (KG)	KG	582,421.90	2,767,697,606.04	4,752.05	99
CARNE DE VACUNO FRESCA O REFRIGERADA EN CANAL	KG	486,768.28	2,739,687,701.94	5,628.32	370
CORTES	UND	571,859.63	2,284,064,948.00	3,994.10	19
HUEVO FRESCO DE GALLINA ROJO (UN)	UND	10,043,907.00	2,278,621,064.20	226.87	584
ARROZ BLANCO NACIONAL EN SACO	KG	1,109,149.20	2,124,913,475.00	1,915.80	271
MAIZ AMARILLO NACIONAL SECO	KG	2,705,705.00	1,886,341,043.00	697.17	99
FRIJOL SOYA IMPORTADO	KG	1,287,781.44	1,679,351,812.43	1,304.07	223
CARNE DE CERDO FRESCA O REFRIGERADA EN CANAL (KG)	KG	207,161.87	1,311,206,543.31	6,329.38	87
ARROZ CASCARA NACIONAL HUMEDO	KG	1,310,858.82	1,166,863,831.96	890.15	61
CARNE DE VACUNO FRESCA O REFRIGERADA DESPOSTADA	KG	104,172.23	1,128,621,649.74	10,834.19	103
CAFE CONSUMO	KG	171,375.00	1,097,565,065.00	6,404.46	6
HUEVOS POR LOTE	UND	65.00	1,074,776,257.00	16,535,019.34	65
PIEL FRESCA DE RES (KG)	KG	605,364.00	1,072,801,600.00	1,772.16	25
SEBO DE RES	KG	904,770.14	912,334,444.00	1,008.36	137
QUESO (KG)	KG	83,099.65	891,540,956.00	10,728.58	636
CAFE PASILLA	KG	160,679.00	878,100,134.00	5,464.93	8
ACEITE DESGOMADO DE SOYA	KG	319,640.00	771,892,223.35	2,414.88	5
AZUCAR BLANCO	KG	432,563.50	697,796,113.00	1,613.16	322
LECHE EN POLVO ENTERA NACIONAL (KG)	KG	42,120.30	687,142,280.08	16,313.80	84
CARNE DE POLLO O GALLINA FRESCA O REFRIGERADA EN CANAL (KG)	KG	179,932.89	679,345,810.98	3,775.55	26
CAFE EXCELSE	KG	77,720.00	671,417,166.00	8,638.92	10
ALIMENTO CONCENTRADO PARA PECES	KG	342,520.00	619,601,230.00	1,808.95	414
FRUTO DE PALMA AFRICANA	KG	384,656.54	578,538,959.98	1,504.04	5
CARNE DE VACUNO FRESCA O REFRIGERADA EN CORTES	KG	44,925.35	567,557,934.35	12,633.36	150
MANI EN GRANO	KG	89,072.76	558,309,434.00	6,268.02	92
HARINA DE CARNE Y HUESO	KG	286,808.00	455,858,700.00	1,589.42	9
PAPA SABANERA	KG	541,308.00	451,445,294.00	833.99	88
ALIMENTO CONCENTRADO PARA VACUNOS	KG	597,492.00	442,038,598.66	739.82	598

Nombre Producto	Um	Cantidad de Unidades	Total Negociado	Precio promedio	Cantidad Subya.
ACEITE REFINADO DE SOYA (KG)	KG	141,796.40	437,777,754.99	3,087.37	8
FRIJOL CARGAMANTO BLANCO NACIONAL SECO	KG	68,845.00	426,245,800.00	6,191.38	42
TORTA DE SOYA IMPORTADA	KG	301,980.00	416,980,871.00	1,380.82	7
PAPA CAPIRA	KG	424,920.00	411,816,000.00	969.16	80
POLLITAS	UND	160,681.00	408,868,824.00	2,544.60	40
GRANOS Y VIVERES POR LOTE	UND	242.00	407,042,086.00	1,681,992.09	242
SAL MINERALIZADA	KG	329,082.50	398,591,373.00	1,211.22	282
LECHE EN POLVO ENTERA NACIONAL (UN)	UND	71,746.85	391,663,938.00	5,458.97	75
VACA (KG)	KG	117,214.00	386,865,200.00	3,300.50	30
HARINA DE ARROZ	KG	613,364.01	381,056,192.99	621.26	223
ACEITE REFINADO DE SOYA (LT)	LT	122,085.80	377,404,461.99	3,091.31	136
ABONO INORGANICO COMPUESTO	KG	944,346.00	360,061,950.00	381.28	130
LECHE CRUDA	LT	330,147.00	350,101,262.02	1,060.44	24
HUESO DE RES	KG	873,368.64	329,407,027.00	377.17	69
ALMENDRA	KG	281,980.00	326,691,034.96	1,158.56	11
CARNE DE VACUNO CONGELADA EN CORTES	KG	25,739.44	304,533,301.00	11,831.39	143
FERTILIZANTES	KG	197,713.68	270,780,828.00	1,369.56	127
POLLO DE UN DIA (UN)	UND	271,500.00	270,765,500.00	997.29	12
ARROZ CRISTAL INDUSTRIAL	KG	317,978.06	253,638,163.99	797.66	91
FRIJOL BOLA ROJA NACIONAL SECO	KG	45,488.50	249,359,120.00	5,481.81	13
ARROZ CRISTAL CONSUMO HUMANO	KG	288,173.00	240,886,710.00	835.91	25
LENTEJA SECA	KG	95,962.10	240,883,842.00	2,510.20	122
GANADO	UND	7,073.00	240,721,748.00	34,033.90	14
CARNE DE CERDO FRESCA O REFRIGERADA EN CORTES (KG)	KG	17,521.65	237,142,689.00	13,534.27	41
TORO (KG)	KG	52,782.00	233,848,800.00	4,430.46	10
CAFE PERGAMINO	KG	34,143.80	230,725,700.00	6,757.47	13
FRIJOL SOYA NACIONAL	KG	151,933.50	228,042,244.00	1,500.93	24
LECHE LIQUIDA (UN)	UND	187,211.00	216,803,560.01	1,158.07	50
CERDO CEBA (UN)	UND	968.00	216,351,782.00	223,503.91	5
FRIJOL CARGAMANTO ROJO NACIONAL SECO	KG	37,844.00	215,890,993.00	5,704.76	41
MAIZ BLANCO NACIONAL SECO	KG	290,269.70	211,436,340.00	728.41	23
CARNE DE CERDO CONGELADA EN CANAL (KG)	KG	27,477.40	202,163,510.53	7,357.45	9
PANELA REDONDA (UN)	UND	103,802.48	201,747,519.99	1,943.57	35
CAFE TOSTADO Y MOLIDO	KG	5,661.20	182,022,024.00	32,152.55	433
VISCERAS DE VACUNO (UN)	UND	1,934.20	175,655,500.00	90,815.58	90
ALIMENTO CONCENTRADO PARA PERROS	KG	84,106.40	167,623,266.91	1,992.99	80
MAIZ AMARILLO TRILLADO	KG	166,719.00	162,610,345.91	975.36	170
MIEL DE ABEJAS	KG	544,070.00	157,751,900.00	289.95	16
FIBRA DE ALGODON	KG	29,200.00	149,579,504.00	5,122.59	2
HUEVO LIQUIDO	KG	29,141.00	148,046,350.00	5,080.35	36
ARROZ CASCARA NACIONAL SECO	KG	136,076.00	146,962,080.00	1,080.00	3
CARNE DE PAVO CONGELADA EN CORTES	KG	6,559.00	134,571,003.00	20,517.00	3
MOGOLLA	KG	232,314.31	131,102,150.00	564.33	194
VISCERAS DE VACUNO (KG)	KG	40,151.89	128,107,559.26	3,190.57	141
CUCHUCO	KG	147,728.75	124,305,084.00	841.44	27
CARNE DE CERDO CONGELADA EN CORTES	KG	10,711.72	122,543,368.29	11,440.12	67
NOVILLA	KG	31,352.00	119,517,740.00	3,812.12	11
TORTA DE PALMISTE	KG	370,923.50	118,724,651.11	320.08	137
FRIJOL LIMA NACIONAL SECO	KG	22,302.00	106,923,000.00	4,794.32	24
CARNE DE PAVO FRESCA O REFRIGERADA	KG	7,900.70	103,065,321.00	13,045.09	4
ACEITE CRUDO DE SOYA	KG	34,279.00	97,829,951.00	2,853.93	3

Nombre Producto	Um	Cantidad de Unidades	Total Negociado	Precio promedio	Cantidad Subya.
PAPA PASTUSA	KG	82,547.00	96,736,684.99	1,171.90	35
SALVADO	KG	162,155.00	94,389,540.00	582.09	9
PREMEZCLAS PARA ALIMENTOS CONCENTRADOS	KG	60,470.00	91,963,627.00	1,520.81	47
HARINA DE CARNE	KG	44,060.00	88,418,400.00	2,006.77	2
MAIZ AMARILLO EXTRUIDO	KG	120,565.81	88,270,643.00	732.14	146
AVENA EN HOJUELAS (KG)	KG	34,457.00	87,169,033.00	2,529.79	29
ALIMENTO CONCENTRADO PARA CABALLOS	KG	138,942.00	85,473,950.01	615.18	213
HARINA DE POLLO	KG	34,000.00	85,340,000.00	2,510.00	1
GALLINA PONEDORA (UN)	UND	17,777.00	84,733,500.00	4,766.47	23
CARNE BOVINA	KG	7,035.74	78,133,039.00	11,105.16	18
MIEL DE PURGA	KG	270,225.46	74,980,904.00	277.48	87
HUEVO FERTIL DE GALLINA	KG	296,000.00	74,740,000.00	252.50	5
ALIMENTO CONCENTRADO PARA GATOS	KG	21,095.00	67,249,124.00	3,187.92	27
HARINA DE MAIZ	KG	100,683.00	65,524,236.00	650.80	76
MADERA ASERRADA	M3	62,766.64	61,412,669.99	978.43	11
PLATANO	KG	60,323.00	60,018,749.00	994.96	39
BOCADILLO	UND	70,104.00	59,313,671.00	846.08	37
ACIDO GRASO DE PALMA	KG	39,780.00	58,488,534.00	1,470.30	1
FRIJOL BOLON NACIONAL SECO	KG	10,006.25	57,144,250.00	5,710.86	4
MAIZ BLANCO TRILLADO	KG	55,512.50	55,982,000.00	1,008.46	12
EMPAQUE DE FIQUE	UND	35,465.00	55,625,981.00	1,568.48	10
CARNE DE CERDO FRESCA O REFRIGERADA DESPOSTADA	KG	12,079.30	53,465,120.00	4,426.18	33
OLEINA DE PALMA	KG	16,404.00	50,991,596.00	3,108.49	11
CAMARON	KG	1,968.00	49,875,672.00	25,343.33	5
GRANZA	KG	78,700.00	49,627,900.00	630.60	5
FRIJOL NIMA NACIONAL SECO	KG	10,587.50	49,090,162.00	4,636.62	24
PARTES DE SEMOVIENTES	KG	40,876.38	48,494,121.46	1,186.36	39
LECHE EN POLVO DESCREMADA NACIONAL (UN)	UND	7,110.00	46,298,070.00	6,511.68	8
QUESO (UN)	UND	10,024.00	42,213,560.00	4,211.25	22
CARNE INDUSTRIAL	KG	5,155.10	40,742,080.00	7,903.26	6
ACEITE REFINADO DE PALMA (LT)	LT	11,912.24	40,535,081.00	3,402.81	68
CARNE MOLIDA	KG	14,302.88	39,102,864.00	2,733.92	42
CERDO INICIACION (KG)	KG	4,663.00	38,898,746.00	8,342.00	1
HARINA DE MAIZ	UND	19,800.00	35,204,400.00	1,778.00	6
NUEZ	KG	1,118.12	34,810,013.84	31,132.63	15
CARNE DE POLLO O GALLINA CONGELADA EN CORTES	KG	4,564.93	33,800,454.00	7,404.38	13
ABONO ORGANICO SOLIDO SIMPLE	KG	333,880.00	33,534,230.00	100.44	17
LECHE EN POLVO DESCREMADA NACIONAL (KG)	KG	3,800.00	33,225,931.00	8,743.67	25
PASTA ALIMENTICIA TIPO SECO	UND	12,432.00	32,554,664.00	2,618.62	70
CASCARILLA	KG	200,080.00	29,586,400.00	147.87	7
ATUN ENLATADO LOMO EN ACEITE (UN)	UND	10,656.00	29,160,564.00	2,736.54	20
ARVEJA VERDE SECA	KG	16,819.25	27,609,617.00	1,641.55	74
FRIJOL ZARAGOZA	KG	5,580.00	27,345,000.00	4,900.54	2
ACEITE REPROCESADO	KG	9,290.00	26,337,150.00	2,835.00	1
CAL DOLOMITA	KG	165,900.00	25,257,328.01	152.24	22
SARDINAS ENLATADAS EN SALSA DE TOMATE	UND	11,333.00	25,199,985.00	2,223.59	74
AVENA MOLIDA	KG	8,540.00	23,418,000.00	2,742.15	3
YUCA CONSUMO HUMANO	KG	6,620.00	23,290,000.00	3,518.13	11
HARINA DE MAIZ PRECOCIDA	KG	13,292.50	23,034,245.00	1,732.88	39
UREA IMPORTADA	KG	21,700.00	22,704,000.00	1,046.27	3
FILETE	KG	2,137.85	22,106,030.00	10,340.31	4

Nombre Producto	Um	Cantidad de Unidades	Total Negociado	Precio promedio	Cantidad Subya.
HARINA DE HUESO	KG	19,990.00	21,888,500.00	1,094.97	2
PASTO	KG	54,000.00	21,150,000.00	391.67	5
FRUTAS DESHIDRATADAS	KG	831.54	21,145,696.84	25,429.56	14
TOCINETA	KG	1,813.20	20,867,552.40	11,508.69	22
HUESO DE CERDO	KG	117,690.00	19,927,130.00	169.32	8
ACEITE CRUDO DE PALMA TIPO EXPORTACION	KG	6,410.00	18,268,500.00	2,850.00	1
MAIZ PIRA SECO	KG	8,906.50	18,244,803.00	2,048.48	66
GRITS	KG	14,000.00	18,190,000.00	1,299.29	2
NARANJA	KG	26,889.00	18,115,310.00	673.71	25
GARBANZO SECO	KG	3,995.75	17,715,369.00	4,433.55	57
FORRAJE	KG	29,000.00	17,600,000.00	606.90	3
carne de res cogote	KG	1,605.30	17,339,400.00	10,801.35	5
BUFALO EN PIE (KG)	KG	6,258.00	16,896,600.00	2,700.00	1
UREA NACIONAL	KG	14,350.00	16,843,000.00	1,173.73	5
CERDO CEBA (KG)	KG	3,320.00	16,249,408.00	4,894.40	1
MANGO	KG	5,220.00	15,967,275.00	3,058.86	22
VACAS PARIDAS CON CRIA POR LOTE	KG	4,942.00	15,798,500.00	3,196.78	3
TOCINO	KG	3,006.40	15,785,510.00	5,250.64	23
GLUTEN DE CEREALES	KG	8,650.00	15,549,077.23	1,797.58	2
CARNE DE VACUNO DE SEGUNDA	KG	1,282.20	14,672,400.00	11,443.14	4
ARVEJA AMARILLA SECA	KG	8,835.00	14,527,724.00	1,644.34	46
ALPISTE	KG	6,509.50	14,251,275.00	2,189.30	64
ABONO INORGANICO SIMPLE	KG	55,250.00	14,012,500.00	253.62	5
MELAZA	KG	29,970.00	13,730,340.00	458.14	6
FRIJOL ROSADO NACIONAL SECO	KG	3,873.00	13,671,000.00	3,529.82	6
ALIMENTO CONCENTRADO PARA CONEJOS Y CURIES	KG	13,520.00	12,869,793.00	951.91	38
MAIZ PORVA SECO	KG	20,150.00	12,509,904.00	620.84	31
YUCA CONSUMO INDUSTRIAL SECA	KG	15,530.00	11,367,500.00	731.97	2
HARINA DE TRIGO DE PRIMERA EN SACO	KG	7,125.00	11,063,921.00	1,552.83	30
SEMILLA PARA SIEMBRA (KG)	KG	1,885.50	10,765,891.00	5,709.83	29
ANIS SIN ELABORAR	KG	1,000.00	10,350,000.00	10,350.00	1
FOSFATO MONODICALCICO	KG	4,750.00	10,136,750.00	2,134.05	2
MEZCLA DE VERDURAS VARIAS	KG	18,801.38	10,116,472.00	538.07	4
CEBOLLA CABEZONA	KG	9,133.00	9,705,098.00	1,062.64	20
PAPA POR LOTE	UND	9,750.00	9,165,000.00	940.00	1
TORO (UN)	UND	1.00	9,000,000.00	9,000,000.00	1
PANELA EN PASTILLA (UN)	UND	2,320.00	8,955,919.00	3,860.31	1
EMPAQUE DE YUTE	UND	25,105.00	8,394,900.00	334.39	9
LIMON	KG	4,354.00	7,902,900.00	1,815.09	20
VEGETALES ENCURTIDOS	UND	759.00	6,246,100.00	8,229.38	21
FRIJOL CARAOTA NACIONAL SECO	KG	2,400.00	6,240,000.00	2,600.00	1
ARVEJA FRESCA	KG	953.50	6,042,483.00	6,337.16	10
AFRECHO	KG	9,760.00	5,992,426.00	613.98	14
ATUN ENLATADO LOMO FINO EN AGUA (UN)	UND	2,112.00	5,989,916.00	2,836.13	1
AGUACATE	KG	1,124.00	5,666,274.00	5,041.17	19
PAPAYA	KG	2,879.00	5,610,765.00	1,948.86	11
MEZCLA DE ACEITES VEGETALES	UND	100.00	5,210,084.00	52,100.84	1
SEMILLAS	KG	13,490.00	4,991,300.00	370.00	1
AVENA EN HOJUELAS (UN)	UND	7,752.00	4,891,048.00	630.94	2
CLORURO DE POTASIO	KG	4,300.00	4,881,900.00	1,135.33	4
FRIJOL IMPORTADO SECO	KG	984.50	4,794,390.00	4,869.87	4

Nombre Producto	Um	Cantidad de Unidades	Total Negociado	Precio promedio	Cantidad Subya.
MEZCLA DE EMBUTIDOS VARIOS	KG	648.00	4,790,510.00	7,392.76	25
HARINA DE PESCADO	KG	1,180.00	4,717,909.00	3,998.23	2
MAIZ BLANCO IMPORTADO	KG	4,080.00	4,651,200.00	1,140.00	1
ZANAHORIA FRESCA	KG	2,923.00	4,566,915.00	1,562.41	14
MANDARINA	KG	2,136.00	4,491,970.00	2,102.98	26
FRIJOL CALIMA NACIONAL SECO	KG	950.00	4,350,000.00	4,578.95	3
HERBICIDAS	KG	256.00	4,291,952.00	16,765.44	11
CARNE	KG	630.00	4,113,440.00	6,529.27	8
SALCHICHA DE RES	UND	636.00	3,949,125.00	6,209.32	10
MARACUYA	KG	1,358.00	3,931,760.00	2,895.26	7
FRIJOL BLANQUILLO NACIONAL SECO	KG	1,099.50	3,876,985.00	3,526.13	17
AZUCAR CRUDA	KG	1,850.00	3,809,420.00	2,059.15	10
FRUTAS EN ALMIBAR	KG	720.32	3,686,997.00	5,118.55	11
FRIJOL RADICAL NACIONAL SECO	KG	739.00	3,672,650.00	4,969.76	9
MAIZ AMARILLO NACIONAL HUMEDO	KG	3,620.00	3,411,400.00	942.38	3
YOGURT	LT	760.00	3,406,500.00	4,482.24	26
CIRUELA PASA	UND	421.50	3,384,280.00	8,029.13	3
TRITURADO	KG	4,848.00	3,344,160.00	689.80	4
INSECTICIDAS	KG	61.04	3,318,450.00	54,365.17	15
FRIJOL VERDE	KG	545.50	3,029,540.00	5,553.69	9
FRIJOL NACIONAL	KG	745.00	2,959,300.00	3,972.21	5
CHORIZO	KG	341.14	2,885,918.10	8,459.63	17
PAPA CRIOLLA	KG	1,667.00	2,526,344.00	1,515.50	11
HARINA DE SANGRE	KG	26,693.00	2,511,930.00	94.10	8
NOVILLO (UN)	UND	2.00	2,459,180.00	1,229,590.00	1
HARINA DE PLATANO	KG	300.60	2,310,961.00	7,687.83	29
FUNGICIDAS	KG	126.10	2,244,416.00	17,798.70	7
MAIZ MILLO SECO	KG	1,225.00	2,186,625.00	1,785.00	1
CARBON MINERAL	KG	9,690.00	2,063,970.00	213.00	1
FRIJOL SABANERO NACIONAL SECO	KG	400.00	2,016,000.00	5,040.00	1
TOMATE INDUSTRIAL FRESCO	KG	789.00	1,854,238.00	2,350.11	25
ARRACACHA FRESCA	KG	1,134.00	1,666,277.00	1,469.38	9
UVA PASA	KG	232.00	1,639,000.00	7,064.66	4
FRIJOL CABECITA NEGRA NACIONAL SECO	KG	425.00	1,555,750.00	3,660.59	10
SOYA INTEGRAL	KG	960.00	1,497,051.00	1,559.43	1
CANELA ELABORADA	KG	24.75	1,484,700.00	60,000.00	1
HOJUELAS DE MAIZ	KG	1,336.50	1,424,973.00	1,066.20	3
AVENA MOLIDA	UND	310.45	1,406,502.00	4,530.53	32
REMOLACHA	KG	987.00	1,404,100.00	1,422.59	7
MONDONGO	UND	150.00	1,350,000.00	9,000.00	1
SARDINAS ENLATADAS EN ACEITE	UND	694.00	1,229,107.00	1,771.05	3
JUGO CONCENTRADO	UND	183.00	1,180,350.00	6,450.00	4
ACEITE REFINADO DE OLIVA KG	KG	60.00	1,152,000.00	19,200.00	1
PANELA CUADRADA KG	UND	4,160.00	1,146,000.00	275.48	2
AJO FRESCO	KG	217.00	1,122,435.00	5,172.51	5
CARNE	UND	83.50	1,065,411.00	12,759.41	5
SALCHICHA DE CERDO	UND	5.10	1,019,145.70	199,832.49	4
AROMATICAS ELABORADAS	UND	879.00	982,857.00	1,118.15	2
ACEITE REFINADO DE GIRASOL (LT)	LT	300.00	957,983.00	3,193.28	1
GALLETA SALADA	UND	282.00	940,492.00	3,335.08	5
JAMONADA DE CERDO AHUMADA	KG	54.40	915,496.20	16,828.97	5

Nombre Producto	Um	Cantidad de Unidades	Total Negociado	Precio promedio	Cantidad Subya.
MEZCLA DE FRUTAS VARIAS	KG	300.00	900,000.00	3,000.00	4
SULFATO DE AMONIO	KG	950.00	855,000.00	900.00	4
REPOLLO FRESCO	KG	593.00	771,000.00	1,300.17	5
JAMONADA DE CERDO AHUMADA	UND	7.00	735,973.00	105,139.00	3
OSOBUCO	KG	150.40	676,800.00	4,500.00	2
GUAYABA	KG	492.00	667,360.00	1,356.42	6
MANDARINA	UND	248.00	646,800.00	2,608.06	3
PASTA ALIMENTICIA TIPO SECO	KG	258.00	632,042.00	2,449.78	7
SALCHICHA DE CERDO	KG	66.00	593,396.00	8,990.85	9
PAPA R-12 NEGRA	KG	240.00	581,192.00	2,421.63	5
HAMBURGUESA DE RES X 100 GR	KG	80.00	568,320.00	7,104.00	2
MELON	KG	218.00	552,150.00	2,532.80	8
CHORIZO	UND	540.00	540,000.00	1,000.00	2
LINAZA	KG	190.25	527,905.00	2,774.80	14
CHAMPIÑON FRESCO	KG	32.00	515,270.00	16,102.19	13
SULFATO DE POTASIO	KG	250.00	507,500.00	2,030.00	1
KUMIS	LT	120.00	480,000.00	4,000.00	1
PEZUÑAS	KG	160.82	479,436.00	2,981.20	5
AHUYAMA	KG	596.00	470,560.00	789.53	3
YEMAS DE HUEVO FRESCAS	KG	50.00	465,000.00	9,300.00	1
COCO FRESCO	UND	200.00	460,000.00	2,300.00	3
PIÑA	KG	265.00	459,270.00	1,733.09	7
VISCERAS DE POLLO O GALLINA	KG	505.00	452,500.00	896.04	3
HERBICIDAS	LT	20.00	432,400.00	21,620.00	1
ARVEJA CON ZANAHORIA ENLATADO	KG	102.24	424,406.00	4,151.08	9
LECHE CONDENSADA	UND	30.80	378,285.00	12,281.98	3
CARBONATO DE CALCIO	KG	1,485.60	373,736.00	251.57	3
Arroz Arborio	KG	18.12	340,000.00	18,763.80	1
GUANABANA	KG	140.00	312,760.00	2,234.00	3
MANZANA	KG	52.00	312,642.00	6,012.35	12
PITAHAYA	KG	46.00	303,572.00	6,599.39	6
SALSA DE TOMATE	UND	30.00	294,118.00	9,803.93	4
CARNE DE POLLO O GALLINA FRESCA O REFRIGERADA EN CORTES	KG	43.81	270,288.00	6,169.55	3
AJONJOLI NACIONAL	KG	20.00	256,000.00	12,800.00	3
FOSFATO DE AMONIO	KG	150.00	237,000.00	1,580.00	1
FRESA	KG	37.00	232,535.00	6,284.73	7
FOSFATO BICALCICO	KG	122.90	219,499.00	1,786.00	1
PASTA ALIMENTICIA TIPO SOPA	KG	90.00	215,982.00	2,399.80	4
DURAZNO	KG	55.00	215,588.00	3,919.78	6
GRANADILLA	KG	33.00	188,306.00	5,706.24	8
MORTADELA	KG	9.00	179,163.00	19,907.00	1
SAL YODADA Y REFINADA (KG)	KG	390.00	179,000.00	458.97	2
HIGOS	KG	30.00	170,596.00	5,686.53	6
CARNE DE TERNERA DESPOSTADA	KG	19.90	159,333.20	8,006.69	4
SALCHICHA DE RES	KG	16.00	157,833.00	9,864.56	2
HORTALIZAS TIPO EXPORTACION	KG	126.00	157,500.00	1,250.00	2
HUEVO FRESCO DE GALLINA BLANCO (UN)	UND	780.00	156,000.00	200.00	1
GALLETA DE DULCE	UND	18.91	154,651.00	8,177.40	2
LECHUGA	KG	29.80	152,148.00	5,105.64	18
PATILLA	KG	141.00	148,560.00	1,053.62	6
KIWI	KG	14.00	144,792.00	10,342.29	5

Nombre Producto	Um	Cantidad de Unidades	Total Negociado	Precio promedio	Cantidad Subya.
FRIJOL CON SALCHICHA	UND	48.00	141,177.00	2,941.19	2
CREMA DE LECHE	KG	14.00	137,000.00	9,785.71	13
PIMIENTA ELABORADA	KG	4.00	128,286.00	32,071.50	2
CALABACIN	KG	50.00	127,738.00	2,554.76	8
EMPAQUE DE POLIPROPILENO	UND	12.00	117,984.00	9,832.00	1
PAN	KG	82.00	117,800.00	1,436.59	4
MOSTAZA	UND	12.00	110,924.00	9,243.67	2
FRUTAS EN ALMIBAR	UND	19.68	93,782.00	4,765.35	1
CEBOLLA LARGA FRESCA	KG	39.00	91,813.00	2,354.18	8
SAL MARINA MOLIDA	KG	320.00	89,600.00	280.00	2
GELATINA	UND	94.00	89,412.00	951.19	3
PIMENTON FRESCO	KG	23.00	83,254.00	3,619.74	7
UVA FRESCA	KG	15.50	80,834.00	5,215.10	6
VISCERAS DE CERDO (UN)	UND	40.00	80,000.00	2,000.00	1
LECHE LIQUIDA (LT)	LT	36.00	75,960.00	2,110.00	3
VISCERAS DE CERDO (KG)	KG	136.80	68,400.00	500.00	2
CANELA ELABORADA	UND	1.00	61,765.00	61,765.00	1
SALCHICHA ENLATADA TIPO FRANKFURT	KG	2.50	61,427.50	24,571.00	1
MIXTURA DE CEREALES Y FRUTAS SECAS	KG	6.90	61,140.00	8,860.87	3
ESPARRAGO FRESCO	KG	2.25	59,445.00	26,420.00	2
AROMATICAS ELABORADAS	KG	18.10	55,937.00	3,090.44	14
MORA	KG	13.00	55,488.00	4,268.31	4
FRIJOL ROJO NACIONAL SECO	KG	12.50	55,400.00	4,432.00	1
ESPINACA FRESCA	KG	22.50	53,587.00	2,381.64	4
VINAGRE BLANCO	UND	15.00	50,420.00	3,361.33	2
CILANTRO	KG	15.80	47,186.00	2,986.46	8
CABANO DE CERDO	KG	5.00	40,645.00	8,129.00	1
CEBADA NACIONAL CONSUMO DIRECTO	KG	18.75	36,500.00	1,946.67	2
PEPINO FRESCO	KG	15.00	36,288.00	2,419.20	4
CLAVO DE OLOR ELABORADO	KG	1.00	36,134.00	36,134.00	1
BANANO FRESCO	KG	15.00	33,300.00	2,220.00	7
APIO	KG	37.00	32,727.00	884.51	9
PASTA ALIMENTICIA TIPO SOPA	UND	12.00	31,429.00	2,619.08	1
CALDO DE GALLINA	UND	144.00	29,496.00	204.83	1
COLOR CORRIENTE	KG	7.00	27,647.00	3,949.57	1
SAL INDUSTRIAL	KG	66.68	26,372.00	395.50	1
HABA-FRESCA	KG	3.00	25,978.00	8,659.33	1
CIRUELA FRESCA	KG	9.00	24,935.00	2,770.56	4
BEBIDA ACHOCOLATADA EN POLVO SIN LECHE	KG	2.00	24,370.00	12,185.00	1
ALCACHOFA	KG	4.00	23,440.00	5,860.00	1
HABICHUELA FRESCA	KG	9.00	21,942.00	2,438.00	2
CIDRA-GUATILA-CHAYOTE	KG	20.00	20,000.00	1,000.00	1
CHOCOLATE EN PASTA CON AZUCAR	UND	80.00	20,000.00	250.00	1
ESENCIA DE VAINILLA	KG	26.00	19,555.00	752.12	2
BERENJENA	KG	7.00	16,028.00	2,289.71	3
TILAPIA ROJA ENTERA FRESCA O REFRIGERADA	KG	4.00	16,000.00	4,000.00	1
MAZORCA FRESCA	KG	3.00	15,418.00	5,139.33	1
FRUTAS TIPO EXPORTACION	KG	1.00	14,860.00	14,860.00	1
PERA	KG	4.00	14,186.00	3,546.50	3
TOMATE DE ARBOL	KG	7.00	13,860.00	1,980.00	3
BREVA FRESCA	KG	2.00	13,680.00	6,840.00	1

Nombre Producto	Um	Cantidad de Unidades	Total Negociado	Precio promedio	Cantidad Subya.
PEREJIL	KG	2.30	9,962.00	4,331.30	3
UCHUVA	KG	2.00	7,960.00	3,980.00	2
HIERBAS AROMATICAS	KG	2.65	6,193.00	2,336.98	4
AJI SIN ELABORAR	KG	0.50	5,878.00	11,756.00	1
COLIFLOR	KG	2.00	4,360.00	2,180.00	1
Cubios	KG	1.00	3,640.00	3,640.00	1
TUBERCULOS TIPO EXPORTACION	KG	0.50	2,120.00	4,240.00	1
BICARBONATO DE SODIO	KG	1.00	1,807.00	1,807.00	1
BROCOLI FRESCO	KG	1.00	1,680.00	1,680.00	1
Total Registro de Factura (RF).			87,870,818,060.21		16,292

El precio promedio para los Registros de Facturas está afectado por el registro en la diferentes ciudades y es susceptible a modificación; según los términos y condiciones pactadas en el Reglamento de la BMC EXCHANGE.

Posturas de Referencia Financieros

Tipo	Negocio	Descripción	valor negocio	dias plazo	valor tasa venta %	Punta
------	---------	-------------	---------------	------------	--------------------	-------

Posturas de Referencia Físicos

Tipo	Negocio	Producto	Unidad	Cantidad	Sitio Entrega	Precio Venta	Precio Compra	Punta
Tipo2	Negocio	Producto	Unidad	Cantidad	Sitio Entrega	Precio Venta	Precio Compra	Punta

Suspensiones Rueda por Rompimientos de Precios Físicos

Consec. Interno	Producto	Sitio Entrega	Unidad Medida	Precio Piso Inicial	Precio Techo Inicial	Precio Ruptura c	Precio Ruptura v	precio piso actual	precio techo actual
-----------------	----------	---------------	---------------	---------------------	----------------------	------------------	------------------	--------------------	---------------------

Subasta

Operaciones Anuladas OMA's

Nombre Producto	Total negocio	Cantidad	Número Ope.	Descripción	Descripción subyacente	Cantidad
-----------------	---------------	----------	-------------	-------------	------------------------	----------

Operaciones Anuladas.

Número Operación	Fecha Operación	Número Oficio Anulación	Fecha Anulación	Causa Anulación
------------------	-----------------	-------------------------	-----------------	-----------------



BOLSA
MERCANTIL
DE COLOMBIA

(ID's) COMPRAS PENDIENTES DE CIERRE 21 DE MARZO DE 2018

Señores

Representantes legales, operadores de las sociedades comisionistas miembros de la BMC Bolsa Mercantil de Colombia S.A. y público en general a continuación se relaciona el listado de ID's pendientes de cierre al día de hoy.

ID's PENDIENTES DE CERRAR RUEDAS ANTERIORES

ID	CODIGO SUBYACENTE CARACTERISTICA	DESCRIPCION SUBYACENTE	RAZON SOCIAL COMISIONISTA COMPRADOR	FECHA INICIAL DE COMPRA
27965951	4232	SERVICIO DE TRANSPORTE POR LOTE - GRUPO 1 - UNIDAD - A GRANEL - PROCESADO	MERCADO Y BOLSA S.A.	2018-03-14
27972261	2924	LICENCIAS POR LOTE - LICENCIAS MICROSOFT - UNIDAD - SIN EMPAQUE - PROCESADO	MIGUEL QUIJANO Y CIA S.A.	2018-03-14
27921281	1488	AGUA DE PANELA CON QUESO - SC - UNIDAD - EMPACADO(A) - PROCESADO	MERCADO Y BOLSA S.A.	2018-03-09
27921282	1574	SUPLEMENTO NUTRICIONAL CON LECHE - SC - UNIDAD - EMPACADO(A) - PROCESADO	MERCADO Y BOLSA S.A.	2018-03-09
27921286	4476	BARRA DE CHOCOLATE - BLANDA RELLENO TIPO NOUGAT X 25 GRS - UNIDAD - EMPACADO(A) - PROCESADO	MERCADO Y BOLSA S.A.	2018-03-09
27921297	1464	MIXTURA DE CEREALES Y FRUTAS SECAS - SC - KILOGRAMO - EMPACADO(A) - PROCESADO	MERCADO Y BOLSA S.A.	2018-03-09
27921316	1147	TABLETA MULTIVITAMICA - SC - UNIDAD - EMPACADO(A) - PROCESADO	MERCADO Y BOLSA S.A.	2018-03-09
27921317	1206	TABLETA PURIFICADORA DE AGUA - SC - UNIDAD - EMPACADO(A) - PROCESADO	MERCADO Y BOLSA S.A.	2018-03-09

ID	CODIGO SUBYACENTE CARACTERISTICA	DESCRIPCION SUBYACENTE	RAZON SOCIAL COMISIONISTA COMPRADOR	FECHA INICIAL DE COMPRA
27921327	2893	CUBIERTOS DESECHABLES - CUCHARA SOPERA DESECHABLE EN CAJA POR 500 UNIDADES - UNIDAD - EMPACADO(A) - PROCESADO	MERCADO Y BOLSA S.A.	2018-03-09
27922415	5092	CAJA DE CARTON - Caja Empaque raciones grandes - UNIDAD - EMPACADO(A) - PROCESADO	MERCADO Y BOLSA S.A.	2018-03-09
27922416	4866	KIT O ELEMENTOS - KIT CAFE SAL AZUCAR - UNIDAD - EMPACADO(A) - PROCESADO	MERCADO Y BOLSA S.A.	2018-03-09