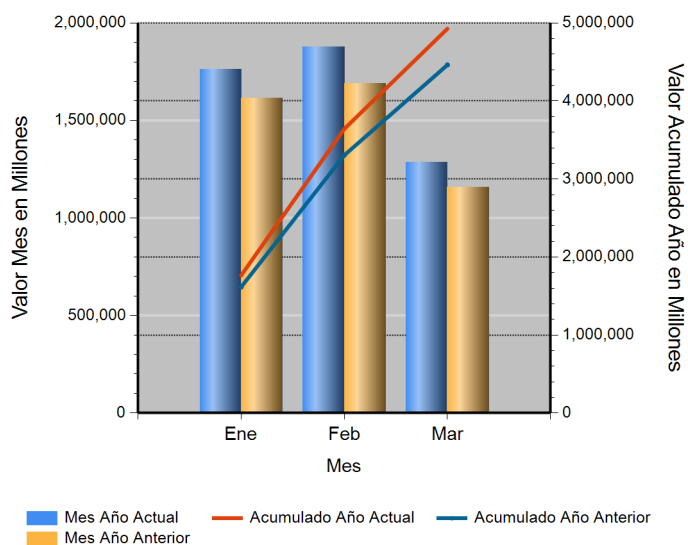


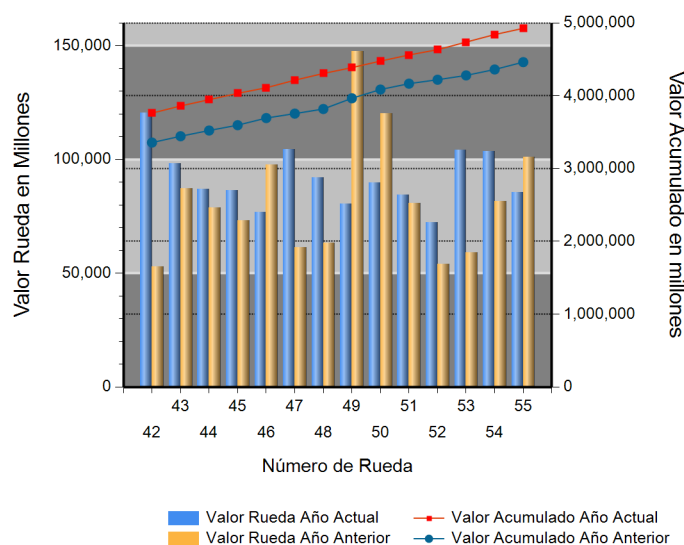
Id	Descripción	Valor Año Anterior en Millones	Valor Año Actual en Millones	Variación %
1	No. RUEDA	55	55	
2	TOTAL RUEDA	101,090.72	85,616.62	(15.31)
3	RF 1/	92,763.34	85,198.96	(8.15)
4	ABIERTAS 2/	8,327.37	417.66	(94.98)
5	-Financieras	389.49	171.50	(55.97)
6	-Físicos-Disponibles	0.00	180.93	ND
7	-Forwards	7,937.88	65.23	(99.18)
8	-Subastas 3/	0.00	0.00	0.00
9	ACUMULADO AÑO	4,284,917.64	4,876,265.15	13.80
10	RF 1/	4,067,520.34	4,759,102.77	17.00
11	ABIERTAS 2/	217,397.30	117,162.38	(46.11)
12	-Financieras	14,451.03	12,053.72	(16.59)
13	-Físicos-Disponibles	11,275.74	4,031.90	(64.24)
14	-Forwards	191,670.52	101,076.76	(47.27)
15	-Subastas 3/	0.00	0.00	0.00
16	PROMEDIO RUEDA DIARIA	77,907.59	88,659.37	13.80

1/. Registro de Factura. 2/. Incluye Físicos, Forwards, Financieros y Subastas 3/. Inherente a Convenios con el MADR. */ **Reglamento BMC EXCHANGE "Sección 3. Corrección de Operaciones. Artículo 3.2.3.3.1. Corrección de Operaciones"**. Tratándose de Registro de Facturas se podrán admitir correcciones sobre errores aritméticos, de mecanografía, digitación u omisiones simples y fácilmente comprobables en la determinación de la calidad, cantidad, parte interesada, unidad de medida y demás información que haya sido reportada a la Bolsa. (ND = No Definido)

Evolución Mensual Año Corriente (2018)




Evolución Diaria Mes Corriente (Marzo)



Operaciones Financieras

Nombre Producto	Descripción - Subyacente	Plazo	Valor Presente	Valor Futuro	Tasa Min %	Tasa Max %	Tasa Cierre %	Cantidad Opera.
REPO SOBRE CDM SIN INTER. DE CONTRA FAG.	FIBRA DE ALGODON EN TRANSFORMACION	(151-180) días	171,499,776.00	179,415,985.00	9.50	9.50	9.50	1
	Total REPO SOBRE CDM SIN INTER. DE CONTRA FAG.		171,499,776.00	179,415,985.00				1

Operaciones Financieras Valor Presente

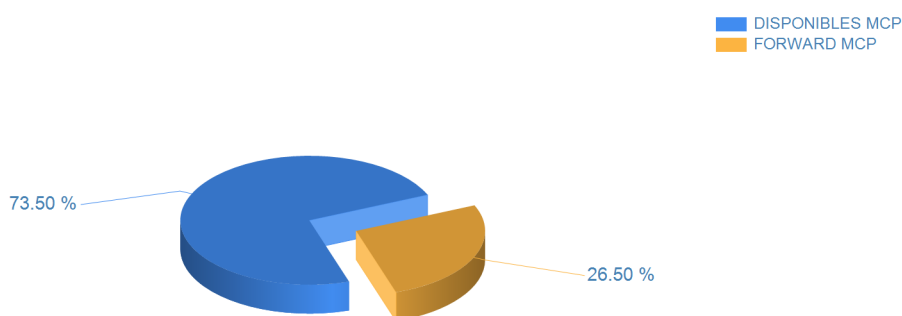


Esta información corresponde a las Operaciones Financieras registradas en la Rueda 55 del 03/21/2018.

Operaciones Físicas

Descripción	Descripción Subyacente	Ubicación	Um	Precio Promedio	Total Negociado	Cantidad Unidades	Precio Min.	Precio Max.	Cantidad Ope.
DISPONIBLES MCP	FRIJOL POR LOTE	ARAUCA	UND	180,925,000.00	180,925,000.00	1	180,925,000.00	180,925,000.00	1
	Total DISPONIBLES MCP				180,925,000.00				1
FORWARD MCP	SERVICIO DE TRANSPORTE POR LOTE	BOGOTA D.C.	UND	65,234,000.00	65,234,000.00	1	65,234,000.00	65,234,000.00	1
	Total FORWARD MCP				65,234,000.00				1

Operaciones Físicas Total Negociado



Registro de Factura

Nombre Producto	Um	Cantidad de Unidades	Total Negociado	Precio promedio	Cantidad Subya.
GANADO	KG	3,079,715.16	13,361,178,300.56	4,338.45	436
AZUCAR BLANCO	KG	4,464,340.90	7,434,175,543.98	1,665.23	461
ALIMENTO CONCENTRADO PARA AVES	KG	4,799,920.00	5,464,370,698.58	1,138.43	2039
LECHE CRUDA	LT	4,315,037.13	4,296,992,471.42	995.82	1041
NOVILLO (KG)	KG	705,604.85	3,240,246,608.44	4,592.15	58
MAIZ BLANCO NACIONAL SECO	KG	3,843,871.00	2,916,616,960.00	758.77	19
CARNE DE POLLO O GALLINA FRESCA O REFRIGERADA EN CANAL (KG)	KG	578,130.37	2,691,327,938.99	4,655.23	275
ARROZ BLANCO NACIONAL EN BOLSA DE POLIETILENO	KG	1,121,577.50	2,527,280,210.99	2,253.33	406
CAFE EXCELSO	KG	271,390.00	2,313,636,455.91	8,525.14	12

Nombre Producto	Um	Cantidad de Unidades	Total Negociado	Precio promedio	Cantidad Subya.
ALIMENTO CONCENTRADO PARA CERDOS	KG	1,907,730.00	2,270,987,722.00	1,190.41	1852
ATUN ENLATADO RALLADO EN ACEITE (UN)	UND	18,480.00	2,120,556,240.00	114,748.71	13
QUESO (KG)	KG	192,881.34	1,864,585,216.73	9,667.01	676
MAIZ BLANCO IMPORTADO	KG	2,500,000.00	1,592,682,200.00	637.07	1
MAIZ AMARILLO IMPORTADO	KG	2,639,843.61	1,560,531,274.61	591.15	96
CAFE CONSUMO	KG	192,833.50	1,364,942,680.00	7,078.35	7
CARNE DE VACUNO FRESCA O REFRIGERADA EN CANAL	KG	129,149.21	1,126,615,603.00	8,723.36	214
MEZCLA DE ACEITES VEGETALES	UND	313,307.12	1,028,276,042.22	3,282.01	23
CARNE DE VACUNO FRESCA O REFRIGERADA EN CORTES	KG	55,158.40	930,830,069.00	16,875.58	1279
CAFE PASILLA	KG	175,213.00	911,752,750.00	5,203.68	11
QUESO (UN)	UND	149,533.75	899,143,953.90	6,012.98	692
ACEITE DESGOMADO DE SOYA	KG	324,990.00	807,293,183.02	2,484.06	6
NOVILLO (UN)	UND	399.00	788,700,018.00	1,976,691.77	28
ARROZ BLANCO NACIONAL EN SACO	KG	398,502.50	758,830,940.00	1,904.21	145
PAPA SABANERA	KG	626,070.00	755,719,842.00	1,207.09	31
ACEITE REFINADO DE OLIVA UN	UND	4,680.00	718,941,600.00	153,620.00	4
ACEITE CRUDO DE PALMA	KG	292,640.00	655,824,810.00	2,241.06	13
CARNE INDUSTRIAL	KG	72,719.16	649,398,213.00	8,930.22	33
ARROZ BLANCO IMPORTADO	KG	337,000.00	633,560,000.00	1,880.00	6
MEZCLA DE FRUTAS VARIAS	KG	112,569.20	578,012,997.00	5,134.73	238
MAIZ AMARILLO NACIONAL SECO	KG	863,323.90	569,897,550.00	660.12	56
GANADO	UND	15,740.00	553,873,490.00	35,188.91	8
NOVILLA	KG	135,555.38	542,969,455.40	4,005.52	14
CARNE DE CERDO FRESCA O REFRIGERADA EN CANAL (KG)	KG	86,886.63	536,981,292.59	6,180.25	41
ALIMENTO CONCENTRADO PARA VACUNOS	KG	564,170.00	504,933,740.44	895.00	734
CERDO CEBA (UN)	UND	1,991.00	490,765,222.00	246,491.82	11
PIEL FRESCA DE RES (KG)	KG	170,032.00	448,822,916.94	2,639.64	9
MADERA ASERRADA	M3	177,299.63	433,988,240.00	2,447.77	36
HUEVO FRESCO DE GALLINA ROJO (UN)	UND	1,507,139.00	432,536,993.00	286.99	224
FIBRA DE ALGODON	KG	85,000.00	428,091,854.00	5,036.37	5
ABONO INORGANICO COMPUESTO	KG	343,275.00	412,408,312.00	1,201.39	27
CARNE DE POLLO O GALLINA FRESCA O REFRIGERADA EN CORTES	KG	54,033.69	397,994,073.00	7,365.67	234
REFRESCO HIDRATANTE	UND	5,690.00	387,147,600.00	68,040.00	3
FRUTO DE PALMA AFRICANA	KG	1,096,610.00	374,591,009.90	341.59	1
VACA (KG)	KG	102,838.00	364,977,209.82	3,549.05	16
LENTEJA SECA	KG	138,367.19	358,037,150.00	2,587.59	173
OLEINA DE PALMA	KG	145,667.00	355,678,756.30	2,441.73	40
ALIMENTO CONCENTRADO PARA PECES	KG	203,460.00	336,787,810.00	1,655.30	305
CAMARON	KG	14,500.00	335,634,000.00	23,147.17	11
SEBO DE RES	KG	128,715.46	334,312,885.00	2,597.30	21
LECHE EN POLVO ENTERA NACIONAL (KG)	KG	30,270.00	329,563,243.00	10,887.45	34
TORTA DE SOYA IMPORTADA	KG	229,400.00	302,593,518.96	1,319.07	11
PASTA ALIMENTICIA TIPO SECO	UND	9,928.00	294,861,600.00	29,700.00	17
ARROZ CASCARA NACIONAL HUMEDO	KG	301,124.10	276,302,520.01	917.57	23
MELAZA	KG	624,130.00	273,114,253.76	437.59	41
MIEL DE ABEJAS	KG	318,040.00	272,771,500.00	857.66	10
PULPA	KG	58,599.00	268,723,241.00	4,585.80	722
CAFE PERGAMINO	KG	46,211.00	258,787,763.00	5,600.13	8
CERDO LEVANTE (UN)	UND	2,058.00	242,444,337.00	117,805.80	2
HARINA DE SANGRE	KG	80,290.00	231,632,740.00	2,884.95	3
CARNE DE CERDO CONGELADA EN CANAL (KG)	KG	32,857.00	228,708,732.05	6,960.73	7

Nombre Producto	Um	Cantidad de Unidades	Total Negociado	Precio promedio	Cantidad Subya.
YOGURT	LT	67,605.02	226,325,400.85	3,347.76	560
BAGAZO DE CAÑA	KG	8,100,520.00	220,934,878.16	27.27	3
TORO (KG)	KG	46,563.00	218,740,150.00	4,697.72	5
CANELA ELABORADA	KG	4,735.45	216,176,639.00	45,650.71	24
ARROZ CRISTAL CONSUMO HUMANO	KG	214,333.50	214,097,600.00	998.90	48
CARNE	UND	130.00	212,455,104.00	1,634,270.03	130
MAIZ AMARILLO TRILLADO	KG	163,480.00	204,696,670.00	1,252.12	13
HARINA DE POLLO	KG	98,422.00	199,274,330.00	2,024.69	4
PASTA DE TOMATE	UND	9,400.00	183,864,000.00	19,560.00	8
LECHE EN POLVO ENTERA NACIONAL (UN)	UND	28,920.00	163,812,980.00	5,664.35	16
FRIJOL SOYA IMPORTADO	KG	122,905.01	161,955,491.17	1,317.73	14
CARNE DE VACUNO FRESCA O REFRIGERADA DESPOSTADA	KG	22,933.95	161,468,726.80	7,040.60	16
HARINA DE ARROZ	KG	243,150.00	156,269,500.00	642.69	18
CARNE DE POLLO O GALLINA CONGELADA EN CORTES	KG	14,582.20	137,939,900.00	9,459.47	467
POLLO CONGELADO	KG	24,918.00	137,379,275.00	5,513.25	80
HARINA DE MAIZ	KG	174,282.50	134,286,926.00	770.51	55
ABONO INORGANICO SIMPLE	KG	61,900.00	123,939,432.00	2,002.25	4
GRANOS Y VIVERES POR LOTE	UND	35.00	116,976,255.00	3,342,178.71	35
ARVEJA VERDE SECA	KG	74,764.75	111,469,850.00	1,490.94	97
CODORNIZ EN PIE	UND	5,357.28	102,400,193.00	19,114.21	6
ALIMENTO CONCENTRADO PARA CABALLOS	KG	118,120.00	93,816,701.40	794.25	332
AJO FRESCO	KG	24,027.00	91,848,680.00	3,822.73	18
TORTA DE SOYA NACIONAL	KG	64,580.00	91,703,600.00	1,420.00	2
TORTA DE PALMISTE	KG	260,332.16	82,143,712.40	315.53	24
CARNE DE CERDO FRESCA O REFRIGERADA EN CORTES (KG)	KG	6,997.70	80,687,090.00	11,530.52	116
ATUN ENLATADO LOMO EN ACEITE (UN)	UND	26,784.00	78,139,840.20	2,917.41	17
MOGOLLA	KG	146,192.00	77,666,977.00	531.27	8
FECULA DE CEREALES	KG	19,928.00	77,281,902.00	3,878.06	8
ACEITE CRUDO DE PALMA TIPO EXPORTACION	KG	32,930.00	75,739,000.00	2,300.00	1
LECHE LIQUIDA (UN)	UND	34,164.00	75,457,301.00	2,208.68	487
FERTILIZANTES	KG	60,100.00	75,059,806.00	1,248.92	8
VACA (UN)	UND	48.00	74,842,050.00	1,559,209.37	34
PAN	UND	932.00	72,372,024.00	77,652.39	2
FRIJOL CARGAMANTO ROJO NACIONAL SECO	KG	12,945.00	71,285,000.00	5,506.76	9
HARINA DE CARNE Y HUESO	KG	35,920.00	71,121,600.00	1,980.00	1
SALVADO	KG	122,412.79	70,083,763.00	572.52	6
BUFALO EN PIE (KG)	KG	12,400.50	67,304,914.20	5,427.60	3
ARROZ CRISTAL INDUSTRIAL	KG	86,959.67	63,429,271.00	729.41	11
CARNE DE VACUNO CONGELADA EN CORTES	KG	4,361.00	63,027,765.00	14,452.59	16
ALPISTE	KG	32,874.50	59,569,543.00	1,812.03	58
AZUCAR REFINADA (KG)	KG	35,000.00	58,100,000.00	1,660.00	1
FRIJOL CARGAMANTO BLANCO NACIONAL SECO	KG	8,781.00	56,877,200.00	6,477.30	44
CARNE DE PAVO FRESCA O REFRIGERADA	KG	10,654.25	54,911,640.00	5,153.97	411
JUGO CONCENTRADO	UND	10,761.00	54,688,960.00	5,082.14	107
CLAVO DE OLOR ELABORADO	KG	1,879.10	53,871,009.00	28,668.52	13
ALMIDON DE TUBERCULOS Y RAICES	KG	16,675.00	52,648,000.00	3,157.30	9
HUEVO LIQUIDO	KG	9,849.50	51,607,750.00	5,239.63	30
FRIJOL LIMA NACIONAL SECO	KG	10,355.00	44,761,250.00	4,322.67	5
HARINA DE PLATANO	KG	9,273.10	44,416,052.00	4,789.77	43
NARANJA	UND	242,800.00	43,704,000.00	180.00	9
MEZCLA DE FRUTAS Y VERDURAS VARIAS	KG	7,331.00	42,834,375.00	5,842.91	11

Nombre Producto	Um	Cantidad de Unidades	Total Negociado	Precio promedio	Cantidad Subya.
CARNE DE PAVO CONGELADA EN CORTES	KG	2,118.20	41,643,061.00	19,659.65	71
NOVILLA	UND	31.00	41,571,000.00	1,341,000.00	13
ALMENDRA	KG	1,610.00	41,400,000.01	25,714.29	6
FRIJOL SOYA NACIONAL	KG	33,351.50	41,374,600.00	1,240.56	2
CIRUELA PASA	UND	3,154.05	41,149,350.01	13,046.51	7
GRANADILLA	KG	4,266.75	41,079,270.00	9,627.77	25
CLORURO DE POTASIO	KG	38,000.00	37,620,000.00	990.00	3
PULPA DE FRUTAS POR LOTE	UND	24.00	37,161,511.00	1,548,396.29	24
MEZCLA DE ACEITES VEGETALES	LT	11,015.00	36,949,898.10	3,354.51	4
VISCERAS DE VACUNO (UN)	UND	341.00	36,527,884.00	107,119.89	42
PLATANO	KG	13,446.60	35,669,896.00	2,652.71	11
FRIJOL ROSADO NACIONAL SECO	KG	7,551.75	35,382,000.00	4,685.27	20
HARINA DE HUESO	KG	34,950.00	34,601,600.00	990.03	3
SARDINAS ENLATADAS EN SALSA DE TOMATE	UND	14,452.00	32,612,753.00	2,256.63	32
PIMIENTA ELABORADA	KG	2,547.80	31,777,814.00	12,472.65	8
YUCA CONSUMO HUMANO	KG	9,826.00	31,607,298.00	3,216.70	11
CERDO CEBA (KG)	KG	7,140.00	30,719,500.00	4,302.45	5
MAIZ PIRA SECO	KG	10,944.75	29,345,360.00	2,681.23	121
FRIJOL ZARAGOZA	KG	4,737.50	28,881,000.00	6,096.25	83
COMINO ELABORADO	KG	2,400.50	28,569,505.00	11,901.48	13
UVA PASA	KG	3,720.00	27,754,200.01	7,460.81	17
BOCADILLO	KG	7,094.00	27,353,357.97	3,855.84	1
ACEITE REFINADO DE PALMA (LT)	LT	8,179.20	27,185,466.00	3,323.73	39
GLICERINA	KG	33,810.00	27,048,000.00	800.00	1
ARANDANOS	KG	1,874.50	26,960,851.00	14,382.96	12
KUMIS	LT	5,723.64	25,997,671.74	4,542.16	337
PAPA PASTUSA	KG	23,651.00	25,350,526.00	1,071.86	15
HUEVOS POR LOTE	UND	1.00	25,337,310.00	25,337,310.00	1
HARINA DE CARNE	KG	9,990.00	25,174,800.00	2,520.00	1
PISTACHOS	KG	780.50	25,100,880.00	32,160.00	6
TERNERO	UND	25.00	24,669,100.00	986,764.00	1
CARNE DE CERDO FRESCA O REFRIGERADA DESPOSTADA	KG	6,892.10	24,144,400.00	3,503.20	13
GRANZA	KG	37,250.00	23,635,000.00	634.50	2
GRITS	KG	17,000.00	23,050,000.00	1,355.88	3
VISCERAS DE VACUNO (KG)	KG	15,240.36	22,910,967.00	1,503.31	98
ACEITE REFINADO DE SOYA (KG)	KG	7,070.00	22,270,500.00	3,150.00	1
HARINA DE MAIZ	UND	12,200.00	21,691,600.00	1,778.00	5
GLUTEN DE CEREALES	KG	11,820.00	21,313,546.46	1,803.18	2
LECHE EN POLVO DESCREMADA NACIONAL (KG)	KG	2,000.00	20,616,960.00	10,308.48	1
ACEITE REFINADO DE SOYA (LT)	LT	6,010.00	19,370,900.00	3,223.11	21
AROMATICAS TIPO EXPORTACION	KG	773.00	19,173,949.00	24,804.59	5
CEBOLLA CABEZONA	KG	15,520.70	19,027,596.00	1,225.95	32
FRIJOL CARAOTA NACIONAL SECO	KG	4,705.50	18,815,120.00	3,998.54	80
HARINA DE YUCA	KG	8,000.00	18,560,000.00	2,320.00	2
ATUN ENTERO FRESCO O REFRIGERADO	KG	7,104.00	17,825,210.00	2,509.18	6
NUEZ MOSCADA ELABORADA	KG	396.40	17,793,699.00	44,888.24	9
VISCERAS DE POLLO O GALLINA	KG	5,109.31	17,494,463.00	3,424.04	171
HARINA DE PESCADO	KG	5,460.64	16,491,681.60	3,020.10	3
TOCINO	KG	2,511.98	16,398,296.00	6,528.04	54
MANGO	KG	4,591.40	16,390,432.00	3,569.81	13
HARINA DE MAIZ PRECOCIDA	KG	9,036.00	16,255,852.00	1,799.01	11

Nombre Producto	Um	Cantidad de Unidades	Total Negociado	Precio promedio	Cantidad Subya.
FRIJOL BOLA ROJA NACIONAL SECO	KG	2,649.75	15,491,200.00	5,846.29	25
LECHE EN POLVO ENTERA IMPORTADA (KG)	KG	2,000.00	15,400,000.00	7,700.00	1
LINAZA	KG	6,446.70	15,024,286.00	2,330.54	7
SEMILLA PARA SIEMBRA (KG)	KG	4,903.70	14,463,252.00	2,949.46	4
FRIJOL CALIMA NACIONAL SECO	KG	2,859.50	13,876,625.00	4,852.82	17
UREA IMPORTADA	KG	13,000.00	13,360,000.00	1,027.69	2
MONDONGO	UND	1,539.29	11,667,874.00	7,580.04	13
LECHE EN POLVO DESCREMADA NACIONAL (UN)	UND	1,710.00	11,552,714.00	6,755.97	5
GARBANZO SECO	KG	2,179.50	11,512,200.00	5,282.04	76
CARNE DE TERNERA FRESCA O REFRIGERADA EN CANAL	KG	1,044.15	11,304,625.00	10,826.63	19
CERDO LEVANTE (KG)	KG	2,065.20	10,945,560.00	5,300.00	1
FRIJOL RADICAL NACIONAL SECO	KG	2,215.50	10,555,000.00	4,764.16	31
CASCARILLA	KG	82,950.00	10,292,500.00	124.08	3
FRIJOL SOYA QUEBRANTADO	KG	6,400.00	10,264,000.00	1,603.75	3
NUCLEO PROTEICO	KG	10,950.00	9,745,500.00	890.00	1
TERNERO	KG	2,363.00	9,688,300.00	4,100.00	1
ALIMENTO CONCENTRADO PARA PERROS	KG	4,737.00	9,510,148.26	2,007.63	64
PLANTAS	UND	1,010.00	9,305,416.00	9,213.28	1
HARINA DE SOYA	KG	8,416.00	9,304,792.00	1,105.61	2
carne de res cogote	KG	940.75	9,239,850.00	9,821.79	12
MEZCLA DE FRUTAS VARIAS	UND	1,869.35	9,105,300.00	4,870.84	21
AZUCAR CRUDA	KG	4,842.00	9,074,350.00	1,874.09	16
PAPA CAPIRA	KG	7,680.00	9,070,000.00	1,180.99	3
CHORIZO	KG	537.12	8,993,659.25	16,744.23	20
ROCA FOSFORICA	KG	4,000.00	7,920,000.00	1,980.00	2
SAL INDUSTRIAL	KG	12,042.00	7,552,080.73	627.15	46
PITAHAYA	KG	1,265.90	7,073,467.00	5,587.70	16
PAPAYA	KG	1,885.14	7,058,800.00	3,744.44	27
TORO (UN)	UND	3.00	7,053,000.00	2,351,000.00	3
MAIZ BLANCO TRILLADO	KG	6,700.00	7,000,000.00	1,044.78	4
SARDINAS ENLATADAS EN ACEITE	UND	3,674.00	6,804,751.00	1,852.14	16
SULFATO DE AMONIO	KG	10,000.00	6,710,000.00	671.00	1
ABONO ORGANICO SOLIDO SIMPLE	KG	79,060.00	6,666,710.00	84.32	2
ARVEJA AMARILLA SECA	KG	3,207.00	6,651,258.00	2,073.98	70
PANELA EN PASTILLA (UN)	UND	1,935.00	6,487,500.00	3,352.71	21
PANELA REDONDA (UN)	UND	2,271.50	6,345,040.00	2,793.33	32
PANELA CUADRADA KG	UND	4,277.12	5,457,053.00	1,275.87	29
HARINA DE TRIGO DE PRIMERA EN SACO	KG	3,406.00	5,291,127.00	1,553.47	22
JAMONADA DE CERDO AHUMADA	KG	140.10	5,229,355.20	37,325.88	18
ACEITE REFINADO DE GIRASOL (LT)	LT	1,401.00	4,961,348.00	3,541.29	5
ALIMENTO CONCENTRADO PARA GATOS	KG	1,316.00	4,866,952.24	3,698.29	37
CUCHUCO	KG	2,581.25	4,772,774.00	1,849.02	57
FRIJOL CABECITA NEGRA NACIONAL SECO	KG	1,272.00	4,740,000.00	3,726.42	31
CARNE DE CERDO CONGELADA EN CORTES	KG	173.25	4,693,593.00	27,091.45	7
CIRUELA FRESCA	KG	1,702.50	4,605,273.00	2,705.01	10
AGRAZ	KG	852.50	4,481,682.00	5,257.10	14
CARNE DE CORDERO FRESCA O REFRIGERADA DESPOSTADA	KG	215.29	4,189,629.00	19,460.40	9
UVA FRESCA	KG	2,076.60	3,809,323.00	1,834.40	21
FRIJOL SABANERO NACIONAL SECO	KG	633.00	3,768,000.00	5,952.61	50
ANIS SIN ELABORAR	KG	242.80	3,317,060.00	13,661.70	6
CEBADA NACIONAL CONSUMO DIRECTO	KG	1,029.00	2,844,148.00	2,763.99	56

Nombre Producto	Um	Cantidad de Unidades	Total Negociado	Precio promedio	Cantidad Subya.
MEZCLA DE EMBUTIDOS VARIOS	KG	119.80	2,778,673.55	23,194.27	7
TOMATE INDUSTRIAL FRESCO	KG	1,122.90	2,610,442.00	2,324.73	20
JUGO DE FRUTAS	LT	676.00	2,535,820.00	3,751.21	44
ALIMENTO CONCENTRADO PARA CONEJOS Y CURIES	KG	2,360.00	2,489,697.60	1,054.96	31
VISCERAS DE PAVO	KG	2,005.80	2,436,780.00	1,214.87	57
CREMA DE LECHE	KG	275.38	2,266,320.00	8,229.79	7
TOCINETA	KG	119.65	2,218,967.20	18,545.48	5
CERDA DE CRIA	KG	614.00	2,210,400.00	3,600.00	1
MANGOSTINO	KG	289.40	2,083,800.00	7,200.41	7
HUESO DE RES	KG	4,984.95	1,981,480.00	397.49	8
ARROZ CASCARA NACIONAL SECO	KG	10,060.00	1,861,100.00	185.00	1
LECHE CONDENSADA	UND	140.64	1,798,800.00	12,790.10	9
Toronja	KG	529.04	1,734,428.00	3,278.44	8
CHOCOLATE EN PASTA CON AZUCAR	KG	250.00	1,672,877.00	6,691.51	6
CEBADA PERLADA	KG	833.00	1,611,590.00	1,934.68	18
MEZCLA DE VERDURAS VARIAS	KG	1,115.00	1,596,000.00	1,431.39	5
MAIZ AMARILLO NACIONAL HUMEDO	KG	1,900.00	1,540,000.00	810.53	3
CHUCULA	KG	512.50	1,516,211.00	2,958.46	14
SAL MARINA CONSUMO HUMANO	KG	1,532.50	1,496,335.00	976.40	3
PANELON	KG	288.00	1,440,000.00	5,000.00	14
Frutas	KG	172.40	1,420,144.00	8,237.49	13
PIMENTON FRESCO	KG	407.00	1,116,205.00	2,742.52	12
PAPA CRIOLLA	KG	631.00	1,051,025.00	1,665.65	10
PANELON	UND	360.00	900,000.00	2,500.00	10
UREA NACIONAL	KG	750.00	885,000.00	1,180.00	1
PEZUÑAS	KG	148.85	872,100.00	5,858.92	11
ALIMENTO CONCENTRADO PARA CABRAS	KG	1,080.00	846,963.00	784.23	5
SALCHICHON	KG	69.35	840,476.00	12,119.34	2
FRIJOL IMPORTADO SECO	KG	300.00	780,000.00	2,600.00	1
MANZANA	KG	122.90	770,760.00	6,271.44	14
ARVEJA FRESCA	KG	154.00	759,128.00	4,929.40	8
SUBPRODUCTOS CARNICOS	KG	206.60	712,700.00	3,449.66	11
MORCILLA	UND	111.50	655,843.00	5,882.00	4
AGUACATE	KG	129.30	654,969.00	5,065.50	6
ALIMENTOS BALANCEADOS Y SUPLEMENTOS POR LOTE	UND	150.00	585,882.00	3,905.88	1
SALCHICHA DE CERDO	KG	68.25	582,622.10	8,536.59	4
FRIJOL BLANQUILLO NACIONAL SECO	KG	118.50	571,720.00	4,824.64	19
MANTEQUILLA	KG	31.75	543,734.79	17,124.73	4
LIMON	KG	244.30	527,135.00	2,157.74	8
MAIZ PETO	KG	287.50	506,122.00	1,760.42	21
CARNE MOLIDA	KG	39.00	483,000.00	12,384.62	4
MELON	KG	210.00	473,481.00	2,254.67	6
CHOCOLATE EN PASTA AMARGO	UND	112.00	448,000.00	4,000.00	3
PIÑA	KG	239.30	442,064.00	1,847.32	6
PAPA R-12 NEGRA	KG	175.00	425,040.00	2,428.80	4
MAIZ AMARILLO EXTRUIDO	KG	470.00	418,300.00	890.00	1
FRIJOL VERDE	KG	55.00	416,312.00	7,569.31	3
RECORTAL DE POLLO	KG	192.50	379,000.00	1,968.83	13
HUEVO FRESCO DE GALLINA BLANCO (UN)	UND	1,470.00	294,000.00	200.00	5
AREQUIPE	KG	23.32	286,200.00	12,272.73	2
HUESO DE POLLO	KG	970.30	267,260.00	275.44	7

Nombre Producto	Um	Cantidad de Unidades	Total Negociado	Precio promedio	Cantidad Subya.
LECHUGA	KG	74.00	246,384.00	3,329.51	14
SAL MINERALIZADA	KG	220.00	226,200.00	1,028.18	3
HUESO DE CERDO	KG	9.70	219,802.00	22,660.00	1
PATO EN PIE	KG	3.05	189,100.00	62,000.00	1
CEBOLLA LARGA FRESCA	KG	92.40	187,707.00	2,031.46	12
ZANAHORIA FRESCA	KG	158.50	187,044.00	1,180.09	10
MANDARINA	KG	80.40	176,124.00	2,190.60	5
CHAMPIÑÓN FRESCO	KG	12.00	175,986.00	14,665.50	4
FRESA	KG	29.00	169,860.00	5,857.24	8
CARNE DE TERNERA DESPOSTADA	KG	6.60	163,798.80	24,818.00	2
PEPINO FRESCO	KG	37.50	156,725.00	4,179.33	7
PATILLA	KG	161.00	150,188.00	932.84	4
OSOBUCO	KG	10.65	140,580.00	13,200.00	1
AVENA EN HOJUELAS (KG)	KG	50.00	140,001.00	2,800.02	2
ESPARRAGO FRESCO	KG	6.00	128,736.00	21,456.00	2
VISCERAS DE CERDO (UN)	UND	40.00	120,000.00	3,000.00	1
AVENA MOLIDA	UND	24.00	118,524.00	4,938.50	1
SALCHICHA DE RES	UND	6.25	116,275.00	18,604.00	2
EMPAQUE DE POLIPROPILENO	UND	300.00	100,840.00	336.13	1
HIGOS	KG	20.80	98,431.00	4,732.26	5
DURAZNO	KG	24.50	95,960.00	3,916.73	4
CALABACIN	KG	46.75	94,711.00	2,025.90	12
NARANJA	KG	44.00	93,741.00	2,130.48	7
TUBERCULOS TIPO EXPORTACION	KG	8.50	85,878.00	10,103.29	2
CABANO DE CERDO	KG	2.00	75,546.00	37,773.00	1
CARNE DE VACUNO DE SEGUNDA	KG	20.30	73,080.00	3,600.00	2
GRASA DE POLLO	KG	57.00	68,400.00	1,200.00	1
PERA	KG	11.40	66,132.00	5,801.05	4
CORTES	KG	5.15	58,195.00	11,300.00	1
BANANO FRESCO	KG	26.50	53,825.00	2,031.13	6
HABICHUELA FRESCA	KG	17.50	46,639.00	2,665.09	4
BROCOLI FRESCO	KG	26.00	45,996.00	1,769.08	5
CABEZA	KG	2.75	42,999.00	15,636.00	2
ESPINACA FRESCA	KG	17.00	42,671.00	2,510.06	4
ARROZ PARVOLIZADO	KG	12.50	40,000.00	3,200.00	1
SAL YODADA Y REFINADA (KG)	KG	62.00	40,000.00	645.16	1
AROMATICAS ELABORADAS	KG	6.50	38,680.00	5,950.77	3
BERENJENA	KG	17.00	38,238.00	2,249.29	3
HABA-FRESCA	KG	5.00	37,264.00	7,452.80	2
ARRACACHA FRESCA	KG	8.00	36,250.00	4,531.25	2
AHUYAMA	KG	29.00	35,306.00	1,217.45	3
Hortalizas	KG	6.75	34,813.00	5,157.48	6
KIWI	KG	5.00	32,580.00	6,516.00	3
APIO	KG	49.00	32,526.00	663.80	7
CILANTRO	KG	8.25	28,543.00	3,459.76	6
HUEVO FRESCO DE CODORNIZ	UND	192.00	26,400.00	137.50	1
REPOLLO FRESCO	KG	18.00	22,238.00	1,235.44	4
MAZORCA FRESCA	KG	4.40	21,886.00	4,974.09	2
PEREJIL	KG	6.50	21,263.00	3,271.23	5
MORA	KG	5.00	20,454.00	4,090.80	4
BICARBONATO DE SODIO	KG	8.00	20,168.00	2,521.00	1

Nombre Producto	Um	Cantidad de Unidades	Total Negociado	Precio promedio	Cantidad Subya.
SAL MARINA MOLIDA	KG	80.00	20,000.00	250.00	2
PASTA ALIMENTICIA TIPO SOPA	KG	6.00	17,238.00	2,873.00	1
TOMATE DE ARBOL	KG	9.00	16,740.00	1,860.00	2
HIERBAS AROMATICAS	KG	5.50	16,267.00	2,957.64	7
GUAYABA	KG	8.00	14,821.00	1,852.63	3
UCHUVA	KG	4.00	14,112.00	3,528.00	5
COLIFLOR	KG	7.00	13,020.00	1,860.00	1
REMOLACHA	KG	13.00	9,432.00	725.54	3
ACELGA	KG	8.00	9,285.00	1,160.63	2
LULO	KG	3.50	9,123.00	2,606.57	2
FEIJOA	KG	1.50	8,721.00	5,814.00	1
JENGIBRE ELABORADO	UND	0.55	5,597.00	10,176.36	2
MARACUYA	KG	2.00	5,122.00	2,561.00	1
ÑAME	KG	1.00	5,076.00	5,076.00	1
GRASA DE CERDO	KG	3.00	5,040.00	1,680.00	1
Hoja de platano	KG	3.00	4,050.00	1,350.00	1
PIEL DE PAVO	KG	1.00	1,000.00	1,000.00	1
Total Registro de Factura (RF).			85,198,962,579.31		19,554

El precio promedio para los Registros de Facturas está afectado por el registro en la diferentes ciudades y es susceptible a modificación; según los términos y condiciones pactadas en el Reglamento de la BMC EXCHANGE.

Posturas de Referencia Financieros

Tipo	Negocio	Descripcion	valor negocio	dias plazo	valor tasa venta %	Punta
------	---------	-------------	---------------	------------	--------------------	-------

Posturas de Referencia Físicos

Tipo	Negocio	Producto	Unidad	Cantidad	Sitio Entrega	Precio Venta	Precio Compra	Punta
Tipo2	Negocio	Producto	Unidad	Cantidad	Sitio Entrega	Precio Venta	Precio Compra	Punta

Suspensiones Rueda por Rompimientos de Precios Físicos

Consec. Interno	Producto	Sitio Entrega	Unidad Medida	Precio Piso Inicial	Precio Techo Inicial	Precio Ruptura c	Precio Ruptura v	precio piso actual	precio techo actual
-----------------	----------	---------------	---------------	---------------------	----------------------	------------------	------------------	--------------------	---------------------

Subasta

Operaciones Anuladas OMA's

Nombre Producto	Total negocio	Cantidad	Número Ope.	Descripcion	Descripcion subyacente	Cantidad
-----------------	---------------	----------	-------------	-------------	------------------------	----------

Operaciones Anuladas.

Número Operacion	Fecha Operación	Número Oficio Anulación	Fecha Anulación	Causa Anulación
------------------	-----------------	-------------------------	-----------------	-----------------

(ID's) COMPRAS PENDIENTES DE CIERRE 22 DE MARZO DE 2018

Señores

Representantes legales, operadores de las sociedades comisionistas miembros de la BMC Bolsa Mercantil de Colombia S.A. y público en general a continuación se relaciona el listado de ID's pendientes de cierre al día de hoy.

ID's PENDIENTES DE CERRAR RUEDAS ANTERIORES

ID	CODIGO SUBYACENTE CARACTERISTICA	DESCRIPCION SUBYACENTE	RAZON SOCIAL COMISIONISTA COMPRADOR	FECHA INICIAL DE COMPRA
28016573	4956	FRIJOL POR LOTE - FRIJOL BOLA ROJA - UNIDAD - EMPACADO(A) - NATURAL	BURSAGAN S.A	2018-03-21
28025804	4603	Computador todo en uno - Por unidad - UNIDAD - EMPACADO(A) - PROCESADO	MIGUEL QUIJANO Y CIA S.A.	2018-03-21
27972261	2924	LICENCIAS POR LOTE - LICENCIAS MICROSOFT - UNIDAD - SIN EMPAQUE - PROCESADO	MIGUEL QUIJANO Y CIA S.A.	2018-03-14
27921281	1488	AGUA DE PANELA CON QUESO - SC - UNIDAD - EMPACADO(A) - PROCESADO	MERCADO Y BOLSA S.A.	2018-03-09
27921282	1574	SUPLEMENTO NUTRICIONAL CON LECHE - SC - UNIDAD - EMPACADO(A) - PROCESADO	MERCADO Y BOLSA S.A.	2018-03-09
27921286	4476	BARRA DE CHOCOLATE - BLANDA RELLENO TIPO NOUGAT X 25 GRS - UNIDAD - EMPACADO(A) - PROCESADO	MERCADO Y BOLSA S.A.	2018-03-09
27921297	1464	MIXTURA DE CEREALES Y FRUTAS SECAS - SC - KILOGRAMO - EMPACADO(A) - PROCESADO	MERCADO Y BOLSA S.A.	2018-03-09
27921316	1147	TABLETA MULTIVITAMICA - SC - UNIDAD - EMPACADO(A) - PROCESADO	MERCADO Y BOLSA S.A.	2018-03-09
27921317	1206	TABLETA PURIFICADORA DE AGUA - SC - UNIDAD - EMPACADO(A) - PROCESADO	MERCADO Y BOLSA S.A.	2018-03-09

ID	CODIGO SUBYACENTE CARACTERISTICA	DESCRIPCION SUBYACENTE	RAZON SOCIAL COMISIONISTA COMPRADOR	FECHA INICIAL DE COMPRA
27921327	2893	CUBIERTOS DESECHABLES - CUCHARA SOPERA DESECHABLE EN CAJA POR 500 UNIDADES - UNIDAD - EMPACADO(A) - PROCESADO	MERCADO Y BOLSA S.A.	2018-03-09
27922415	5092	CAJA DE CARTON - Caja Empaque raciones grandes - UNIDAD - EMPACADO(A) - PROCESADO	MERCADO Y BOLSA S.A.	2018-03-09
27922416	4866	KIT O ELEMENTOS - KIT CAFE SAL AZUCAR - UNIDAD - EMPACADO(A) - PROCESADO	MERCADO Y BOLSA S.A.	2018-03-09