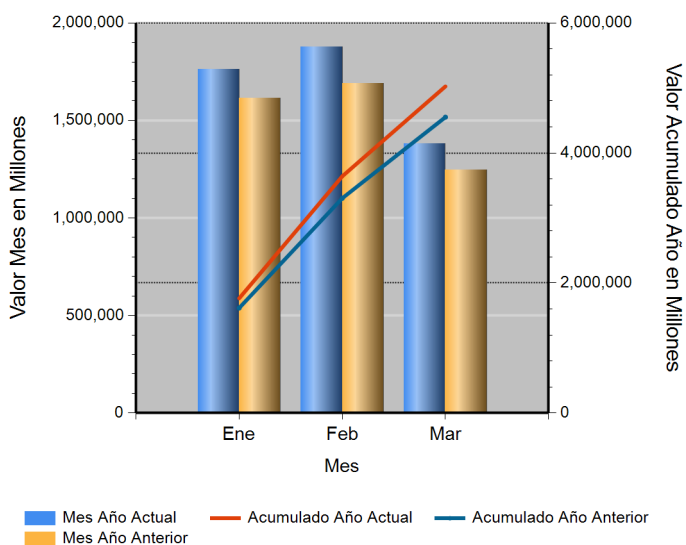


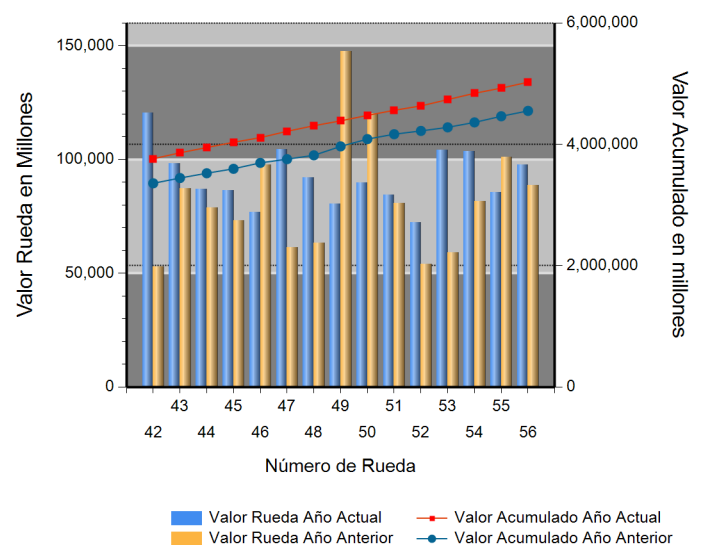
Id	Descripción	Valor Año Anterior en Millones	Valor Año Actual en Millones	Variación %
1	No. RUEDA	56	56	
2	TOTAL RUEDA	88,737.69	97,660.43	10.06
3	RF 1/	88,288.57	95,852.53	8.57
4	ABIERTAS 2/	449.13	1,807.90	302.53
5	-Financieras	335.38	241.55	(27.98)
6	-Físicos-Disponibles	0.00	1,061.75	ND
7	-Forwards	113.74	504.60	343.64
8	-Subastas 3/	0.00	0.00	0.00
9	ACUMULADO AÑO	4,373,655.33	4,973,917.89	13.72
10	RF 1/	4,155,808.90	4,854,947.60	16.82
11	ABIERTAS 2/	217,846.43	118,970.28	(45.39)
12	-Financieras	14,786.41	12,295.28	(16.85)
13	-Físicos-Disponibles	11,275.74	5,093.65	(54.83)
14	-Forwards	191,784.27	101,581.36	(47.03)
15	-Subastas 3/	0.00	0.00	0.00
16	PROMEDIO RUEDA DIARIA	78,100.99	88,819.96	13.72

1/. Registro de Factura. 2/. Incluye Físicos, Forwards, Financieros y Subastas 3/. Inherente a Convenios con el MADR. */ **Reglamento BMC EXCHANGE "Sección 3. Corrección de Operaciones. Artículo 3.2.3.3.1. Corrección de Operaciones"**. Tratándose de Registro de Facturas se podrán admitir correcciones sobre errores aritméticos, de mecanografía, digitación u omisiones simples y fácilmente comprobables en la determinación de la calidad, cantidad, parte interesada, unidad de medida y demás información que haya sido reportada a la Bolsa. (ND = No Definido)

Evolución Mensual Año Corriente (2018)




Evolución Diaria Mes Corriente (Marzo)



Operaciones Financieras

Nombre Producto	Descripción - Subyacente	Plazo	Valor Presente	Valor Futuro	Tasa Min %	Tasa Max %	Tasa Cierre %	Cantidad Opera.
REPO SOBRE CDM SIN INTER. DE CONTRA.	AGUARDIENTE	(121-150) días	241,552,860.00	249,693,997.00	9.70	9.70	9.70	5
	Total REPO SOBRE CDM SIN INTER. DE CONTRA.		241,552,860.00	249,693,997.00				5

Operaciones Financieras Valor Presente

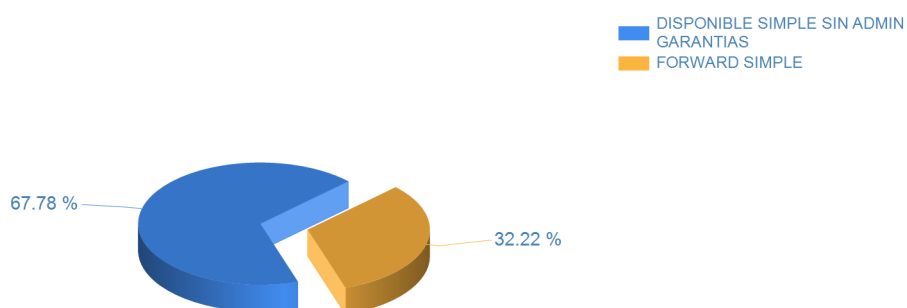


Esta información corresponde a las Operaciones Financieras registradas en la Rueda 56 del 03/22/2018.

Operaciones Físicas

Descripción	Descripción Subyacente	Ubicación	Um	Precio Promedio	Total Negociado	Cantidad Unidades	Precio Min.	Precio Max.	Cantidad Ope.
DISPONIBLE SIMPLE SIN ADMIN GARANTIAS	LECHE EN POLVO ENTERA NACIONAL (KG)	BOGOTA D.C.	KG	9,200.00	920,000,000.00	100,000	9,200.00	9,200.00	1
	LECHE EN POLVO ENTERA NACIONAL (KG)	FUNZA	KG	9,450.00	141,750,000.00	15,000	9,450.00	9,450.00	1
	Total DISPONIBLE SIMPLE SIN ADMIN GARANTIAS					1,061,750,000.00			
FORWARD SIMPLE	Computador todo en uno	CHIA	UND	2,523,000.00	504,600,000.00	200	2,523,000.00	2,523,000.00	1
	Total FORWARD SIMPLE					504,600,000.00			

Operaciones Físicas Total Negociado



Registro de Factura

Nombre Producto	Um	Cantidad de Unidades	Total Negociado	Precio promedio	Cantidad Subya.
ACEITE CRUDO DE PALMA	KG	4,131,998.72	9,105,895,825.23	2,203.75	83
GANADO	KG	1,990,022.10	9,069,294,424.98	4,557.38	270
NOVILLO (KG)	KG	1,181,624.70	5,499,177,914.59	4,653.91	59
AZUCAR BLANCO	KG	2,087,088.68	3,592,519,015.00	1,721.31	375
CAFE EXCELSO	KG	389,436.00	3,165,921,839.00	8,129.50	9
ARROZ CASCARA NACIONAL HUMEDO	KG	3,096,242.00	2,820,997,095.88	911.10	141
ARROZ BLANCO NACIONAL EN SACO	KG	1,438,621.00	2,612,937,521.53	1,816.28	242

Nombre Producto	Um	Cantidad de Unidades	Total Negociado	Precio promedio	Cantidad Subya.
ARROZ BLANCO NACIONAL EN BOLSA DE POLIETILENO	KG	1,026,201.70	2,439,170,896.98	2,376.89	373
POLLO DE UN DIA (UN)	UND	2,435,021.00	2,289,602,526.00	940.28	112
ALIMENTO CONCENTRADO PARA CERDOS	KG	1,683,766.00	2,226,607,255.00	1,322.40	524
NOVILLO (UN)	UND	1,099.00	2,216,019,828.00	2,016,396.57	28
MEZCLA DE ACEITES VEGETALES	UND	707,245.20	2,185,317,220.00	3,089.90	50
LECHE LIQUIDA (LT)	LT	517,585.00	2,157,431,951.00	4,168.27	113
LECHE CRUDA	LT	1,998,624.31	2,028,030,055.30	1,014.71	102
ALIMENTO CONCENTRADO PARA AVES	KG	1,747,359.75	1,936,712,446.05	1,108.37	470
CARNE DE POLLO O GALLINA FRESCA O REFRIGERADA EN CANAL (KG)	KG	345,563.69	1,832,178,360.01	5,302.00	305
ABONO INORGANICO COMPUESTO	KG	1,572,174.00	1,819,150,478.02	1,157.09	245
HUEVO FRESCO DE GALLINA ROJO (UN)	UND	8,079,463.00	1,727,887,611.00	213.86	301
CARNE DE VACUNO FRESCA O REFRIGERADA EN CANAL	KG	182,597.15	1,651,513,136.85	9,044.57	151
MAIZ AMARILLO IMPORTADO	KG	2,327,419.04	1,423,895,664.24	611.79	106
CARNE DE CERDO FRESCA O REFRIGERADA EN CANAL (KG)	KG	212,619.02	1,392,713,128.01	6,550.28	85
CAFE CONSUMO	KG	179,819.50	1,122,851,186.00	6,244.32	7
ACEITE REFINADO DE SOYA (LT)	LT	342,134.70	1,077,106,996.00	3,148.20	49
ACEITE CRUDO DE PALMISTE	KG	238,540.00	1,004,170,583.01	4,209.65	6
SEBO DE RES	KG	554,702.40	956,011,770.00	1,723.47	41
TORTA DE SOYA IMPORTADA	KG	698,562.00	945,008,650.00	1,352.79	28
ACEITE REFINADO DE SOYA (KG)	KG	299,002.00	892,995,537.00	2,986.59	21
FRUTO DE PALMA AFRICANA	KG	2,297,149.34	840,222,125.88	365.77	9
CARNE DE POLLO O GALLINA FRESCA O REFRIGERADA EN CORTES	KG	161,442.48	804,966,508.30	4,986.09	529
PAPA PASTUSA	KG	717,412.00	763,538,750.02	1,064.30	77
CARNE DE VACUNO FRESCA O REFRIGERADA EN CORTES	KG	55,575.23	759,508,753.70	13,666.32	992
CAFE PASILLA	KG	131,408.26	759,403,375.00	5,778.96	16
CARNAZA CRUDA DE BOVINO	KG	1,211,290.00	734,511,000.00	606.39	6
CARNE DE CERDO FRESCA O REFRIGERADA EN CORTES (KG)	KG	85,948.27	647,322,148.00	7,531.53	129
MAIZ BLANCO NACIONAL SECO	KG	878,335.00	622,893,837.00	709.18	21
OLEINA DE PALMA	KG	192,244.00	609,389,560.01	3,169.88	18
FRIJOL CARGAMANTO ROJO NACIONAL SECO	KG	104,133.50	558,978,780.00	5,367.91	62
TORO (KG)	KG	115,517.56	548,640,050.00	4,749.41	24
VACA (KG)	KG	145,742.40	531,250,836.00	3,645.14	51
NOVILLA	KG	127,811.00	517,389,378.00	4,048.08	46
CARNE DE VACUNO CONGELADA EN CORTES	KG	53,990.52	498,958,166.22	9,241.59	59
BOCADILLO	KG	140,637.39	491,442,692.31	3,494.40	207
MANGO	KG	1,289,592.50	474,688,954.00	368.09	167
ACEITE REFINADO DE PALMA (LT)	LT	143,246.40	427,881,185.00	2,987.03	24
LENTEJA SECA	KG	234,015.25	427,217,522.99	1,825.60	81
PESCADO FRESCO O REFRIGERADO	KG	32,740.00	414,167,200.00	12,650.19	372
FRIJOL LIMA NACIONAL SECO	KG	85,365.40	407,912,004.00	4,778.42	50
POLLO CONGELADO	KG	76,575.30	375,772,452.00	4,907.23	132
MEZCLA DE FRUTAS Y VERDURAS VARIAS	KG	189,917.70	372,340,240.00	1,960.53	118
TOMATE INDUSTRIAL FRESCO	KG	192,420.94	353,349,904.00	1,836.34	158
ARROZ BLANCO IMPORTADO	KG	184,850.00	347,518,000.00	1,880.00	3
HARINA DE ARROZ	KG	587,585.36	345,625,660.00	588.21	44
ARROZ CRISTAL CONSUMO HUMANO	KG	251,387.50	270,243,500.00	1,075.01	18
FRIJOL ROSADO NACIONAL SECO	KG	57,589.00	258,642,188.00	4,491.17	6
FRIJOL IMPORTADO SECO	KG	59,080.00	253,692,000.00	4,294.04	6
CARNE DE CERDO CONGELADA EN CORTES	KG	20,898.15	248,839,254.15	11,907.24	46
ESTEARINA DE PALMA	KG	104,833.10	243,605,763.00	2,323.75	3
GARBANZO SECO	KG	60,952.00	242,153,076.00	3,972.85	39

Nombre Producto	Um	Cantidad de Unidades	Total Negociado	Precio promedio	Cantidad Subya.
FRIJOL BOLA ROJA NACIONAL SECO	KG	45,170.50	217,408,150.00	4,813.06	24
QUESO (KG)	KG	32,124.05	213,171,090.00	6,635.87	33
CERDO INICIACION (KG)	KG	25,553.80	204,029,792.00	7,984.32	2
FOSFATO BICALCICO	KG	123,300.00	203,249,800.00	1,648.42	12
GANADO	UND	178.00	200,662,365.00	1,127,316.66	24
GUANABANA	KG	89,893.00	199,152,323.00	2,215.44	42
FRIJOL BLANQUILLO NACIONAL SECO	KG	62,493.50	195,368,800.00	3,126.23	33
PANELA REDONDA (UN)	UND	149,054.60	194,606,181.83	1,305.60	41
PANELA CUADRADA KG	UND	84,040.00	193,915,000.00	2,307.41	13
PLATANO	KG	127,149.40	191,271,629.00	1,504.31	104
FRIJOL CABECITA NEGRA NACIONAL SECO	KG	59,194.00	187,913,850.00	3,174.54	18
CARNE DE VACUNO FRESCA O REFRIGERADA DESPOSTADA	KG	19,493.65	186,892,121.71	9,587.33	100
MAIZ PIRA SECO	KG	104,685.50	182,134,375.00	1,739.82	37
ALIMENTO CONCENTRADO PARA VACUNOS	KG	191,305.00	180,272,726.87	942.33	147
CEBOLLA LARGA FRESCA	KG	124,435.05	178,713,351.00	1,436.20	106
ZANAHORIA FRESCA	KG	86,165.75	177,719,453.01	2,062.53	65
FRIJOL NIMA NACIONAL SECO	KG	35,500.00	177,600,000.00	5,002.82	3
ATUN ENLATADO LOMO EN ACEITE (UN)	UND	85,458.00	173,574,856.00	2,031.11	23
ARVEJA FRESCA	KG	61,828.25	165,719,073.00	2,680.31	129
ABONO INORGANICO SIMPLE	KG	147,450.00	165,702,557.00	1,123.79	50
SEMILLA PARA SIEMBRA (KG)	KG	15,394.80	162,113,304.00	10,530.39	120
LECHE EN POLVO ENTERA NACIONAL (KG)	KG	11,326.00	151,193,124.12	13,349.21	95
CARNE DE POLLO O GALLINA CONGELADA EN CORTES	KG	12,846.00	140,743,615.00	10,956.22	254
FRIJOL SOYA NACIONAL	KG	92,671.48	139,409,797.00	1,504.34	10
GRITS	KG	103,030.00	138,382,700.00	1,343.13	9
HARINA DE MAIZ	KG	118,685.00	129,768,188.00	1,093.38	22
HARINA DE POLLO	KG	48,180.00	126,345,250.00	2,622.36	5
CEBOLLA CABEZONA	KG	147,667.60	126,178,142.01	854.47	103
SEMILLAS	KG	5,967,731.41	124,312,920.00	20.83	73
ALIMENTO CONCENTRADO PARA PECES	KG	83,400.00	122,048,491.00	1,463.41	57
FERTILIZANTES	KG	160,309.00	120,433,318.00	751.26	29
MORA	KG	46,269.50	120,356,260.00	2,601.20	74
MARACUYA	KG	56,782.00	113,324,340.00	1,995.78	42
PAPA CRIOLLA	KG	60,477.00	112,064,555.00	1,853.01	68
ACIDO GRASO DE PALMA	KG	69,880.00	110,134,013.00	1,576.04	3
SALVADO	KG	185,720.00	107,152,650.00	576.96	6
FRIJOL CARAOTA NACIONAL SECO	KG	42,445.00	106,926,500.00	2,519.18	14
UREA NACIONAL	KG	104,900.00	105,650,050.00	1,007.15	25
HARINA DE CARNE Y HUESO	KG	63,170.00	105,569,600.00	1,671.20	4
BUFALO EN PIE (KG)	KG	28,245.00	103,689,800.00	3,671.09	2
GRANOS Y VIVERES POR LOTE	UND	21.00	102,576,528.00	4,884,596.57	21
NUEZ	KG	2,310.00	99,347,280.00	43,007.48	8
MANI CUBIERTO	KG	13,670.00	98,847,770.00	7,231.00	3
ALIMENTO CONCENTRADO PARA PERROS	KG	52,043.88	96,907,342.20	1,862.03	79
TORTA DE PALMISTE	KG	381,000.00	96,080,984.53	252.18	15
PANELON	UND	50,798.00	95,625,000.00	1,882.46	6
FRIJOL ZARAGOZA	KG	28,495.00	95,609,600.00	3,355.31	13
MOGOLLA	KG	170,812.48	92,468,050.00	541.34	33
PIÑA	KG	121,796.40	91,899,440.00	754.53	42
BANANO FRESCO	KG	191,711.40	91,743,035.99	478.55	82
CIRUELA PASA	UND	13,620.00	89,694,978.00	6,585.53	6

Nombre Producto	Um	Cantidad de Unidades	Total Negociado	Precio promedio	Cantidad Subya.
PIEL FRESCA DE RES (KG)	KG	86,392.00	87,681,854.00	1,014.93	8
UVA PASA	KG	136,650.00	87,660,492.00	641.50	11
YUCA CONSUMO HUMANO	KG	160,828.50	84,951,282.00	528.21	49
CERDO CEBA (KG)	KG	8,735.00	71,469,770.00	8,182.00	1
TOMATE DE ARBOL	KG	47,082.20	70,459,893.00	1,496.53	18
CAMARON	KG	5,928.50	70,132,750.00	11,829.76	16
ALOE VERA	KG	121,978.73	66,568,900.97	545.74	11
FRIJOL CARGAMANTO BLANCO NACIONAL SECO	KG	10,625.00	59,979,290.00	5,645.11	45
ARVEJA VERDE SECA	KG	32,950.50	59,294,548.00	1,799.50	23
HABICHUELA FRESCA	KG	43,772.30	59,082,706.00	1,349.77	59
CARNE MOLIDA	KG	5,130.50	57,737,740.00	11,253.82	121
CERDO LEVANTE (KG)	KG	10,368.40	56,857,426.00	5,483.72	2
HARINA DE MAIZ	UND	31,448.00	55,888,618.00	1,777.18	8
HARINA DE CARNE	KG	37,921.00	54,203,000.00	1,429.37	3
TERNERO	KG	12,230.00	53,812,000.00	4,400.00	1
VISCERAS DE VACUNO (UN)	UND	536.00	53,753,141.00	100,285.71	21
CARNE DE CERDO CONGELADA EN CANAL (KG)	KG	7,914.60	53,278,200.00	6,731.64	4
ARVEJA AMARILLA SECA	KG	36,350.00	53,205,000.00	1,463.69	11
LECHUGA	KG	50,162.40	52,550,430.00	1,047.61	140
LECHE EN POLVO ENTERA NACIONAL (UN)	UND	8,812.80	52,049,986.00	5,906.18	66
DESECHOS ANIMALES PREMEZCLADOS	UND	4.00	50,895,000.00	12,723,750.00	4
AVENA EN HOJUELAS (KG)	KG	21,352.20	50,796,816.00	2,379.00	16
ATUN ENLATADO LOMO FINO EN AGUA (UN)	UND	22,273.00	49,135,647.00	2,206.06	10
MAIZ AMARILLO NACIONAL SECO	KG	64,680.00	49,062,540.00	758.54	7
NARANJA	KG	103,119.60	47,138,897.00	457.13	31
ARROZ CRISTAL INDUSTRIAL	KG	69,239.77	47,101,852.00	680.27	6
FRIJOL CALIMA NACIONAL SECO	KG	10,150.00	46,690,000.00	4,600.00	2
ACEITE REFINADO DE GIRASOL (LT)	LT	11,966.20	43,994,376.86	3,676.55	36
FECULA DE CEREALES	KG	44,628.00	43,833,933.00	982.21	17
PEPINO FRESCO	KG	26,930.40	42,328,802.00	1,571.79	94
LULO	KG	21,175.00	41,179,129.00	1,944.71	42
FRIJOL SOYA IMPORTADO	KG	27,154.93	41,105,120.00	1,513.73	19
CILANTRO	KG	16,805.37	40,924,890.00	2,435.23	63
AGRAZ	KG	4,045.56	40,336,482.00	9,970.56	10
ACEITE CRUDO DE PALMA TIPO EXPORTACION	KG	18,659.00	39,683,650.00	2,126.78	2
ARRACACHA FRESCA	KG	21,052.50	39,385,537.00	1,870.82	46
ALIMENTO CONCENTRADO PARA CABALLOS	KG	38,940.00	39,244,424.00	1,007.82	97
ACEITE CRUDO DE SOYA	KG	12,635.56	39,226,191.00	3,104.43	10
MAZORCA FRESCA	KG	15,234.10	38,987,209.00	2,559.21	152
PANELIN	KG	16,080.00	38,220,000.00	2,376.87	2
POLLA PONEDORA (UN)	UND	2,500.00	38,083,500.00	15,233.40	2
ALIMENTO CONCENTRADO PARA GATOS	KG	12,383.00	37,933,386.00	3,063.34	31
MANZANA	KG	8,472.70	37,559,286.00	4,432.98	103
ALMENDRA	KG	1,810.00	37,168,000.00	20,534.81	7
SAL INDUSTRIAL	KG	97,737.50	35,466,250.00	362.87	14
ALPISTE	KG	17,365.00	33,671,529.98	1,939.05	24
SARDINAS ENLATADAS EN SALSA DE TOMATE	UND	15,768.00	33,666,269.00	2,135.10	14
ACIDO GRASO DE SOYA	KG	17,860.00	33,041,000.00	1,850.00	2
COCO FRESCO	KG	11,544.00	32,587,500.00	2,822.90	23
ABONO ORGANICO SOLIDO	KG	400.00	32,358,460.00	80,896.15	6
FRIJOL SOYA QUEBRANTADO	KG	19,520.00	31,536,000.00	1,615.57	4

Nombre Producto	Um	Cantidad de Unidades	Total Negociado	Precio promedio	Cantidad Subya.
GLUTEN DE CEREALES	KG	14,436.00	31,287,400.00	2,167.32	9
BOCADILLO	UND	157,225.00	31,056,418.97	197.53	19
FRIJOL VERDE	KG	9,936.50	30,533,896.00	3,072.90	43
MADERA EN BRUTO	UND	55.47	30,508,500.00	550,000.00	2
CASCARILLA	KG	295,520.00	30,206,380.00	102.21	12
HARINA DE MAIZ PRECOCIDA	KG	16,732.00	29,732,508.00	1,776.98	22
VISCERAS DE VACUNO (KG)	KG	10,754.95	29,193,704.00	2,714.44	38
LECHE EN POLVO ENTERA CONSUMO ANIMAL (KG)	KG	8,006.00	29,012,220.00	3,623.81	21
PAPAYA	KG	21,373.40	28,494,403.00	1,333.17	73
POLLO MUERTO	KG	7,250.00	27,550,000.00	3,800.00	1
PIMENTON FRESCO	KG	8,988.40	27,324,801.00	3,040.01	57
FRIJOL NACIONAL	KG	8,902.91	26,949,880.00	3,027.09	15
AJO FRESCO	KG	8,255.80	26,543,008.00	3,215.07	30
UVA FRESCA	KG	15,678.70	25,609,619.00	1,633.40	101
SEMILLAS	UND	28.00	25,239,960.00	901,427.14	13
ARANDANOS	KG	544.88	24,838,012.00	45,584.76	19
AGUACATE	KG	4,883.80	24,464,464.00	5,009.31	53
CHORIZO	KG	1,804.65	23,616,776.10	13,086.62	31
HARINA DE PESCADO	KG	6,900.00	23,278,600.00	3,373.71	6
AHUYAMA	KG	36,342.00	22,664,610.00	623.65	49
FILETE	KG	3,571.30	22,583,790.00	6,323.69	5
HARINA DE PLUMA	KG	12,400.00	22,560,000.00	1,819.35	3
PULPA	KG	15,511.00	22,105,555.00	1,425.15	124
SULFATO DE POTASIO	KG	10,550.00	21,944,000.00	2,080.00	2
ALIMENTOS AGRICOLAS PRECOCIDOS	UND	12,456.00	21,377,376.00	1,716.23	23
YUCA CONSUMO INDUSTRIAL SECA	KG	28,800.00	21,100,000.00	732.64	3
PAPA R-12 NEGRA	KG	49,680.00	20,925,304.00	421.20	40
GRANZA	KG	34,100.00	20,119,000.00	590.00	1
MELON	KG	9,484.90	19,663,538.00	2,073.14	51
GRANADILLA	KG	3,057.60	18,702,585.00	6,116.75	33
CORVINA ENTERA FRESCA O REFRIGERADA	KG	1,300.00	18,663,500.00	14,356.54	15
CAL DOLOMITA	KG	69,400.00	18,579,072.00	267.71	5
ESPINACA FRESCA	KG	13,851.90	18,047,666.00	1,302.90	58
MAIZ BLANCO IMPORTADO	KG	15,298.80	17,348,839.20	1,134.00	3
CAFE INSTANTANEO GRANULADO	UND	1,589.00	16,951,876.00	10,668.27	8
GLICERINA	KG	25,130.00	16,334,500.00	650.00	2
PASABOCAS DE SEMILLAS COMESTIBLES	KG	948.00	16,157,760.00	17,044.05	2
VISCERAS DE POLLO O GALLINA	KG	13,612.10	15,899,716.00	1,168.06	85
MANDARINA	KG	6,826.50	15,224,955.00	2,230.27	35
FRESA	KG	4,374.55	14,909,395.00	3,408.21	102
CARNE BOVINA	KG	1,101.24	14,863,040.00	13,496.64	72
REMOLACHA	KG	16,602.30	14,637,826.00	881.67	49
LECHE EN POLVO DESCREMADA NACIONAL (KG)	KG	1,625.00	14,197,863.00	8,737.15	8
HUEVO FERTIL DE GALLINA	KG	61,748.00	13,940,156.00	225.76	6
SOYA INTEGRAL	KG	9,070.00	13,786,400.00	1,520.00	1
PATILLA	KG	23,468.80	13,612,639.00	580.03	65
CARNE DE POLLO O GALLINA FRESCA O REFRIGERADA EN CANAL (UN)	UND	2,529.00	13,392,315.00	5,295.50	43
CARNE INDUSTRIAL	KG	5,470.50	12,724,047.00	2,325.94	3
ABONO ORGANICO SOLIDO SIMPLE	KG	86,030.00	12,661,440.01	147.17	3
PREMEZCLAS PARA ALIMENTOS CONCENTRADOS	KG	13,092.88	12,626,349.00	964.37	9
LIMON	KG	8,066.30	12,591,803.00	1,561.04	45

Nombre Producto	Um	Cantidad de Unidades	Total Negociado	Precio promedio	Cantidad Subya.
PIEZAS DE MADERA	UND	267.20	12,558,400.00	47,000.00	1
CHAMPIÑÓN FRESCO	KG	5,379.00	12,375,210.00	2,300.65	67
Frutas	KG	6,526.40	12,178,984.00	1,866.11	69
PERA	KG	3,668.30	12,056,852.00	3,286.77	27
CARNE DE CERDO FRESCA O REFRIGERADA DESPOSTADA	KG	989.75	11,955,032.00	12,078.84	59
ACEITE REPROCESADO	KG	5,330.00	11,840,050.00	2,221.40	2
LISINA	KG	2,167.20	11,045,960.00	5,096.88	10
CHERNA ENTERA FRESCA O REFRIGERADA	KG	1,371.50	10,930,250.00	7,969.56	54
MIXTURA DE CEREALES Y FRUTAS SECAS	KG	3,000.00	10,800,000.00	3,600.00	1
MERO ENTERO FRESCO O REFRIGERADO	KG	1,473.50	10,762,250.00	7,303.87	43
MAIZ PETO	KG	7,964.50	10,474,549.00	1,315.15	6
PITAHAYA	KG	1,801.00	10,447,580.00	5,800.99	30
MEZCLA DE EMBUTIDOS VARIOS	KG	892.83	10,411,777.23	11,661.55	38
SERVICIO	KG	36,001.00	10,300,000.00	286.10	5
Hortalizas	KG	15,586.35	10,031,047.00	643.58	84
VACAS PARIDAS CON CRIA	KG	2,726.00	9,922,640.00	3,640.00	1
MAIZ AMARILLO EXTRUIDO	KG	10,000.00	9,750,000.00	975.00	2
MELAZA	KG	19,980.00	9,718,650.00	486.42	4
RECORTAL DE POLLO	KG	3,576.70	9,635,400.00	2,693.94	34
FORRAJE	KG	12,750.00	9,555,000.00	749.41	2
CIRUELA FRESCA	KG	7,065.60	9,232,742.00	1,306.72	58
COLIFLOR	KG	7,390.80	9,110,744.00	1,232.71	43
SIERRA ENTERA FRESCA O REFRIGERADA	KG	1,420.00	9,004,700.00	6,341.34	96
BROCOLI FRESCO	KG	9,807.10	8,939,378.00	911.52	52
SAL MARINA CONSUMO HUMANO	KG	16,250.00	8,335,000.00	512.92	2
APIO	KG	13,597.95	8,018,777.00	589.70	68
FRIJOL RADICAL NACIONAL SECO	KG	1,637.50	7,727,500.00	4,719.08	4
HORTALIZAS TIPO EXPORTACION	KG	3,919.00	7,673,039.00	1,957.91	12
DURAZNO	KG	2,002.00	7,418,520.00	3,705.55	53
PAPA SABANERA	KG	4,234.50	7,173,284.00	1,694.01	47
JAMONADA DE CERDO AHUMADA	KG	391.85	6,995,546.25	17,852.61	22
HUESO DE RES	KG	6,281.90	6,963,030.00	1,108.43	42
GUAYABA	KG	6,206.00	6,849,569.00	1,103.70	18
HUEVO FRESCO DE GALLINA ROJO (KG)	KG	2,551.00	6,798,200.00	2,664.92	4
PARGO ENTERO FRESCO O REFRIGERADO	KG	576.00	6,541,000.00	11,355.90	19
PLATANO	UND	7,260.00	6,514,800.00	897.36	2
PLANTULAS	UND	35,350.00	6,480,300.00	183.32	10
TOCINO	KG	1,108.35	6,418,430.00	5,790.98	23
CARNE DE VACUNO DE SEGUNDA	KG	893.00	6,417,500.00	7,186.45	3
AVENA EN HOJUELAS (UN)	UND	4,440.00	6,393,157.00	1,439.90	5
MAIZ AMARILLO TRILLADO	KG	4,948.00	6,348,400.00	1,283.02	30
VISCERAS DE CERDO (KG)	KG	3,659.40	6,224,730.00	1,701.02	11
TORTA DE GIRASOL	KG	2,100.00	6,117,648.00	2,913.17	2
UCHUVA	KG	3,156.00	5,963,084.00	1,889.44	49
CANELA ELABORADA	KG	125.00	5,882,353.00	47,058.82	1
GRASA DE CERDO	KG	1,235.10	5,880,630.00	4,761.26	2
SALCHICHA DE RES	UND	421.60	5,847,567.40	13,869.94	12
HOJUELAS DE MAIZ	KG	5,700.00	5,671,500.00	995.00	2
CALABACIN	KG	5,930.70	5,637,576.00	950.58	81
RECORTAL DE GALLETAS	KG	7,930.00	5,558,930.00	701.00	1
HARINA DE PLATANO	KG	680.40	5,511,888.00	8,100.95	8

Nombre Producto	Um	Cantidad de Unidades	Total Negociado	Precio promedio	Cantidad Subya.
CURUBA	KG	2,531.80	5,471,060.00	2,160.94	6
SAL MINERALIZADA	KG	6,360.00	5,429,655.00	853.72	4
MAIZ BLANCO TRILLADO	KG	6,650.00	5,347,500.00	804.14	4
ACELGA	KG	11,148.50	4,600,725.00	412.68	41
HARINA DE TRIGO DE PRIMERA EN BOLSA DE POLIETILENO	KG	5,388.60	4,344,931.00	806.32	18
PAN	KG	8,712.00	4,227,800.00	485.28	4
LECHE LIQUIDA (UN)	UND	3,467.00	4,185,016.85	1,207.10	2
TOCINETA	KG	226.00	4,125,342.00	18,253.73	19
HIERBAS AROMATICAS	KG	205.05	3,919,440.00	19,114.56	19
COMINO ELABORADO	KG	302.00	3,915,334.00	12,964.68	2
REPOLLO FRESCO	KG	4,935.00	3,848,752.00	779.89	49
MIXTURA DE CEREALES Y FRUTAS SECAS	UND	2,000.00	3,809,524.80	1,904.76	2
AVENA CASCARA FORRAJERA	KG	2,000.00	3,809,524.00	1,904.76	1
MARISCOS	KG	500.00	3,750,000.00	7,500.00	1
ARROZ CRISTAL	KG	4,800.00	3,744,000.00	780.00	1
CIDRA-GUATILA-CHAYOTE	KG	6,204.50	3,639,500.00	586.59	17
HARINA DE MAIZ ZOOTECNICA	KG	5,099.33	3,584,370.00	702.91	4
AVENA EN HARINA SABORIZADA CON LECHE Y AZUCAR	UND	2,880.00	3,168,000.00	1,100.00	2
MARGARINA DE COCINA (KG)	KG	780.50	3,166,563.00	4,057.10	5
HABA-FRESCA	KG	2,537.00	3,017,698.00	1,189.47	32
SEMILLA PARA SIEMBRA (UN)	UND	62.24	2,941,960.00	47,265.22	12
MANTEQUILLA	KG	1,391.45	2,896,250.00	2,081.46	32
TUBERCULOS TIPO EXPORTACION	KG	1,856.40	2,884,484.00	1,553.81	32
POLLITA DE UN DIA	UND	1,200.00	2,800,992.00	2,334.16	1
FRIJOL BOLON NACIONAL SECO	KG	500.00	2,750,000.00	5,500.00	1
AVENA MOLIDA	UND	1,964.00	2,744,020.00	1,397.16	5
ALIMENTO CONCENTRADO PARA CONEJOS Y CURIES	KG	2,200.00	2,701,703.00	1,228.05	21
ABONO ORGANICO REFORZADO POR LOTE	UND	684.00	2,677,606.00	3,914.63	11
BAGRE ENTERO FRESCO O REFRIGERADO	KG	345.00	2,587,500.00	7,500.00	15
FRIJOL ROJO NACIONAL SECO	KG	550.00	2,540,000.00	4,618.18	5
VERDURAS DESHIDRATADAS	KG	1,715.00	2,523,067.00	1,471.18	40
EMPAQUE DE YUTE	UND	4,178.00	2,520,620.00	603.31	3
CURCUMA ELABORADA	UND	1,400.00	2,380,000.00	1,700.00	1
PANELA EN PASTILLA (UN)	UND	1,440.00	2,339,999.93	1,625.00	3
MALTEADA EN POLVO	UND	1,476.00	2,308,032.00	1,563.71	3
MEZCLA DE ACEITES VEGETALES	LT	502.00	2,301,101.00	4,583.87	10
METIONINA	KG	213.36	2,250,948.00	10,550.00	2
CARNE	KG	329.00	2,125,938.00	6,461.82	9
UREA IMPORTADA	KG	2,000.00	2,051,000.00	1,025.50	1
BICARBONATO DE SODIO	KG	1,290.00	1,987,719.00	1,540.87	2
BERENJENA	KG	960.40	1,941,570.00	2,021.63	32
AZUCAR CRUDA	KG	1,075.00	1,872,090.00	1,741.48	7
PANELA EN CUBO	KG	480.00	1,824,000.00	3,800.00	1
ALIMENTO CONCENTRADO PARA CABRAS	KG	2,200.00	1,812,448.00	823.84	7
TRITURADO	KG	3,600.00	1,800,000.00	500.00	2
CONGRIO ENTERO FRESCO O REFRIGERADO	KG	72.50	1,769,000.00	24,400.00	4
CARBONATO DE CALCIO	KG	10,372.00	1,765,600.00	170.23	3
Cubios	KG	1,727.00	1,531,632.00	886.87	19
HUESO DE POLLO	KG	1,637.40	1,498,000.00	914.87	13
SALCHICHA DE CERDO	KG	169.60	1,405,534.20	8,287.35	12
ESPARRAGO FRESCO	KG	61.00	1,371,640.00	22,485.90	16

Nombre Producto	Um	Cantidad de Unidades	Total Negociado	Precio promedio	Cantidad Subya.
JAMONADA DE CERDO AHUMADA	UND	17.00	1,350,918.00	79,465.76	5
MANI EN GRANO	KG	250.00	1,260,504.00	5,042.02	1
SALCHICHA DE CERDO	UND	8.00	1,248,824.00	156,103.00	4
CARNE	UND	2.00	1,209,521.00	604,760.50	2
FEIJOA	KG	286.50	1,154,014.00	4,027.97	19
LECHE EN POLVO DESCREMADA NACIONAL (UN)	UND	150.00	1,044,000.00	6,960.00	1
FUNGICIDAS	KG	8.00	1,004,784.00	125,598.00	1
PAPA CAPIRA	KG	960.00	1,000,000.00	1,041.67	1
SARDINAS ENLATADAS EN ACEITE	UND	464.00	990,022.00	2,133.67	12
AJI SIN ELABORAR	KG	1,481.75	962,996.00	649.90	8
CHOCOLATE EN PASTA AMARGO	UND	141.00	961,068.00	6,816.09	7
SALCHICHON	KG	95.00	947,068.00	9,969.14	4
BREVA FRESCA	KG	192.00	870,000.00	4,531.25	6
MOJARRA ENTERA FRESCA O REFRIGERADA	KG	75.50	861,000.00	11,403.97	4
ATUN ENLATADO RALLADO EN ACEITE (UN)	UND	672.00	831,933.00	1,238.00	2
CAFE TOSTADO Y MOLIDO	UND	194.00	828,658.00	4,271.43	6
CARNE DE PAVO FRESCA O REFRIGERADA	KG	38.75	736,250.00	19,000.00	3
PEZUÑAS	KG	127.20	676,600.00	5,319.18	6
KIWI	KG	82.80	667,462.00	8,061.14	12
JUREL ENTERO FRESCO O REFRIGERADO	KG	311.00	622,000.00	2,000.00	1
ROCA FOSFORICA	KG	2,000.00	616,000.00	308.00	1
Anon	KG	182.00	600,000.00	3,296.70	9
HUESO DE CERDO	KG	2,901.00	580,200.00	200.00	7
LENGUADO ENTERO FRESCO O REFRIGERADO	KG	178.50	545,500.00	3,056.02	16
MORTADELA	KG	30.80	523,165.60	16,985.90	7
PASTA ALIMENTICIA TIPO SECO	UND	218.40	497,046.00	2,275.85	7
ÑAME	KG	204.00	472,000.00	2,313.73	6
CARNE DE TERNERA DESPOSTADA	KG	29.05	462,322.10	15,914.70	8
HIGOS	KG	85.50	432,020.00	5,052.87	15
ROBALO ENTERO FRESCO O REFRIGERADO	KG	33.00	429,000.00	13,000.00	1
TRUCHA ENTERA FRESCA O REFRIGERADA	KG	21.85	394,450.00	18,052.63	2
PARTES DE SEMOVIENTES	KG	38.50	380,400.00	9,880.52	3
SALSA DE TOMATE	UND	271.00	373,259.00	1,377.34	8
PEREJIL	KG	80.79	339,044.00	4,196.61	28
COCO FRESCO	UND	140.00	322,000.00	2,300.00	2
ALIMENTO CONCENTRADO PARA YEGUAS	KG	320.00	318,896.00	996.55	4
SALCHICHA DE RES	KG	62.00	317,006.00	5,113.00	3
CARNE DE PAVO CONGELADA EN CORTES	KG	6.30	306,224.10	48,607.00	2
HAMBURGUESA DE RES X 100 GR	KG	43.00	305,472.00	7,104.00	2
Gulupa	KG	146.00	300,000.00	2,054.79	8
CABEZA	KG	472.90	283,740.00	600.00	1
MEZCLA DE FRUTAS VARIAS	KG	100.00	280,000.00	2,800.00	2
ALCACHOFA	KG	44.80	273,556.00	6,106.16	5
MAIZ AMARILLO NACIONAL HUMEDO	KG	200.00	265,050.00	1,325.25	1
HABAS SECAS	KG	143.00	265,000.00	1,853.15	2
AROMATICAS ELABORADAS	KG	67.75	255,251.00	3,767.54	22
VISCERAS DE CERDO (UN)	UND	153.00	253,500.00	1,656.86	6
JENGIBRE ELABORADO	UND	214.55	251,933.00	1,174.24	10
AVENA EN HARINA FORTIFICADA SABORIZADA Y CON AZUCAR	UND	144.00	239,616.00	1,664.00	3
PASTA ALIMENTICIA TIPO SECO	KG	96.00	236,192.00	2,460.33	6
CABANO DE CERDO	KG	21.00	227,661.00	10,841.00	4

Nombre Producto	Um	Cantidad de Unidades	Total Negociado	Precio promedio	Cantidad Subya.
MARGARINA DE MESA (UN)	UND	70.00	198,866.00	2,840.94	4
AROMATICAS ELABORADAS	UND	164.00	198,530.00	1,210.55	18
COCOA EN POLVO	UND	68.00	196,095.00	2,883.75	3
CHOCOLATE EN POLVO CON AZUCAR	KG	20.00	170,277.00	8,513.85	2
MAYONESA	UND	100.00	168,083.00	1,680.83	5
FRAMBUESAS	KG	3.00	164,400.00	54,800.00	3
LINAZA	KG	37.50	157,327.00	4,195.39	3
TOLLO ENTERO FRESCO O REFRIGERADO	KG	24.00	147,500.00	6,145.83	2
CUCHUCO	KG	75.00	134,625.00	1,795.00	2
HARINA DE TRIGO DE PRIMERA EN SACO	KG	75.00	133,906.00	1,785.41	4
SAL YODADA Y REFINADA (KG)	KG	242.00	132,320.00	546.78	4
HUEVOS FRESCOS DE GALLINA	UND	750.00	127,500.00	170.00	1
Toronja	KG	42.50	126,101.00	2,967.08	3
PASTA ALIMENTICIA TIPO SOPA	KG	48.00	118,096.00	2,460.33	5
LECHE CONDENSADA	UND	50.00	117,543.00	2,350.86	3
CEBADA NACIONAL CONSUMO DIRECTO	KG	50.00	112,000.00	2,240.00	1
COLOR CORRIENTE	KG	72.00	110,923.00	1,540.60	3
ARVEJA CON ZANAHORIA ENLATADO	KG	15.00	89,979.00	5,998.60	3
ALMIDON DE TUBERCULOS Y RAICES	KG	20.00	86,731.00	4,336.55	1
FRUTAS EN ALMIBAR	KG	7.36	62,772.00	8,528.80	3
CARNE DE HAMBURGUESA	KG	14.80	61,552.00	4,158.92	2
CREMA DE LECHE	KG	12.00	57,900.00	4,825.00	1
VISCERAS DE TERNERA (KG)	KG	2.10	55,650.00	26,500.00	1
MAIZ PIRA SECO	UND	50.00	54,450.00	1,089.00	2
Cereza	KG	1.25	48,364.00	38,691.20	2
GALLETAS POR LOTE	UND	24.00	46,753.00	1,948.04	1
HUEVO FRESCO DE CODORNIZ	UND	382.00	46,540.00	121.83	3
GALLINA PONEDORA (UN)	UND	2.00	46,000.00	23,000.00	1
MANGOSTINO	KG	3.00	44,334.00	14,778.00	1
FRUTAS TIPO EXPORTACION	KG	2.50	25,290.00	10,116.00	2
HIPOCLORITO DE SODIO	LT	6.00	24,717.00	4,119.50	1
TOMILLO SIN ELABORAR	KG	4.70	24,712.00	5,257.87	4
FRUTAS EN ALMIBAR	UND	3.07	20,166.00	6,568.73	1
MONDONGO	UND	2.00	19,366.00	9,683.00	1
LAUREL	KG	4.20	19,000.00	4,523.81	2
SALCHICHA ENLATADA TIPO FRANKFURT	KG	0.53	12,080.82	22,794.00	1
Hoja de platano	KG	9.00	11,740.00	1,304.44	3
ALFALFA EN PELLET	KG	0.25	10,605.00	42,420.00	1
CEBADA PERLADA	KG	1.50	10,084.00	6,722.67	1
OREGANO MOLIDO	KG	0.10	400.00	4,000.00	1
PICUDO ENTERO FRESCO O REFRIGERADO	KG	1.00	400.00	400.00	1
Total Registro de Factura (RF).			95,852,529,214.85		15,461

El precio promedio para los Registros de Facturas está afectado por el registro en la diferentes ciudades y es susceptible a modificación; según los términos y condiciones pactadas en el Reglamento de la BMC EXCHANGE.

Posturas de Referencia Financieros

Tipo	Negocio	Descripcion	valor negocio	dias plazo	valor tasa venta %	Punta
------	---------	-------------	---------------	------------	--------------------	-------

Posturas de Referencia Físicos

Tipo	Negocio	Producto	Unidad	Cantidad	Sitio Entrega	Precio Venta	Precio Compra	Punta
DISPONIBLES	DIS	LECHE EN POLVO ENTERA NACIONAL (KG)	KILOGRAMO	480000	BOGOTA D.C.	9,500.00	0.00	Oferta
	DIS	LECHE EN POLVO ENTERA NACIONAL (KG)	KILOGRAMO	60000	MEDELLIN	9,500.00	9,100.00	Oferta
	DISPSG	LECHE EN POLVO ENTERA NACIONAL (KG)	KILOGRAMO	100000	BOGOTA D.C.	9,800.00	0.00	Oferta
	DIS	LECHE EN POLVO ENTERA NACIONAL (KG)	KILOGRAMO	15000	BOGOTA D.C.	9,600.00	9,300.00	Demanda
	DIS	LECHE EN POLVO ENTERA NACIONAL (KG)	KILOGRAMO	1000000	CALI	9,000.00	0.00	Demanda

Tipo2	Negocio	Producto	Unidad	Cantidad	Sitio Entrega	Precio Venta	Precio Compra	Punta
-------	---------	----------	--------	----------	---------------	--------------	---------------	-------

Suspensiones Rueda por Rompimientos de Precios Físicos

Consec. Interno	Producto	Sitio Entrega	Unidad Medida	Precio Piso Inicial	Precio Techo Inicial	Precio Ruptura c	Precio Ruptura v	precio piso actual	precio techo actual
-----------------	----------	---------------	---------------	---------------------	----------------------	------------------	------------------	--------------------	---------------------

Subasta

Operaciones Anuladas OMA's

Nombre Producto	Total negocio	Cantidad	Número Ope.	Descripción	Descripción subyacente	Cantidad
-----------------	---------------	----------	-------------	-------------	------------------------	----------

Operaciones Anuladas.

Número Operación	Fecha Operación	Número Oficio Anulación	Fecha Anulación	Causa Anulación
------------------	-----------------	-------------------------	-----------------	-----------------



BOLSA
MERCANTIL
DE COLOMBIA

(ID's) COMPRAS PENDIENTES DE CIERRE 23 DE MARZO DE 2018

Señores

Representantes legales, operadores de las sociedades comisionistas miembros de la BMC Bolsa Mercantil de Colombia S.A. y público en general a continuación se relaciona el listado de ID's pendientes de cierre al día de hoy.

ID's PENDIENTES DE CERRAR RUEDAS ANTERIORES

ID	CODIGO SUBYACENTE CARACTERISTICA	DESCRIPCION SUBYACENTE	RAZON SOCIAL COMISIONISTA COMPRADOR	FECHA INICIAL DE COMPRA
28016573	4956	FRIJOL POR LOTE - FRIJOL BOLA ROJA - UNIDAD - EMPACADO(A) - NATURAL	BURSAGAN S.A	2018-03-21
27972261	2924	LICENCIAS POR LOTE - LICENCIAS MICROSOFT - UNIDAD - SIN EMPAQUE - PROCESADO	MIGUEL QUIJANO Y CIA S.A.	2018-03-14
27921281	1488	AGUA DE PANELA CON QUESO - SC - UNIDAD - EMPACADO(A) - PROCESADO	MERCADO Y BOLSA S.A.	2018-03-09
27921282	1574	SUPLEMENTO NUTRICIONAL CON LECHE - SC - UNIDAD - EMPACADO(A) - PROCESADO	MERCADO Y BOLSA S.A.	2018-03-09
27921286	4476	BARRA DE CHOCOLATE - BLANDA RELLENO TIPO NOUGAT X 25 GRS - UNIDAD - EMPACADO(A) - PROCESADO	MERCADO Y BOLSA S.A.	2018-03-09
27921297	1464	MIXTURA DE CEREALES Y FRUTAS SECAS - SC - KILOGRAMO - EMPACADO(A) - PROCESADO	MERCADO Y BOLSA S.A.	2018-03-09
27921316	1147	TABLETA MULTIVITAMICA - SC - UNIDAD - EMPACADO(A) - PROCESADO	MERCADO Y BOLSA S.A.	2018-03-09

ID	CODIGO SUBYACENTE CARACTERISTICA	DESCRIPCION SUBYACENTE	RAZON SOCIAL COMISIONISTA COMPRADOR	FECHA INICIAL DE COMPRA
27921317	1206	TABLETA PURIFICADORA DE AGUA - SC - UNIDAD - EMPACADO(A) - PROCESADO	MERCADO Y BOLSA S.A.	2018-03-09
27921327	2893	CUBIERTOS DESECHABLES - CUCHARA SOPERA DESECHABLE EN CAJA POR 500 UNIDADES - UNIDAD - EMPACADO(A) - PROCESADO	MERCADO Y BOLSA S.A.	2018-03-09
27922415	5092	CAJA DE CARTON - Caja Empaque raciones grandes - UNIDAD - EMPACADO(A) - PROCESADO	MERCADO Y BOLSA S.A.	2018-03-09
27922416	4866	KIT O ELEMENTOS - KIT CAFE SAL AZUCAR - UNIDAD - EMPACADO(A) - PROCESADO	MERCADO Y BOLSA S.A.	2018-03-09