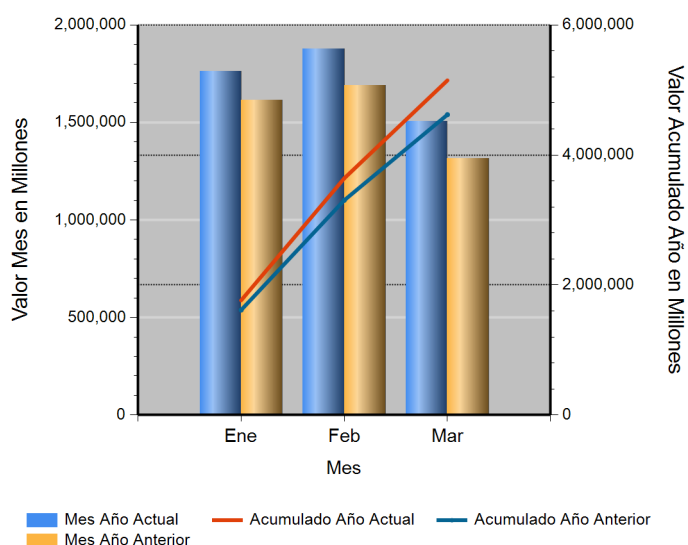


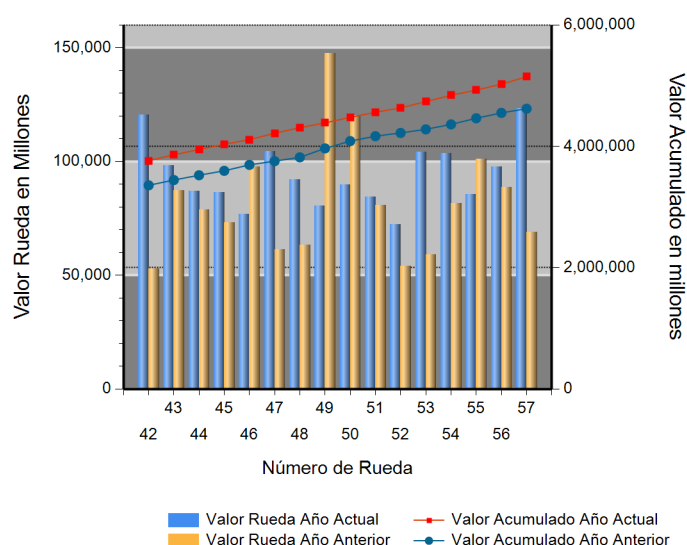
Id	Descripción	Valor Año Anterior en Millones	Valor Año Actual en Millones	Variación %
1	No. RUEDA	57	57	
2	TOTAL RUEDA	69,036.44	123,237.32	78.51
3	RF 1/	68,818.43	123,147.24	78.95
4	ABIERTAS 2/	218.01	90.08	(58.68)
5	-Financieras	218.01	90.08	(58.68)
6	-Físicos-Disponibles	0.00	0.00	0.00
7	-Forwards	0.00	0.00	0.00
8	-Subastas 3/	0.00	0.00	0.00
9	ACUMULADO AÑO	4,442,691.78	5,089,378.30	14.56
10	RF 1/	4,224,627.34	4,970,317.94	17.65
11	ABIERTAS 2/	218,064.44	119,060.36	(45.40)
12	-Financieras	15,004.42	12,385.35	(17.46)
13	-Físicos-Disponibles	11,275.74	5,093.65	(54.83)
14	-Forwards	191,784.27	101,581.36	(47.03)
15	-Subastas 3/	0.00	0.00	0.00
16	PROMEDIO RUEDA DIARIA	77,941.96	89,287.34	14.56

1/. Registro de Factura. 2/. Incluye Físicos, Forwards, Financieros y Subastas 3/. Inherente a Convenios con el MADR. */ **Reglamento BMC EXCHANGE "Sección 3. Corrección de Operaciones. Artículo 3.2.3.3.1. Corrección de Operaciones"**. Tratándose de Registro de Facturas se podrán admitir correcciones sobre errores aritméticos, de mecanografía, digitación u omisiones simples y fácilmente comprobables en la determinación de la calidad, cantidad, parte interesada, unidad de medida y demás información que haya sido reportada a la Bolsa. (ND = No Definido)

Evolución Mensual Año Corriente (2018)




Evolución Diaria Mes Corriente (Marzo)



Operaciones Financieras

Nombre Producto	Descripción - Subyacente	Plazo	Valor Presente	Valor Futuro	Tasa Min %	Tasa Max %	Tasa Cierre %	Cantidad Opera.
REPO SOBRE CDM SIN INTER. DE CONTRA.	AGUARDIENTE	(121-150) días	90,076,663.00	93,091,061.00	9.70	9.70	9.70	1
	Total REPO SOBRE CDM SIN INTER. DE CONTRA.		90,076,663.00	93,091,061.00				1

Operaciones Financieras Valor Presente



Esta información corresponde a las Operaciones Financieras registradas en la Rueda 57 del 03/23/2018.

Operaciones Físicas

Descripción	Descripción Subyacente	Ubicación	Um	Precio Promedio	Total Negociado	Cantidad Unidades	Precio Min.	Precio Max.	Cantidad Ope.
-------------	------------------------	-----------	----	-----------------	-----------------	-------------------	-------------	-------------	---------------

Registro de Factura

Nombre Producto	Um	Cantidad de Unidades	Total Negociado	Precio promedio	Cantidad Subya.
GANADO	KG	3,062,852.53	12,917,927,621.97	4,217.61	354
ALIMENTO CONCENTRADO PARA AVES	KG	8,706,327.50	10,092,470,088.40	1,159.21	1394
FRUTO DE PALMA AFRICANA	KG	19,297,095.14	6,501,490,106.90	336.92	701
AZUCAR BLANCO	KG	3,420,389.80	5,700,878,812.49	1,666.73	833
POLLO EN CANAL POR LOTE	KG	1,036,677.88	4,414,504,366.00	4,258.32	308
CARNE DE CERDO FRESCA O REFRIGERADA EN CANAL (KG)	KG	563,621.20	3,963,701,587.83	7,032.56	521
LENTEJA SECA	KG	1,192,119.00	3,510,407,926.00	2,944.68	905
MAIZ AMARILLO IMPORTADO	KG	5,116,892.89	3,004,142,321.67	587.10	161
MEZCLA DE ACEITES VEGETALES	LT	654,522.34	2,998,453,336.96	4,581.13	47
ARROZ BLANCO NACIONAL EN BOLSA DE POLIETILENO	KG	1,224,145.85	2,929,147,630.46	2,392.81	681
AZUCAR CRUDA	KG	2,770,472.50	2,891,755,490.21	1,043.78	58
CARNE DE VACUNO FRESCA O REFRIGERADA EN CANAL	KG	338,058.81	2,738,931,899.60	8,101.94	752
QUESO (KG)	KG	266,182.67	2,227,560,531.59	8,368.54	4027
HUEVO FRESCO DE GALLINA ROJO (UN)	UND	9,211,541.00	2,168,140,760.38	235.37	374
ACEITE CRUDO DE PALMA	KG	948,308.64	2,038,504,098.97	2,149.62	35
ARROZ CASCARA NACIONAL HUMEDO	KG	1,975,020.72	1,862,283,397.11	942.92	109
ALIMENTO CONCENTRADO PARA CERDOS	KG	1,311,168.00	1,608,511,197.87	1,226.78	859
LECHE CRUDA	LT	1,458,319.00	1,556,597,646.16	1,067.39	227
POLLO DE UN DIA (UN)	UND	1,643,600.00	1,547,162,227.00	941.33	103
NOVILLO (KG)	KG	332,604.40	1,518,366,974.87	4,565.08	32
HUEVOS POR LOTE	UND	118.00	1,442,960,918.00	12,228,482.36	118
TORTA DE SOYA IMPORTADA	KG	1,040,550.00	1,392,914,897.01	1,338.63	19
CAFE EXCELSO	KG	129,228.00	1,379,480,172.59	10,674.78	4
CARNE DE POLLO O GALLINA FRESCA O REFRIGERADA EN CANAL (KG)	KG	273,139.53	1,241,045,698.99	4,543.63	106
ARROZ BLANCO NACIONAL EN SACO	KG	631,798.00	1,217,640,034.03	1,927.26	191
GALLINA PONEDORA (UN)	UND	153,132.00	1,201,376,093.02	7,845.36	32
CARNE DE VACUNO FRESCA O REFRIGERADA EN CORTES	KG	67,920.19	1,185,443,621.40	17,453.48	1179
GARBANZO SECO	KG	243,131.32	1,174,717,767.00	4,831.62	688
CAFE CONSUMO	KG	168,599.00	1,144,917,425.00	6,790.77	4

Nombre Producto	Um	Cantidad de Unidades	Total Negociado	Precio promedio	Cantidad Subya.
ACEITE CRUDO DE PALMISTE	KG	459,600.00	1,103,469,458.14	2,400.93	7
CAFE PASILLA	KG	212,368.00	1,081,468,255.90	5,092.43	11
PIEL FRESCA DE RES (KG)	KG	634,648.90	1,056,093,650.00	1,664.06	28
CARNE DE CERDO CONGELADA EN CORTES	KG	99,408.13	1,019,160,335.47	10,252.28	476
ABONO INORGANICO COMPUESTO	KG	839,000.00	995,590,403.01	1,186.64	166
FRIJOL IMPORTADO SECO	KG	193,372.50	921,101,547.00	4,763.35	133
CARNE DE CERDO FRESCA O REFRIGERADA EN CORTES (KG)	KG	91,978.17	853,748,242.33	9,282.07	472
ARVEJA VERDE SECA	KG	547,669.32	844,539,487.00	1,542.06	660
FRIJOL SOYA IMPORTADO	KG	538,414.90	740,169,641.00	1,374.72	27
FRIJOL BOLA ROJA NACIONAL SECO	KG	131,377.25	717,527,500.00	5,461.58	321
ACEITE REFINADO DE SOYA (LT)	LT	222,103.00	713,461,691.01	3,212.30	62
OLEINA DE PALMA	KG	251,985.73	703,178,821.01	2,790.55	23
FRIJOL CARGAMANTO ROJO NACIONAL SECO	KG	112,079.15	700,675,328.00	6,251.61	225
MARGARINA DE COCINA (KG)	KG	118,413.29	698,506,869.99	5,898.89	18
OLEINA DE PALMA COMESTIBLE	LT	246,922.00	694,941,955.99	2,814.42	97
SAL MINERALIZADA	KG	535,760.00	679,125,310.00	1,267.59	363
CARNE DE POLLO O GALLINA FRESCA O REFRIGERADA EN CORTES	KG	104,000.20	670,129,438.00	6,443.54	217
LECHE EN POLVO ENTERA NACIONAL (KG)	KG	42,691.31	659,544,510.00	15,449.15	100
ACEITE CRUDO DE SOYA	KG	247,237.80	652,765,598.00	2,640.23	14
CERDO CEBA (KG)	KG	143,559.00	617,459,300.00	4,301.08	5
POLLO BENEFICIADO	KG	160,394.10	590,398,415.00	3,680.92	38
ALIMENTO CONCENTRADO PARA PECES	KG	340,180.00	583,924,818.01	1,716.52	289
MAIZ BLANCO NACIONAL SECO	KG	792,443.20	566,056,810.00	714.32	26
GANADO	UND	315.00	515,811,012.00	1,637,495.28	47
MIEL DE ABEJAS	KG	1,344,518.70	511,767,026.98	380.63	103
VACA (KG)	KG	124,250.00	491,450,712.10	3,955.34	39
FRIJOL NIMA NACIONAL SECO	KG	94,712.50	456,906,440.00	4,824.14	237
MAIZ AMARILLO NACIONAL SECO	KG	794,652.50	454,193,080.00	571.56	74
MAIZ PIRA SECO	KG	228,559.85	453,415,125.00	1,983.79	487
FRIJOL ZARAGOZA	UND	96,130.00	448,691,025.00	4,667.54	82
FERTILIZANTES	KG	246,743.00	416,861,438.03	1,689.46	39
CARNE DE VACUNO CONGELADA EN CORTES	KG	19,566.79	402,018,192.85	20,545.95	1102
ACEITE REFINADO DE SOYA (KG)	KG	119,165.72	398,496,220.01	3,344.05	1259
ALIMENTO CONCENTRADO PARA VACUNOS	KG	438,950.00	393,043,367.95	895.42	431
POLLITAS	UND	149,666.00	365,174,377.00	2,439.93	53
LECHE EN POLVO DESCREMADA NACIONAL (KG)	KG	44,675.00	342,560,150.00	7,667.83	17
ARROZ CRISTAL CONSUMO HUMANO	KG	317,764.00	313,219,900.00	985.70	64
FRIJOL CARAOTA NACIONAL SECO	KG	76,660.00	299,109,630.00	3,901.77	404
FRIJOL CABECITA NEGRA NACIONAL SECO	KG	71,959.50	285,240,475.00	3,963.90	194
CARNE BOVINA	KG	22,532.25	280,733,905.00	12,459.20	330
NOVILLO (UN)	UND	180.00	274,680,350.00	1,526,001.94	3
UVA PASA	KG	40,650.00	247,709,310.00	6,093.71	122
ARROZ CASCARA NACIONAL SECO	KG	212,051.00	245,048,057.88	1,155.61	5
ALPISTE	KG	124,854.50	244,195,338.78	1,955.84	291
HARINA DE ARROZ	KG	382,047.97	235,302,710.00	615.90	20
ACEITE DESGOMADO DE SOYA	KG	89,840.00	227,622,551.05	2,533.64	4
HARINA DE SANGRE	KG	77,790.00	225,603,290.00	2,900.16	6
ARVEJA AMARILLA SECA	KG	144,767.12	221,653,445.00	1,531.10	320
FOSFATO MONODICALCICO	KG	110,850.00	209,774,250.00	1,892.42	11
CARNE DE CERDO FRESCA O REFRIGERADA DESPOSTADA	KG	23,548.40	206,999,561.80	8,790.39	303
LECHE EN POLVO ENTERA NACIONAL (UN)	UND	36,640.00	205,894,544.99	5,619.39	19

Nombre Producto	Um	Cantidad de Unidades	Total Negociado	Precio promedio	Cantidad Subya.
UREA NACIONAL	KG	203,650.00	204,438,750.00	1,003.87	26
ACEITE REFINADO DE PALMA (LT)	LT	58,593.00	203,794,998.00	3,478.15	155
CARNE DE POLLO O GALLINA CONGELADA EN CANAL	UND	35,407.00	196,539,776.00	5,550.87	20
PIEL FRESCA DE RES (UN)	UND	2,800.00	196,000,000.00	70,000.00	3
TORTA DE GIRASOL	KG	71,471.64	195,939,406.37	2,741.50	148
CEBOLLA CABEZONA	KG	175,391.00	187,504,117.99	1,069.06	126
POLLO CONGELADO	KG	31,232.43	184,942,690.00	5,921.50	43
NOVILLA	KG	44,737.00	181,749,742.00	4,062.63	7
GRANOS Y VIVERES POR LOTE	UND	3,264.00	172,435,048.00	52,829.37	3264
HUEVO LIQUIDO	KG	34,501.00	169,456,350.00	4,911.64	50
FOSFATO BICALCICO	KG	104,500.00	169,169,000.00	1,618.84	5
HARINA DE PESCADO	KG	34,385.00	163,986,550.00	4,769.13	2
MIEL DE PURGA	KG	593,028.69	160,499,942.00	270.64	30
CARNE DE CERDO CONGELADA EN CANAL (KG)	KG	20,771.41	152,236,485.73	7,329.14	6
AJO FRESCO	KG	41,357.50	151,016,000.00	3,651.48	28
CARNE DE VACUNO FRESCA O REFRIGERADA DESPOSTADA	KG	13,589.10	143,671,759.00	10,572.57	48
SUERO DE LECHE	KG	35,900.00	142,520,000.00	3,969.92	18
CARNE DE PAVO CONGELADA EN CORTES	KG	6,535.50	134,016,195.00	20,505.88	41
AZUCAR REFINADA (KG)	KG	85,790.00	133,169,197.00	1,552.27	7
CANELA ELABORADA	KG	3,315.20	131,699,070.81	39,725.83	67
MANI EN GRANO	KG	23,890.50	130,432,478.88	5,459.60	42
PANELA CUADRADA KG	UND	72,491.00	125,448,000.03	1,730.53	100
VISCERAS DE VACUNO (KG)	KG	27,912.60	121,537,365.50	4,354.21	227
CARNE DE POLLO O GALLINA CONGELADA EN CORTES	KG	18,345.74	121,062,671.00	6,598.95	135
FRIJOL BLANQUILLO NACIONAL SECO	KG	32,575.25	120,523,895.00	3,699.86	181
MEZCLA DE FRUTAS Y VERDURAS VARIAS	KG	53,157.17	117,728,303.00	2,214.72	29
MIXTURA DE CEREALES Y FRUTAS SECAS	KG	31,651.00	108,514,267.77	3,428.46	255
LINAZA	KG	38,099.00	107,708,159.12	2,827.06	43
HUEVO FRESCO DE GALLINA BLANCO (KG)	KG	166,824.00	101,429,280.00	608.00	3
HARINA DE MAIZ	KG	140,912.50	95,923,245.86	680.73	41
ARROZ CRISTAL INDUSTRIAL	KG	125,950.65	94,388,737.00	749.41	9
ALIMENTO CONCENTRADO PARA PERROS	KG	45,612.75	89,427,525.92	1,960.58	33
CARNE MOLIDA	KG	7,024.22	89,055,544.00	12,678.35	307
VISCERAS DE VACUNO (UN)	UND	1,013.00	84,955,000.00	83,864.76	108
GRANZA	KG	104,965.00	82,577,600.00	786.72	11
CERDO LEVANTE (UN)	UND	573.00	80,220,000.00	140,000.00	1
FRIJOL CALIMA NACIONAL SECO	KG	15,891.35	77,703,720.00	4,889.69	24
GLUTEN DE CEREALES	KG	40,870.00	77,021,402.21	1,884.55	2
TOMATE DE ARBOL	KG	68,328.00	76,920,000.00	1,125.75	14
MANI SALADO	UND	15,947.00	74,404,421.12	4,665.73	3
PIEZAS DE MADERA	UND	2,664.00	73,151,802.00	27,459.39	4
MOGOLLA	KG	136,839.93	72,179,840.00	527.48	12
FRIJOL CARGAMANTO BLANCO NACIONAL SECO	KG	11,872.67	70,644,400.00	5,950.17	101
MADERA ASERRADA	UND	6,650.00	70,500,000.00	10,601.50	5
ALMENDRA	KG	1,358.50	68,843,000.00	50,675.75	7
SEBO DE RES	KG	30,723.80	65,826,640.00	2,142.53	7
BOCADILLO	KG	32,406.00	64,011,940.00	1,975.31	4
GRITS	KG	58,050.00	63,855,000.00	1,100.00	5
TOCINO	KG	15,255.00	63,388,735.35	4,155.28	88
ATUN ENLATADO LOMO EN ACEITE (UN)	UND	21,673.00	57,072,766.00	2,633.36	177
MARGARINA DE COCINA (UN)	UND	19,837.00	56,229,971.00	2,834.60	878

Nombre Producto	Um	Cantidad de Unidades	Total Negociado	Precio promedio	Cantidad Subya.
TERNERO	KG	12,529.00	55,127,600.00	4,400.00	1
ALIMENTO CONCENTRADO PARA CABALLOS	KG	53,260.00	52,223,678.09	980.54	144
TORO (UN)	UND	12.00	51,000,000.00	4,250,000.00	2
MADERA ORDINARIA	UND	3,463.00	49,502,811.00	14,294.78	5
COMINO ELABORADO	KG	4,475.00	48,759,947.25	10,896.08	9
PARTES DE SEMOVIENTES	KG	15,012.28	48,049,085.68	3,200.65	32
MORA	KG	14,462.50	46,359,000.00	3,205.46	22
ALIMENTO CONCENTRADO PARA ANIMALES POR LOTE	UND	961.00	46,160,164.00	48,033.47	961
FOSFATO DE AMONIO	KG	30,250.00	44,467,500.00	1,470.00	1
PESCADO FRESCO O REFRIGERADO	KG	5,550.00	44,062,500.00	7,939.19	4
FRIJOL LIMA NACIONAL SECO	KG	8,177.00	42,098,100.00	5,148.36	20
HARINA DE CARNE Y HUESO	KG	21,200.00	41,976,000.00	1,980.00	1
ACIDO GRASO DE PALMA	KG	27,570.00	40,536,171.00	1,470.30	1
HUEVO FRESCO DE GALLINA BLANCO (UN)	UND	216,660.00	39,198,900.00	180.92	2
PEZUÑAS	KG	10,187.90	37,714,203.21	3,701.86	119
FRIJOL RADICAL NACIONAL SECO	KG	7,938.25	37,393,375.00	4,710.53	43
ACEITE REFINADO DE GIRASOL (LT)	LT	10,598.00	35,832,375.00	3,381.05	29
CAFE PERGAMINO	KG	5,873.00	35,766,032.04	6,089.91	3
TORTA DE PALMISTE	KG	130,990.00	35,664,650.00	272.27	6
ABONO ORGANICO SOLIDO SIMPLE	KG	326,200.00	35,137,600.00	107.72	15
AVENA EN HOJUELAS (KG)	KG	9,260.60	35,112,713.00	3,791.62	12
ACEITE REPROCESADO	KG	13,690.00	34,943,900.00	2,552.51	2
MIEL VIRGEN	KG	67,740.00	34,547,400.00	510.00	2
NUEZ	KG	836.00	34,545,000.00	41,321.77	10
CARNE DE PAVO FRESCA O REFRIGERADA	KG	2,732.40	34,187,982.00	12,512.07	290
HUEVO FERTIL DE GALLINA	KG	137,970.00	33,986,700.00	246.33	3
QUINUA SECO	KG	7,627.50	33,404,991.10	4,379.55	20
FRIJOL ZARAGOZA	KG	5,095.71	32,059,760.00	6,291.52	81
MELAZA	KG	59,865.00	31,745,880.99	530.29	9
TORO (KG)	KG	7,657.00	30,646,209.25	4,002.38	3
CERDA DE CRIA	UND	123.00	29,972,560.00	243,679.35	4
CALDO DE COSTILLA	UND	141,978.00	29,582,684.00	208.36	393
CARNE DE VACUNO DE SEGUNDA	KG	2,496.00	29,580,200.00	11,851.04	4
SARDINAS ENLATADAS EN SALSAS DE TOMATE	UND	12,230.00	29,049,462.00	2,375.26	46
HUESO DE RES	KG	44,019.35	28,818,807.00	654.68	194
BOCACHICO ENTERO FRESCO O REFRIGERADO	KG	5,140.00	28,135,000.00	5,473.74	5
HARINA DE HUESO	KG	29,992.00	26,395,580.00	880.09	3
HARINA DE POLLO	KG	10,000.00	25,400,000.00	2,540.00	1
CERDO INICIACION (UN)	UND	335.00	24,790,000.00	74,000.00	1
VEGETALES ENCURTIDOS	UND	3,170.00	24,724,368.00	7,799.49	63
POLLA PONEDORA (UN)	UND	1,480.00	23,976,000.00	16,200.00	1
MAIZ AMARILLO EXTRUIDO	KG	25,875.00	23,142,000.00	894.38	20
MAIZ PETO	KG	18,549.00	22,858,700.00	1,232.34	77
PANELIN	KG	5,155.00	22,575,000.00	4,379.24	10
LECHE EN POLVO DESCREMADA NACIONAL (UN)	UND	3,330.00	22,058,380.00	6,624.14	5
SAL MARINA CONSUMO HUMANO	KG	39,875.00	19,305,000.00	484.14	3
HOJUELAS DE MAIZ	KG	17,194.50	18,554,128.00	1,079.07	8
PANELA REDONDA (UN)	UND	7,406.48	17,977,000.00	2,427.20	27
MAIZ BLANCO TRILLADO	KG	14,788.00	17,679,700.00	1,195.54	6
FRIJOL SOYA NACIONAL	KG	10,772.00	17,616,915.13	1,635.44	52
AVENA MOLIDA	UND	9,135.00	17,345,185.93	1,898.76	32

Nombre Producto	Um	Cantidad de Unidades	Total Negociado	Precio promedio	Cantidad Subya.
HUEVO ENTERO EN POLVO	KG	900.00	17,325,000.00	19,250.00	1
JENGIBRE ELABORADO	UND	3,600.00	16,920,000.00	4,700.00	1
CEBADA PERLADA	KG	8,945.00	16,876,599.43	1,886.71	68
FRIJOL ROSADO NACIONAL SECO	KG	3,535.00	16,235,300.00	4,592.73	43
MAIZ AMARILLO NACIONAL HUMEDO	KG	17,750.00	16,195,900.00	912.45	9
CAFE INSTANTANEO GRANULADO	UND	7,866.00	15,572,959.00	1,979.78	339
MAIZ BLANCO NACIONAL HUMEDO	KG	17,490.00	15,505,800.00	886.55	13
TOCINETA	KG	1,512.47	14,852,443.00	9,819.99	6
GALLINA PONEDORA (KG)	KG	3,700.00	14,800,000.00	4,000.00	2
FRIJOL SABANERO NACIONAL SECO	KG	2,557.70	14,779,000.00	5,778.24	43
CARNE INDUSTRIAL	KG	1,577.20	13,090,760.00	8,300.00	3
OSOBUCO	KG	1,392.33	12,748,326.00	9,156.11	11
CHOCOLATE EN PASTA AMARGO	UND	2,500.00	12,230,964.00	4,892.39	2
NUCLEO PROTEICO	KG	12,000.00	11,280,000.00	940.00	1
FRIJOL ROJO NACIONAL SECO	KG	2,350.00	10,970,000.00	4,668.09	6
HARINA DE MAIZ ZOOTECNICA	KG	15,506.81	10,903,819.00	703.16	2
ACEITE REFINADO DE PALMISTE (KG)	KG	2,084.00	10,628,400.00	5,100.00	1
RIPIO	KG	4,000.00	10,400,000.00	2,600.00	1
VISCERAS DE POLLO O GALLINA	KG	5,269.70	10,342,818.00	1,962.70	72
CIRUELA PASA	UND	1,178.00	10,253,637.00	8,704.28	8
CONDIMENTOS MEZCLADOS	UND	13,153.00	9,871,886.00	750.54	757
SARDINAS ENLATADAS EN ACEITE	UND	4,600.00	8,898,473.00	1,934.45	11
CARNE	KG	1,201.80	8,894,020.00	7,400.58	2
ACEITE REFINADO DE PALMA (KG)	KG	3,000.00	8,700,000.00	2,900.00	1
FRIJOL NACIONAL	KG	1,845.85	7,589,220.00	4,111.50	16
SOYA INTEGRAL	KG	3,412.50	7,546,300.00	2,211.37	14
HARINA DE MAIZ PRECOCIDA	KG	3,957.50	7,223,065.00	1,825.16	143
POLLO CRIA	UND	2,600.00	7,210,000.00	2,773.08	3
PANELA EN CUBO	KG	3,808.00	7,054,000.00	1,852.42	20
VISCERAS DE CERDO (KG)	KG	2,489.60	6,508,850.00	2,614.42	78
ALMENDRA DE PALMA	KG	18,780.00	6,141,060.00	327.00	1
CARNE DE POLLO O GALLINA FRESCA O REFRIGERADA EN CANAL (UN)	UND	1,199.30	6,139,200.00	5,118.99	6
ALIMENTO CONCENTRADO PARA GATOS	KG	1,801.00	6,129,973.00	3,403.65	7
FRIJOL BOLON NACIONAL SECO	KG	836.00	6,004,000.00	7,181.82	10
CACHAMA FRESCA O REFRIGERADA ENTERA	KG	1,000.00	6,000,000.00	6,000.00	1
CALDO DE GALLINA	UND	27,873.00	5,629,305.00	201.96	135
CORTES	KG	412.60	5,535,400.00	13,415.90	18
ALMIDON DE TUBERCULOS Y RAICES	KG	1,250.00	5,375,000.00	4,300.00	1
Conserva de Alimentos	UND	4,824.00	5,153,433.00	1,068.29	320
FRIJOL DUBA NACIONAL SECO	KG	954.10	5,134,500.00	5,381.51	10
HUEVO FRESCO DE GALLINA ROJO (KG)	KG	20,480.00	4,989,600.00	243.63	18
AJONJOLI NACIONAL	KG	772.50	4,715,500.00	6,104.21	4
AVENA EN HOJUELAS (UN)	UND	2,243.60	4,674,251.00	2,083.37	49
FRUTAS EN ALMIBAR	KG	679.15	4,663,475.00	6,866.63	76
ABONO INORGANICO SIMPLE	KG	4,500.00	4,510,000.00	1,002.22	3
SALVADO	KG	7,739.64	4,484,314.00	579.40	9
ATUN ENLATADO LOMO FINO EN AGUA (UN)	UND	1,728.00	4,465,731.00	2,584.34	17
CUCHUCO	KG	3,421.00	4,026,338.00	1,176.95	29
HUESO DE CERDO	KG	12,090.70	3,962,274.75	327.71	19
AVENA MOLIDA	KG	1,350.00	3,793,500.00	2,810.00	1
LECHE EN POLVO ENTERA CONSUMO ANIMAL (KG)	KG	500.00	3,750,000.00	7,500.00	1

Nombre Producto	Um	Cantidad de Unidades	Total Negociado	Precio promedio	Cantidad Subya.
SUBPRODUCTOS CARNICOS	KG	437.70	3,739,500.00	8,543.52	2
PANELON	UND	740.00	3,551,000.00	4,798.65	8
CERDA DE CRIA	KG	964.60	3,472,560.00	3,600.00	1
CERDO INICIACION (KG)	KG	706.60	3,462,340.00	4,900.00	1
HARINA DE TRIGO DE TERCERA	KG	2,150.00	3,283,791.96	1,527.35	4
GUAYABA	KG	2,700.00	3,120,000.00	1,155.56	5
ALIMENTO CONCENTRADO PARA CONEJOS Y CURIÉS	KG	2,640.00	2,980,910.00	1,129.13	12
CAFE GUAYABA	KG	28.00	2,700,469.00	96,445.32	28
JUGO CONCENTRADO	UND	987.00	2,696,745.00	2,732.26	136
VINAGRE BLANCO	UND	1,853.00	2,600,924.00	1,403.63	214
PASTA ALIMENTICIA POR LOTE	KG	852.00	2,568,169.00	3,014.28	94
ANIS SIN ELABORAR	KG	13.00	2,537,814.88	195,216.53	5
CASCARILLA	KG	42,050.00	2,523,000.00	60.00	1
MAIZ AMARILLO TRILLADO	KG	2,001.50	2,498,559.00	1,248.34	16
TRITURADO	KG	4,400.00	2,480,000.00	563.64	2
SAL YODADA Y REFINADA (KG)	KG	2,863.50	2,394,000.00	836.04	11
PANELA PULVERIZADA	UND	775.00	2,349,500.00	3,031.61	7
SEMILLA PARA SIEMBRA (KG)	KG	387.00	2,192,124.00	5,664.40	11
RECORTAL DE POLLO	KG	314.40	2,133,420.00	6,785.69	3
VISCERAS DE PAVO	KG	2,817.30	1,995,845.00	708.42	45
PASTA ALIMENTICIA TIPO SECO	KG	834.00	1,968,909.00	2,360.80	11
PIEL DE POLLO	KG	1,290.00	1,935,000.00	1,500.00	1
CAL DOLOMITA	KG	12,500.00	1,925,000.00	154.00	1
ATUN ENLATADO RALLADO EN ACEITE (UN)	UND	1,440.00	1,747,874.00	1,213.80	2
AZUCAR REFINADA (UN)	UND	490.00	1,668,095.03	3,404.28	9
YEMAS DE HUEVO FRESCAS	KG	200.00	1,660,000.00	8,300.00	3
FRIJOL VERDE	KG	500.00	1,650,000.00	3,300.00	1
ACEITE REFINADO DE OLIVA KG	KG	139.00	1,613,301.00	11,606.48	32
VACAS PARIDAS CON CRIA	KG	422.00	1,561,400.00	3,700.00	1
ALFALFA EN PELLET	KG	2,000.00	1,554,250.00	777.13	4
YOGURT	LT	296.00	1,332,000.00	4,500.00	14
MANI CUBIERTO	KG	300.00	1,310,924.40	4,369.75	1
AROMATICAS ELABORADAS	UND	1,420.00	1,281,328.00	902.34	376
PULPA	KG	804.00	1,227,410.00	1,526.63	30
CARNE DE CORDERO FRESCA O REFRIGERADA DESPOSTADA	KG	47.10	1,215,180.00	25,800.00	8
MAIZ TIERNO ENLATADO	KG	142.20	1,205,331.00	8,476.31	74
LECHE CONDENSADA	UND	780.00	1,190,943.00	1,526.85	43
SAL MARINA MOLIDA	KG	4,091.24	1,180,534.00	288.55	6
CACAHUATE EN GRANO	KG	587.50	1,030,254.34	1,753.62	6
GRASA DE CERDO	KG	238.35	926,876.00	3,888.72	15
ARVEJA FRESCA	KG	500.00	861,450.00	1,722.90	16
FILETE	KG	44.92	816,080.00	18,167.41	33
HUEVOS FRESCOS DE GALLINA	UND	5,010.00	786,450.00	156.98	2
ARANDANOS	KG	84.02	765,000.00	9,104.98	3
BOCADILLO	UND	276.00	742,164.00	2,689.00	1
MONDONGO	UND	89.00	712,000.00	8,000.00	10
CEBADA NACIONAL CONSUMO DIRECTO	KG	239.92	688,020.00	2,867.70	26
PIMIENTA ELABORADA	KG	18.00	684,000.00	38,000.00	1
MAIZ PIRA SECO	UND	191.00	663,038.00	3,471.40	61
ARVEJA CON ZANAHORIA ENLATADO	KG	121.44	638,325.00	5,256.30	7
MEZCLA DE ACEITES VEGETALES	UND	174.00	613,412.00	3,525.36	2

Nombre Producto	Um	Cantidad de Unidades	Total Negociado	Precio promedio	Cantidad Subya.
MAIZ PORVA SECO	KG	200.00	613,000.00	3,065.00	4
ALIMENTO CONCENTRADO PARA CABRAS	KG	760.00	596,011.00	784.23	4
MAIZ TOSTADO	KG	50.00	588,235.00	11,764.70	1
HOJUELAS DE CEBADA	KG	325.00	559,000.00	1,720.00	2
MIEL DE ABEJAS	LT	16.50	541,703.00	32,830.48	8
Miel de Maple	KG	78.00	540,000.00	6,923.08	1
POLEN GRANULADO	KG	9.57	520,924.00	54,433.02	11
CERDO CEBA (UN)	UND	10.00	457,800.00	45,780.00	1
CAFE TOSTADO Y MOLIDO	KG	30.00	453,048.00	15,101.60	2
CABEZA	KG	187.00	411,400.00	2,200.00	1
CREMA DE LECHE	KG	22.11	405,743.00	18,350.28	21
PASTA ALIMENTICIA TIPO SOPA	KG	144.00	368,574.00	2,559.54	8
HUESO DE POLLO	KG	1,780.50	366,600.00	205.90	6
JAMONADA ENLATADA	UND	113.00	328,568.00	2,907.68	16
VINAGRE DE FRUTAS	UND	283.00	320,942.00	1,134.07	35
FECULA DE CEREALES	KG	73.00	316,100.00	4,330.14	19
PASABOCAS DE SEMILLAS COMESTIBLES	KG	90.00	315,000.00	3,500.00	2
FRIJOL CON SALCHICHA	UND	96.00	310,589.00	3,235.30	3
HUEVO FRESCO DE CODORNIZ	UND	2,640.00	308,000.00	116.67	5
ARROZ CASCARA IMPORTADO	KG	10.00	259,397.00	25,939.70	10
PASTA ALIMENTICIA TIPO SECO	UND	111.50	259,044.00	2,323.26	5
TRUCHA ENTERA FRESCA O REFRIGERADA	KG	11.39	239,190.00	21,000.00	1
MERMELADAS	UND	117.00	217,944.00	1,862.77	35
Arroz Arborio	KG	10.87	204,000.00	18,763.80	2
MAYONESA	UND	87.50	169,322.00	1,935.11	2
MOJARRA ENTERA FRESCA O REFRIGERADA	KG	22.25	155,750.00	7,000.00	1
AFRECHO	KG	200.00	152,385.00	761.93	1
AGRAZ	KG	50.00	150,000.00	3,000.00	1
BEBIDA ACHOCOLATADA EN POLVO CON LECHE	KG	14.00	144,701.00	10,335.79	24
MIXTURA DE CEREALES Y FRUTAS SECAS	UND	17.00	143,371.00	8,433.59	13
AZUCAR PULVERIZADA	KG	50.00	133,333.34	2,666.67	1
ALIMENTO CONCENTRADO PARA YEGUAS	KG	120.00	119,586.00	996.55	2
PIEL DE PAVO	KG	621.10	93,165.00	150.00	2
MORTADELA	KG	10.00	82,656.00	8,265.60	1
FRUTAS EN ALMIBAR	UND	19.68	78,621.00	3,994.97	1
FRUTAS DESHIDRATADAS	KG	3.70	77,700.00	21,000.00	2
HARINA DE TRIGO DE PRIMERA EN SACO	KG	25.00	62,476.00	2,499.04	1
MAIZ MILLO SECO	KG	50.00	55,000.00	1,100.00	1
MARGARINA DE MESA (UN)	UND	20.00	54,622.00	2,731.10	1
PASTO	KG	30.00	49,716.00	1,657.20	1
CONEJO EN PIE (KG)	KG	1.00	29,500.00	29,500.00	1
VISCERAS DE CERDO (UN)	UND	2.50	5,500.00	2,200.00	1
Total Registro de Factura (RF).			123,147,243,039.21		38,501

El precio promedio para los Registros de Facturas está afectado por el registro en la diferentes ciudades y es susceptible a modificación; según los términos y condiciones pactadas en el Reglamento de la BMC EXCHANGE.

Posturas de Referencia Financieros

Tipo	Negocio	Descripcion	valor negocio	días plazo	valor tasa venta %	Punta
------	---------	-------------	---------------	------------	--------------------	-------

Posturas de Referencia Físicos

Tipo	Negocio	Producto	Unidad	Cantidad	Sitio Entrega	Precio Venta	Precio Compra	Punta
Tipo2	Negocio	Producto	Unidad	Cantidad	Sitio Entrega	Precio Venta	Precio Compra	Punta

Suspensiones Rueda por Rompimientos de Precios Físicos

Consec. Interno	Producto	Sitio Entrega	Unidad Medida	Precio Piso Inicial	Precio Techo Inicial	Precio Ruptura c	Precio Ruptura v	precio piso actual	precio techo actual
-----------------	----------	---------------	---------------	---------------------	----------------------	------------------	------------------	--------------------	---------------------

Subasta

Nombre Producto	Total negocio	Cantidad
-----------------	---------------	----------

Operaciones Anuladas OMA's

Número Ope.	Descripción	Descripción subyacente	Cantidad
-------------	-------------	------------------------	----------

Operaciones Anuladas.

Número Operación	Fecha Operación	Número Oficio Anulación	Fecha Anulación	Causa Anulación
------------------	-----------------	-------------------------	-----------------	-----------------

(ID's) COMPRAS PENDIENTES DE CIERRE 26 DE MARZO DE 2018

Señores

Representantes legales, operadores de las sociedades comisionistas miembros de la BMC Bolsa Mercantil de Colombia S.A. y público en general a continuación se relaciona el listado de ID's pendientes de cierre al día de hoy.

ID's PENDIENTES DE CERRAR RUEDAS ANTERIORES

ID	CODIGO SUBYACENTE CARACTERISTICA	DESCRIPCION SUBYACENTE	RAZON SOCIAL COMISIONISTA COMPRADOR	FECHA INICIAL DE COMPRA
28016573	4956	FRIJOL POR LOTE - FRIJOL BOLA ROJA - UNIDAD - EMPACADO(A) - NATURAL	BURSAGAN S.A	2018-03-21
27972261	2924	LICENCIAS POR LOTE - LICENCIAS MICROSOFT - UNIDAD - SIN EMPAQUE - PROCESADO	MIGUEL QUIJANO Y CIA S.A.	2018-03-14
27921281	1488	AGUA DE PANELA CON QUESO - SC - UNIDAD - EMPACADO(A) - PROCESADO	MERCADO Y BOLSA S.A.	2018-03-09
27921282	1574	SUPLEMENTO NUTRICIONAL CON LECHE - SC - UNIDAD - EMPACADO(A) - PROCESADO	MERCADO Y BOLSA S.A.	2018-03-09
27921286	4476	BARRA DE CHOCOLATE - BLANDA RELLENO TIPO NOUGAT X 25 GRS - UNIDAD - EMPACADO(A) - PROCESADO	MERCADO Y BOLSA S.A.	2018-03-09
27921297	1464	MIXTURA DE CEREALES Y FRUTAS SECAS - SC - KILOGRAMO - EMPACADO(A) - PROCESADO	MERCADO Y BOLSA S.A.	2018-03-09
27921316	1147	TABLETA MULTIVITAMICA - SC - UNIDAD - EMPACADO(A) - PROCESADO	MERCADO Y BOLSA S.A.	2018-03-09
27921317	1206	TABLETA PURIFICADORA DE AGUA - SC - UNIDAD - EMPACADO(A) - PROCESADO	MERCADO Y BOLSA S.A.	2018-03-09
27921327	2893	CUBIERTOS DESECHABLES - CUCHARA SOPERA DESECHABLE EN CAJA POR 500 UNIDADES - UNIDAD - EMPACADO(A) - PROCESADO	MERCADO Y BOLSA S.A.	2018-03-09

ID	CODIGO SUBYACENTE CARACTERISTICA	DESCRIPCION SUBYACENTE	RAZON SOCIAL COMISIONISTA COMPRADOR	FECHA INICIAL DE COMPRA
27922415	5092	CAJA DE CARTON - Caja Empaque raciones grandes - UNIDAD - EMPACADO(A) - PROCESADO	MERCADO Y BOLSA S.A.	2018-03-09
27922416	4866	KIT O ELEMENTOS - KIT CAFE SAL AZUCAR - UNIDAD - EMPACADO(A) - PROCESADO	MERCADO Y BOLSA S.A.	2018-03-09