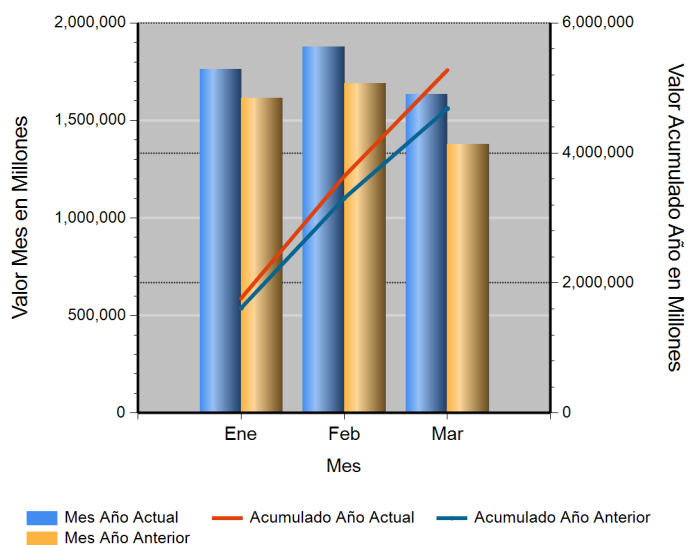


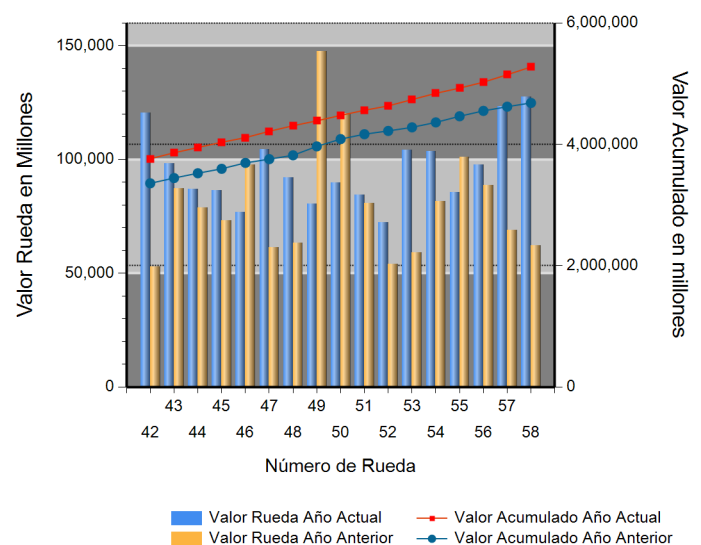
Id	Descripción	Valor Año Anterior en Millones	Valor Año Actual en Millones	Variación %
1	No. RUEDA	58	58	
2	TOTAL RUEDA	61,725.23	127,452.25	106.48
3	RF 1/	61,649.20	119,848.90	94.40
4	ABIERTAS 2/	76.03	7,603.34	9,900.45
5	-Financieras	76.03	21.34	(71.93)
6	-Físicos-Disponibles	0.00	0.00	0.00
7	-Forwards	0.00	7,582.00	ND
8	-Subastas 3/	0.00	0.00	0.00
9	ACUMULADO AÑO	4,504,417.00	5,216,830.54	15.82
10	RF 1/	4,286,276.54	5,090,166.84	18.75
11	ABIERTAS 2/	218,140.47	126,663.70	(41.93)
12	-Financieras	15,080.45	12,406.70	(17.73)
13	-Físicos-Disponibles	11,275.74	5,093.65	(54.83)
14	-Forwards	191,784.27	109,163.36	(43.08)
15	-Subastas 3/	0.00	0.00	0.00
16	PROMEDIO RUEDA DIARIA	77,662.36	89,945.35	15.82

1/. Registro de Factura. 2/. Incluye Físicos, Forwards, Financieros y Subastas 3/. Inherente a Convenios con el MADR. */ **Reglamento BMC EXCHANGE "Sección 3. Corrección de Operaciones. Artículo 3.2.3.3.1. Corrección de Operaciones"**. Tratándose de Registro de Facturas se podrán admitir correcciones sobre errores aritméticos, de mecanografía, digitación u omisiones simples y fácilmente comprobables en la determinación de la calidad, cantidad, parte interesada, unidad de medida y demás información que haya sido reportada a la Bolsa. (ND = No Definido)

Evolución Mensual Año Corriente (2018)




Evolución Diaria Mes Corriente (Marzo)



Operaciones Financieras

Nombre Producto	Descripción - Subyacente	Plazo	Valor Presente	Valor Futuro	Tasa Min %	Tasa Max %	Tasa Cierre %	Cantidad Opera.
REPO SOBRE CDM SIN INTER. DE CONTRA.	AGUARDIENTE	(121-150) días	21,342,950.00	22,040,177.00	9.70	9.70	9.70	1
	Total REPO SOBRE CDM SIN INTER. DE CONTRA.		21,342,950.00	22,040,177.00				1

Operaciones Financieras Valor Presente

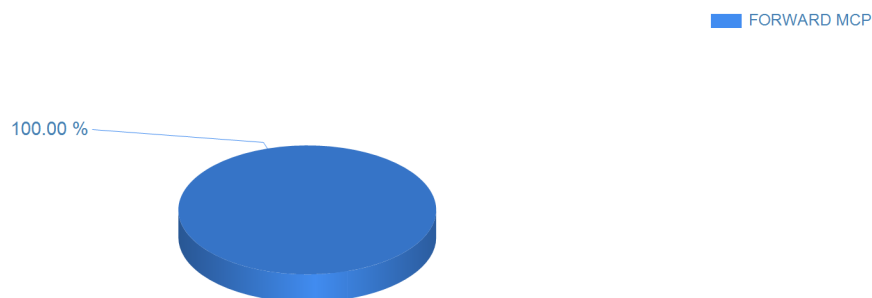


Esta información corresponde a las Operaciones Financieras registradas en la Rueda 58 del 03/26/2018.

Operaciones Físicas

Descripción	Descripción Subyacente	Ubicación	Um	Precio Promedio	Total Negociado	Cantidad Unidades	Precio Min.	Precio Max.	Cantidad Ope.
FORWARD MCP	SERVICIO DE VIGILANCIA	BOGOTA D.C.	UND	7,582,000,00 0.00	7,582,000,000.00	1	7,582,000,00 0.00	7,582,000,0 00.00	1
	Total FORWARD MCP				7,582,000,000.00				1

Operaciones Físicas Total Negociado



Registro de Factura

Nombre Producto	Um	Cantidad de Unidades	Total Negociado	Precio promedio	Cantidad Subya.
AZUCAR BLANCO	KG	6,097,062.05	10,206,959,772.62	1,674.08	1002
ACEITE CRUDO DE PALMA	KG	4,828,696.54	9,056,009,940.63	1,875.46	243
GANADO	KG	1,701,761.40	8,947,763,075.00	5,257.94	292
ARROZ BLANCO NACIONAL EN BOLSA DE POLIETILENO	KG	3,405,378.70	7,678,739,261.04	2,254.89	1110
ALIMENTO CONCENTRADO PARA AVES	KG	6,036,795.00	6,900,311,354.01	1,143.04	2150
CARNE DE POLLO O GALLINA FRESCA O REFRIGERADA EN CANAL (KG)	KG	1,070,899.62	4,238,422,681.97	3,957.82	403
ARROZ BLANCO NACIONAL EN SACO	KG	2,087,868.39	3,786,526,950.02	1,813.59	585
ALIMENTO CONCENTRADO PARA CERDOS	KG	2,945,038.00	3,604,947,154.05	1,224.07	1997
MAIZ AMARILLO IMPORTADO	KG	5,269,388.29	3,355,698,251.30	636.83	257
NOVILLO (KG)	KG	707,537.50	3,185,651,525.08	4,502.45	118
CAFE CONSUMO	KG	518,861.50	3,059,909,535.00	5,897.35	27
CAFE PASILLA	KG	521,102.50	2,983,372,731.00	5,725.12	26

Nombre Producto	Um	Cantidad de Unidades	Total Negociado	Precio promedio	Cantidad Subya.
HARINA DE TRIGO DE PRIMERA EN SACO	KG	1,798,700.50	2,778,974,831.76	1,544.99	377
CARNE DE VACUNO FRESCA O REFRIGERADA EN CANAL	KG	345,837.15	2,235,036,306.26	6,462.68	350
CARNE DE CERDO FRESCA O REFRIGERADA EN CANAL (KG)	KG	315,598.55	2,189,567,636.91	6,937.83	215
MEZCLA DE ACEITES VEGETALES	UND	657,510.53	2,128,143,616.01	3,236.67	43
ACEITE REFINADO DE PALMA (LT)	LT	529,006.42	1,606,014,434.00	3,035.91	120
GANADO	UND	58,474.00	1,522,929,915.00	26,044.57	37
AZUCAR CRUDA	KG	1,094,408.00	1,472,585,492.00	1,345.55	179
OLEINA DE PALMA	KG	521,697.17	1,425,910,732.04	2,733.22	33
CARNE DE VACUNO FRESCA O REFRIGERADA DESPOSTADA	KG	130,212.47	1,404,796,554.85	10,788.50	260
QUESO (KG)	KG	126,355.53	1,386,505,266.00	10,973.05	1120
CAFE EXCELSO	KG	162,820.00	1,311,864,824.96	8,057.15	11
ARROZ CASCARA NACIONAL HUMEDO	KG	1,434,778.71	1,296,329,222.50	903.50	101
PULPA	KG	270,100.75	1,221,776,438.46	4,523.41	1787
LECHE CRUDA	LT	1,055,051.00	1,133,013,710.82	1,073.89	96
QUESO (UN)	UND	139,814.56	1,112,931,065.00	7,960.05	326
LECHE LIQUIDA (UN)	UND	627,442.50	1,097,044,416.00	1,748.44	116
ACEITE REFINADO DE SOYA (KG)	KG	338,222.00	1,023,730,131.50	3,026.80	48
SEBO DE RES	KG	799,611.02	964,740,014.00	1,206.51	199
ACEITE CRUDO DE PALMISTE	KG	218,320.00	716,083,031.50	3,279.97	7
FRIJOL SOYA IMPORTADO	KG	560,604.77	715,536,806.79	1,276.37	113
LECHE LIQUIDA (LT)	LT	168,285.60	703,052,681.00	4,177.74	342
ABONO INORGANICO COMPUESTO	KG	1,288,353.00	686,258,758.00	532.66	151
CARNE DE VACUNO FRESCA O REFRIGERADA EN CORTES	KG	46,312.57	600,102,279.24	12,957.65	154
HARINA DE MAIZ PRECOCIDA	KG	365,058.00	599,343,256.01	1,641.78	170
HARINA DE ARROZ	KG	948,937.90	592,540,303.00	624.42	143
MOGOLLA	KG	1,146,611.09	579,691,176.00	505.57	203
TORTA DE SOYA IMPORTADA	KG	438,030.00	574,505,038.92	1,311.57	12
FOSFATO BICALCICO	KG	69,200.00	571,444,000.00	8,257.86	3
ACEITE CRUDO DE SOYA	KG	212,581.25	497,630,375.00	2,340.89	7
CARNE DE VACUNO CONGELADA EN CORTES	KG	45,452.29	478,135,212.42	10,519.50	75
TORO (KG)	KG	105,406.00	461,737,420.00	4,380.56	12
CAFE PERGAMINO	KG	85,379.00	457,955,393.00	5,363.79	11
VACA (KG)	KG	130,907.00	456,248,070.00	3,485.28	67
MIEL DE PURGA	KG	1,186,286.61	442,727,578.11	373.20	87
BOCADILLO	KG	84,198.50	433,778,654.02	5,151.86	115
ARROZ CRISTAL CONSUMO HUMANO	KG	446,839.00	432,105,700.00	967.03	48
ALMIDON DE TUBERCULOS Y RAICES	KG	193,344.00	409,920,260.00	2,120.16	31
FRUTO DE PALMA AFRICANA	KG	1,145,580.00	378,944,740.00	330.79	11
FILETE	KG	40,161.90	369,994,840.00	9,212.58	62
MOJARRA ENTERA FRESCA O REFRIGERADA	KG	60,366.10	369,420,048.00	6,119.66	95
ALIMENTO CONCENTRADO PARA VACUNOS	KG	421,340.00	334,251,776.81	793.31	555
ALMENDRA DE PALMA	KG	329,948.00	330,229,094.98	1,000.85	5
MAIZ BLANCO TRILLADO	KG	298,460.50	305,956,925.00	1,025.12	109
ACEITE REFINADO DE SOYA (LT)	LT	92,579.40	299,468,896.00	3,234.72	149
HUEVO FRESCO DE GALLINA ROJO (UN)	UND	794,408.00	288,730,940.00	363.45	203
NOVILLO (UN)	UND	130.00	284,132,038.00	2,185,631.06	8
MADERA ASERRADA	UND	1,094,836.00	272,070,843.00	248.50	145
ALIMENTO CONCENTRADO PARA PECES	KG	142,320.00	263,364,957.00	1,850.51	361
HARINA DE CARNE Y HUESO	KG	190,140.00	248,366,500.00	1,306.23	10
PIEL FRESCA DE RES (KG)	KG	228,148.60	243,842,219.20	1,068.79	19
VERDURAS VARIAS POR LOTE	UND	242,049.27	232,367,299.00	960.00	20

Nombre Producto	Um	Cantidad de Unidades	Total Negociado	Precio promedio	Cantidad Subya.
HARINA DE MAIZ	KG	445,611.38	226,589,629.00	508.49	90
ARROZ CRISTAL INDUSTRIAL	KG	307,210.68	218,895,700.99	712.53	65
PLATANO	KG	156,536.27	214,542,073.99	1,370.56	334
Partes de Cordero en Kilo	KG	8,484.52	211,214,206.42	24,894.07	748
SALMON ENTERO FRESCO O REFRIGERADO	KG	6,720.00	209,502,500.00	31,175.97	26
ESTEARINA DE PALMA	KG	91,220.00	208,893,800.00	2,290.00	2
TRUCHA ENTERA FRESCA O REFRIGERADA	KG	16,562.03	200,239,120.00	12,090.25	30
FRUTAS TIPO EXPORTACION	UND	137,294.24	194,957,820.00	1,420.00	33
GRANOS Y VIVERES POR LOTE	UND	40.00	190,024,583.00	4,750,614.58	40
CAMARON	KG	12,501.00	181,121,327.00	14,488.55	32
ALMENDRA	KG	120,492.00	178,547,797.00	1,481.82	9
BUFALO EN PIE (KG)	KG	46,434.90	178,346,395.00	3,840.78	7
FRIJOL CARGAMANTO ROJO NACIONAL SECO	KG	28,790.70	167,612,965.00	5,821.77	95
POLLITAS	UND	68,680.00	166,879,111.00	2,429.81	55
ESTIBA PLANA DE MADERA	UND	5,190.00	160,075,000.00	30,842.97	16
TORTA DE PALMISTE	KG	547,149.95	158,663,259.00	289.98	59
CARNE DE POLLO O GALLINA FRESCA O REFRIGERADA EN CORTES	KG	25,447.92	158,622,359.00	6,233.22	347
CARNE DE CERDO CONGELADA EN CORTES	KG	14,004.97	158,090,011.08	11,288.14	26
LECHE EN POLVO ENTERA NACIONAL (KG)	KG	12,913.80	157,813,274.00	12,220.51	47
CARNE DE POLLO O GALLINA CONGELADA EN CORTES	KG	17,576.06	156,073,380.00	8,879.88	480
POLLO CONGELADO	KG	26,651.00	147,175,000.00	5,522.31	79
HARINA DE POLLO	KG	58,680.00	143,124,000.00	2,439.06	2
MEZCLA DE VERDURAS VARIAS	KG	101,948.92	142,387,250.00	1,396.65	9
LENTEJA SECA	KG	49,969.55	140,573,070.00	2,813.17	170
ACEITE DESGOMADO DE SOYA	KG	54,930.00	139,920,076.18	2,547.24	3
ACEITE REPROCESADO	KG	81,765.00	136,817,425.75	1,673.30	8
MIEL DE ABEJAS	KG	406,180.00	135,915,200.00	334.62	12
VISCERAS DE VACUNO (UN)	UND	1,574.70	133,109,400.00	84,530.01	52
HARINA DE TRIGO DE TERCERA	KG	236,350.00	132,245,888.00	559.53	23
ALIMENTO CONCENTRADO PARA PERROS	KG	69,659.75	132,015,648.01	1,895.15	79
MELAZA	KG	293,430.00	131,587,600.02	448.45	16
NOVILLA	KG	29,395.00	123,307,242.00	4,194.84	8
CACHAMA FRESCA O REFRIGERADA ENTERA	KG	19,308.20	119,908,011.00	6,210.21	7
FRIJOL BOLA ROJA NACIONAL SECO	KG	19,455.77	114,933,760.00	5,907.44	57
SUBPRODUCTOS CARNICOS	KG	280,160.00	114,820,493.99	409.84	22
VISCERAS DE VACUNO (KG)	KG	30,762.66	112,373,492.24	3,652.92	105
MAIZ AMARILLO NACIONAL SECO	KG	102,857.50	107,962,713.00	1,049.63	16
CHOCOLATE EN PASTA CON AZUCAR	KG	18,965.00	106,551,145.00	5,618.30	20
GLUTEN DE CEREALES	KG	54,110.00	104,074,850.00	1,923.39	3
ALIMENTO CONCENTRADO PARA CABALLOS	KG	133,520.00	99,578,231.00	745.79	302
JUGO CONCENTRADO	UND	19,794.00	99,199,096.00	5,011.57	95
PIEZAS DE MADERA	UND	3,723.00	94,584,210.00	25,405.37	2
ACIDO GRASO DE SOYA	KG	46,500.00	90,504,000.00	1,946.32	6
CARNE	UND	21.00	90,303,950.00	4,300,188.10	21
PAPA CAPIRA	KG	75,316.03	90,291,318.00	1,198.83	168
PAPA R-12 NEGRA	KG	82,565.00	89,511,800.00	1,084.14	18
PESCADO FRESCO O REFRIGERADO	KG	11,785.90	87,933,879.00	7,460.94	46
PAPA PASTUSA	KG	81,097.50	87,027,345.01	1,073.12	28
HUESO DE RES	KG	254,921.83	87,023,899.00	341.37	108
CARNE DE CERDO FRESCA O REFRIGERADA EN CORTES (KG)	KG	7,721.50	85,024,841.00	11,011.44	213
CARNE BOVINA	KG	7,302.85	82,967,675.00	11,361.00	65

Nombre Producto	Um	Cantidad de Unidades	Total Negociado	Precio promedio	Cantidad Subya.
FRIJOL SOYA NACIONAL	KG	57,437.67	82,786,832.00	1,441.33	14
ACEITE CRUDO DE PESCADO	KG	48,615.00	81,704,799.99	1,680.65	5
GRITS	KG	60,000.00	80,490,000.00	1,341.50	3
FRIJOL SABANERO NACIONAL SECO	KG	21,738.00	78,132,000.00	3,594.26	20
AJO FRESCO	KG	16,295.56	75,311,309.00	4,621.58	103
TOMATE INDUSTRIAL FRESCO	KG	29,904.62	75,005,247.00	2,508.15	219
HUEVO FRESCO DE GALLINA ROJO (KG)	KG	338,975.83	74,288,450.00	219.16	19
CARNE DE CERDO CONGELADA EN CANAL (KG)	KG	11,124.00	71,910,936.00	6,464.49	4
ALIMENTO CONCENTRADO PARA GATOS	KG	22,722.00	71,353,664.00	3,140.29	46
PARTES DE SEMOVIENTES	KG	25,900.43	68,884,375.93	2,659.58	60
ACEITE CRUDO DE PALMA TIPO EXPORTACION	KG	30,130.00	67,758,000.00	2,248.85	4
PESCADO SECO	KG	8,971.00	65,761,500.00	7,330.45	8
PANELA PULVERIZADA	KG	10,721.00	64,843,308.01	6,048.25	9
PREMEZCLAS PARA ALIMENTOS CONCENTRADOS	KG	76,746.96	64,460,493.00	839.91	45
CERDO CEBA (KG)	KG	12,972.00	64,129,900.00	4,943.72	4
SALVADO	KG	110,500.00	62,940,390.00	569.60	46
CACAO EN GRANO	KG	16,590.00	58,800,000.00	3,544.30	2
GRANADILLA	KG	9,451.00	58,613,599.96	6,201.84	19
CREMA DE LECHE	KG	6,617.75	58,501,157.00	8,840.04	99
PANELA REDONDA (UN)	UND	19,596.00	58,367,872.00	2,978.56	15
MARGARINA DE COCINA (KG)	KG	17,185.50	56,447,715.00	3,284.61	47
CALAMAR	KG	4,620.00	56,332,058.00	12,193.09	22
ZANAHORIA FRESCA	KG	26,522.09	54,377,952.00	2,050.29	181
MAIZ AMARILLO EXTRUIDO	KG	72,449.03	53,988,593.00	745.19	71
HARINA DE HUESO	KG	44,773.00	48,237,630.00	1,077.38	6
FRIJOL CABECITA NEGRA NACIONAL SECO	KG	13,992.00	44,411,600.00	3,174.07	22
ACIDO GRASO DE PALMA	KG	35,495.00	44,101,113.00	1,242.46	2
CEBOLLA CABEZONA	KG	31,010.14	42,743,826.00	1,378.38	173
TERNERO	KG	4,627.45	39,333,325.00	8,500.00	1
AVENA EN HOJUELAS (KG)	KG	14,523.20	37,937,299.00	2,612.19	47
PULPA DE FRUTAS POR LOTE	UND	1,833.74	37,720,566.00	20,570.29	81
FERTILIZANTES	KG	22,159.90	36,258,070.00	1,636.20	20
LECHE EN POLVO ENTERA NACIONAL (UN)	UND	6,151.00	35,932,578.00	5,841.75	60
ARVEJA VERDE SECA	KG	20,276.58	35,426,190.00	1,747.15	116
POLLO MUERTO	KG	9,319.00	35,412,200.00	3,800.00	4
MANGO	KG	13,836.70	35,034,730.00	2,532.01	136
MANI	KG	2,805.45	33,589,463.00	11,972.93	6
CAL DOLOMITA	KG	244,500.00	33,214,995.00	135.85	15
LECHE EN POLVO ENTERA CONSUMO ANIMAL (KG)	KG	9,616.00	32,694,400.00	3,400.00	1
PAPA SABANERA	KG	37,000.00	31,900,000.00	862.16	2
FRIJOL NIMA NACIONAL SECO	KG	8,617.00	31,429,874.00	3,647.43	4
FRIJOL ZARAGOZA	UND	6,819.20	30,699,300.00	4,501.89	20
YUCA CONSUMO HUMANO	KG	9,391.20	29,463,380.00	3,137.34	41
PISTACHOS	KG	850.50	27,352,080.00	32,160.00	5
SEMILLA MOTOSA DE ALGODON	KG	35,080.00	27,011,600.00	770.00	1
ALPISTE	KG	13,281.00	26,120,652.76	1,966.77	40
GUAYABA	KG	14,350.94	24,414,295.00	1,701.23	60
PAPA CRIOLLA	KG	17,145.29	24,297,179.00	1,417.13	163
TOMATE DE ARBOL	KG	13,262.30	24,011,555.00	1,810.51	40
UVA PASA	KG	3,199.00	23,954,811.00	7,488.22	10
RECORTAL DE GALLETA	KG	34,520.00	23,818,800.00	690.00	1

Nombre Producto	Um	Cantidad de Unidades	Total Negociado	Precio promedio	Cantidad Subya.
SERVICIO	KG	84,256.08	23,029,360.00	273.33	64
CERDO LEVANTE (KG)	KG	4,278.00	22,887,300.00	5,350.00	1
ARANDANOS	KG	1,168.33	22,345,240.00	19,125.74	6
CIRUELA PASA	UND	1,677.00	21,879,000.00	13,046.51	5
EMPAQUE DE FIQUE	UND	19,175.00	20,655,000.00	1,077.18	5
MARACUYA	KG	5,983.40	20,290,850.00	3,391.19	42
PIMENTON FRESCO	KG	6,695.26	20,016,099.00	2,989.59	132
SAL MINERALIZADA	KG	20,670.00	20,002,683.00	967.72	17
PAPAYA	KG	11,928.30	18,651,275.00	1,563.62	149
ACEITE REFINADO DE GIRASOL (LT)	LT	7,374.40	18,486,552.66	2,506.86	12
LECHE EN POLVO DESCREMADA NACIONAL (KG)	KG	1,850.00	17,711,385.00	9,573.72	23
BAGRE ENTERO FRESCO O REFRIGERADO	KG	1,460.00	17,682,898.00	12,111.57	12
LECHE EN POLVO DESCREMADA NACIONAL (UN)	UND	2,188.00	17,633,049.00	8,058.98	56
LIMON	KG	9,739.66	17,616,659.00	1,808.76	132
ALIMENTO CONCENTRADO PARA CONEJOS Y CURIES	KG	16,910.00	17,432,872.00	1,030.92	53
ARROZ CASCARA NACIONAL SECO	KG	26,132.00	17,346,658.09	663.81	12
HARINA DE PESCADO	KG	5,000.00	17,250,000.00	3,450.00	1
CARNE MOLIDA	KG	1,194.57	17,203,215.00	14,401.18	123
PASTO VERDE	KG	57,343.33	17,202,999.90	300.00	1
FRIJOL ROSADO NACIONAL SECO	KG	3,338.25	16,871,790.00	5,054.08	39
MAIZ AMARILLO TRILLADO	KG	13,290.00	16,737,450.00	1,259.40	15
MAIZ AMARILLO NACIONAL HUMEDO	KG	17,200.00	16,510,000.00	959.88	6
CUCHUCO	KG	10,801.25	16,181,820.00	1,498.14	66
MELON	KG	7,650.06	15,251,381.59	1,993.63	35
NARANJA	KG	10,786.54	14,886,168.00	1,380.07	83
DURAZNO	KG	41,168.00	14,408,800.00	350.00	3
MAIZ PIRA SECO	KG	5,767.14	13,650,150.00	2,366.88	75
FRIJOL CALIMA NACIONAL SECO	KG	2,791.16	13,573,250.00	4,862.94	23
CARNE INDUSTRIAL	KG	1,525.80	13,427,040.00	8,800.00	5
ACEITE REFINADO DE PALMA (KG)	KG	4,472.20	13,360,735.00	2,987.51	2
AZUCAR REFINADA (KG)	KG	7,510.00	12,851,715.00	1,711.28	2
BOCACHICO ENTERO FRESCO O REFRIGERADO	KG	1,793.50	12,847,750.00	7,163.51	4
ABONO ORGANICO SOLIDO SIMPLE	KG	64,000.00	12,800,000.00	200.00	1
LANGOSTINO	KG	235.00	12,565,353.00	53,469.59	11
VISCERAS DE POLLO O GALLINA	KG	8,743.90	12,250,698.00	1,401.06	177
MADERA ORDINARIA	UND	802.70	11,639,150.00	14,500.00	2
HARINA DE MAIZ ZOOTECNICA	KG	16,253.98	11,426,720.00	703.01	12
PANELA CUADRADA KG	UND	7,840.00	11,374,079.90	1,450.78	3
TILAPIA ROJA ENTERA FRESCA O REFRIGERADA	KG	1,080.49	11,245,804.00	10,408.06	33
GARBANZO SECO	KG	1,948.54	10,734,825.00	5,509.16	101
VACA (UN)	UND	7.00	10,500,000.00	1,500,000.00	1
MANDARINA	UND	29,078.00	10,488,200.00	360.69	27
PIÑA	KG	7,805.81	10,404,154.64	1,332.87	212
SAL INDUSTRIAL	KG	39,825.00	10,144,499.98	254.73	4
CURUBA	KG	6,879.20	9,840,396.00	1,430.46	3
SEMILLA PARA SIEMBRA (UN)	UND	3,380.00	9,727,640.00	2,878.00	1
CORTES DE PESCADO FRESCO O REFRIGERADO	KG	6,017.70	9,628,320.00	1,600.00	2
CANELA ELABORADA	UND	196.30	9,528,655.00	48,541.29	2
CAFE TOSTADO Y MOLIDO	KG	782.50	9,394,905.00	12,006.27	22
FRIJOL RADICAL NACIONAL SECO	KG	4,521.50	9,262,890.00	2,048.63	42
ALIMENTOS VARIOS POR LOTE	UND	3.00	9,259,000.00	3,086,333.33	3

Nombre Producto	Um	Cantidad de Unidades	Total Negociado	Precio promedio	Cantidad Subya.
MANDARINA	KG	4,512.80	9,164,455.00	2,030.77	107
FRIJOL ZARAGOZA	KG	1,333.50	9,014,460.00	6,760.00	21
FRIJOL VERDE	KG	1,506.00	8,503,600.00	5,646.48	17
MAIZ BLANCO NACIONAL SECO	KG	13,000.00	8,450,000.00	650.00	1
PIMIENTA ELABORADA	KG	550.00	8,403,362.00	15,278.84	2
AGUACATE	KG	1,883.00	8,313,300.00	4,414.92	10
CANGREJO	KG	2,640.00	8,244,000.00	3,122.73	4
CORTES	KG	1,046.94	8,208,518.00	7,840.49	118
carne de res cogote	KG	718.80	8,194,320.00	11,400.00	4
GRANZA	KG	12,520.00	8,138,000.00	650.00	1
TOCINO	KG	923.80	8,014,661.00	8,675.75	20
FRIJOL CARAOTA NACIONAL SECO	KG	1,948.00	7,986,600.00	4,099.90	42
FORRAJE	KG	10,750.00	7,955,000.00	740.00	1
PANELA EN PASTILLA (UN)	UND	5,520.00	7,809,999.62	1,414.86	4
HARINA DE MAIZ	UND	4,700.00	7,774,538.00	1,654.16	6
UVA FRESCA	KG	3,188.30	7,683,746.34	2,409.98	46
LISINA	KG	1,500.00	7,328,500.00	4,885.67	1
PARGO ENTERO FRESCO O REFRIGERADO	KG	235.20	7,244,400.00	30,801.02	7
FRIJOL BOLON NACIONAL SECO	KG	1,119.00	6,901,350.00	6,167.43	3
YOGURT	LT	1,620.30	6,770,254.00	4,178.40	111
FRIJOL CARGAMANTO BLANCO NACIONAL SECO	KG	1,234.49	6,434,143.96	5,211.99	56
HARINA DE PAN MOLIDO	KG	9,993.00	6,295,590.00	630.00	1
UREA NACIONAL	KG	5,300.00	6,250,000.00	1,179.25	5
LECHUGA	KG	4,274.48	6,248,664.00	1,461.85	163
REPOLLO FRESCO	KG	6,422.00	6,141,130.00	956.26	135
PEPINO FRESCO	KG	4,145.50	6,133,135.00	1,479.47	126
PANELA GRANULADA	KG	708.00	6,092,208.00	8,604.81	3
TORO (UN)	UND	1.00	6,000,000.00	6,000,000.00	1
EMPAQUE DE YUTE	UND	15,500.00	5,697,000.00	367.55	2
ATUN ENLATADO LOMO EN ACEITE (UN)	UND	1,786.00	5,478,360.00	3,067.39	56
HABICHUELA FRESCA	KG	2,503.60	5,470,713.00	2,185.14	60
BANANO FRESCO	KG	3,511.90	5,146,210.00	1,465.36	230
MANTEQUILLA	KG	370.65	4,993,360.00	13,471.90	132
ARRACACHA FRESCA	KG	3,117.00	4,864,200.00	1,560.54	20
MANGO	UND	13,708.00	4,797,800.00	350.00	1
SERVILLETAS	UND	1,200.00	4,664,400.00	3,887.00	1
PLATANO	UND	5,434.00	4,618,900.00	850.00	1
REMOLACHA	KG	3,863.10	4,530,937.00	1,172.88	23
CHOCOLATE EN PASTA CON AZUCAR	UND	594.00	4,402,471.16	7,411.57	49
PANELA EN CUBO	KG	1,897.00	4,348,753.00	2,292.44	152
MANZANA	KG	734.00	4,341,300.00	5,914.58	73
CLORURO DE POTASIO	KG	3,750.00	4,201,500.00	1,120.40	4
CASCARILLA	KG	61,150.00	4,117,000.00	67.33	3
ARVEJA FRESCA	KG	569.95	3,991,975.00	7,004.08	83
ANIS SIN ELABORAR	KG	300.00	3,907,563.00	13,025.21	1
TERNERO	UND	4.00	3,832,412.00	958,103.00	3
TOCINETA	KG	304.60	3,640,400.00	11,951.41	3
FRIJOL NACIONAL	KG	1,000.00	3,600,000.00	3,600.00	1
PAPA NEVADA	KG	1,899.00	3,522,900.00	1,855.13	4
CEBOLLA LARGA FRESCA	KG	1,988.44	3,483,792.00	1,752.02	111
FRIJOL CARGABELLO NACIONAL SECO	KG	1,250.00	3,387,500.00	2,710.00	1

Nombre Producto	Um	Cantidad de Unidades	Total Negociado	Precio promedio	Cantidad Subya.
CEBADA NACIONAL CONSUMO DIRECTO	KG	7,158.75	3,370,173.73	470.78	36
AREQUIPE	KG	639.50	3,328,834.00	5,205.37	4
MEZCLA DE VISCERAS	KG	2,000.00	3,320,000.00	1,660.00	1
SULFATO DE POTASIO	KG	1,400.00	3,189,500.00	2,278.21	2
ROBALO ENTERO FRESCO O REFRIGERADO	KG	353.00	3,141,700.00	8,900.00	50
AHUYAMA	KG	3,814.00	2,973,265.00	779.57	51
PREPARADOS A BASE DE MAIZ	KG	99,090.00	2,972,700.00	30.00	1
ABONO INORGANICO SIMPLE	KG	3,000.00	2,955,000.00	985.00	1
HUESO DE PESCADO	KG	1,270.00	2,921,000.00	2,300.00	3
MANI EN GRANO	KG	454.00	2,895,409.00	6,377.55	4
LINAZA	KG	1,010.75	2,891,049.00	2,860.30	5
MADERA ASERRADA	M3	118.50	2,844,000.00	24,000.00	1
FRESA	KG	615.50	2,750,100.00	4,468.07	44
ARVEJA AMARILLA SECA	KG	1,231.00	2,697,120.00	2,191.00	42
ATUN ENTERO FRESCO O REFRIGERADO	KG	82.00	2,656,000.00	32,390.24	2
MAIZ PORVA SECO	KG	1,262.50	2,596,427.00	2,056.58	7
SIERRA ENTERA FRESCA O REFRIGERADA	KG	202.40	2,590,000.00	12,796.44	2
CERDA DE CRIA	KG	706.00	2,541,600.00	3,600.00	1
MAZORCA FRESCA	KG	623.70	2,483,650.00	3,982.12	36
BROCOLI FRESCO	KG	954.00	2,478,250.00	2,597.75	33
MANZANA	UND	3,720.00	2,471,960.00	664.51	48
FRIJOL BLANQUILLO NACIONAL SECO	KG	583.00	2,384,320.00	4,089.74	49
ALMEJAS	KG	695.80	2,338,848.00	3,361.38	6
PULPO	KG	130.00	2,310,000.00	17,769.23	4
CEBADA PERLADA	KG	1,250.00	2,200,000.00	1,760.00	1
ATUN ENLATADO LOMO FINO EN AGUA (UN)	UND	175.50	2,193,750.00	12,500.00	2
HUEVO FRESCO DE GALLINA BLANCO (UN)	UND	9,900.00	2,191,500.00	221.36	2
Cuero crudo de cordero	KG	830.00	2,158,000.00	2,600.00	1
COLIFLOR	KG	1,215.50	2,128,800.00	1,751.38	24
CORVINA ENTERA FRESCA O REFRIGERADA	KG	268.40	2,110,400.00	7,862.89	2
RECORTAL DE POLLO	KG	4,042.50	2,096,290.00	518.56	22
CARNE DE CERDO FRESCA O REFRIGERADA DESPOSTADA	KG	197.70	1,997,560.00	10,104.00	5
PASTA ALIMENTICIA TIPO SECO	KG	466.00	1,897,883.00	4,072.71	8
NARANJA	UND	10,415.00	1,878,295.00	180.35	17
PATILLA	KG	1,695.20	1,829,360.00	1,079.14	66
AVENA MOLIDA	UND	600.00	1,800,000.00	3,000.00	1
FRIJOL IMPORTADO SECO	KG	650.00	1,770,000.00	2,723.08	2
ALIMENTO CONCENTRADO PARA CABRAS	KG	2,060.00	1,646,331.00	799.19	11
MEZCLA DE EMBUTIDOS VARIOS	KG	95.50	1,633,737.00	17,107.19	20
LULO	KG	914.50	1,592,200.00	1,741.06	14
KUMIS	LT	372.15	1,448,363.00	3,891.88	41
SARDINAS ENLATADAS EN SALSA DE TOMATE	UND	690.00	1,434,453.00	2,078.92	2
ESPINACA FRESCA	KG	616.93	1,433,755.00	2,324.02	76
MORA	KG	460.50	1,428,650.00	3,102.39	19
PASTA ALIMENTICIA TIPO SECO	UND	1,370.15	1,427,775.00	1,042.06	105
ANIMALES VIVOS POR LOTE	UND	7.00	1,400,000.00	200,000.00	2
HUESO DE CERDO	KG	6,101.00	1,220,200.00	200.00	1
LANGOSTA	KG	119.70	1,151,400.00	9,619.05	6
BERENJENA	KG	881.80	1,139,844.00	1,292.63	4
CREMA DE LECHE	LT	139.40	1,108,600.00	7,952.65	46
APIO	KG	1,182.00	1,107,800.00	937.23	4

Nombre Producto	Um	Cantidad de Unidades	Total Negociado	Precio promedio	Cantidad Subya.
SEMILLA PARA SIEMBRA (KG)	KG	287.00	1,032,781.00	3,598.54	10
MARISCOS	KG	24.00	1,007,400.00	41,975.00	1
MUELAS DE JAIBA	KG	20.00	1,000,000.00	50,000.00	1
GUANABANA	KG	429.00	864,100.00	2,014.22	2
HOJUELAS DE MAIZ	KG	84.50	829,008.00	9,810.75	68
MAIZ PETO	KG	378.50	778,860.00	2,057.75	25
COCOA EN POLVO	KG	41.43	636,753.00	15,369.37	87
LECHE EN POLVO DESLACTOSADA	KG	32.80	627,300.00	19,125.00	5
GRASA DE CERDO	KG	293.80	587,600.00	2,000.00	4
BANANO FRESCO	UND	2,033.00	532,210.00	261.79	35
PASTA ALIMENTICIA TIPO SOPA	KG	146.50	508,602.00	3,471.69	103
MEZCLA DE FRUTAS VARIAS	KG	180.00	504,000.00	2,800.00	3
VISCERAS DE CERDO (UN)	UND	232.00	504,000.00	2,172.41	5
MEJILLON	KG	55.00	461,750.00	8,395.45	3
ACELGA	KG	229.00	437,500.00	1,910.48	28
GRANADILLA	UND	650.00	411,400.00	632.92	7
JUGO DE FRUTAS	LT	196.52	400,727.00	2,039.12	11
CILANTRO	KG	79.78	368,185.00	4,615.00	123
HUEVOS FRESCOS DE GALLINA	UND	2,190.00	344,400.00	157.26	2
MIXTURA DE CEREALES Y FRUTAS SECAS	KG	120.00	344,308.00	2,869.23	4
HUEVO DE PESCADO	KG	10.00	330,000.00	33,000.00	1
HUESO DE POLLO	KG	238.90	329,560.00	1,379.49	13
CABEZA	KG	160.00	320,000.00	2,000.00	1
CHOCOLATE EN POLVO CON AZUCAR	KG	24.40	318,754.00	13,063.69	52
HORTALIZAS TIPO EXPORTACION	KG	197.00	315,500.00	1,601.52	4
MANI COMBINADO	KG	56.00	310,418.00	5,543.18	5
Frutas	KG	158.00	300,200.00	1,900.00	3
VISCERAS DE CERDO (KG)	KG	171.00	276,000.00	1,614.04	3
AVENA LIQUIDA	UND	63.40	266,110.00	4,197.32	3
JAIBA	KG	16.00	261,000.00	16,312.50	2
SEMOLA DE TRIGO	KG	150.00	249,000.00	1,660.00	1
LECHE EN POLVO MODIFICADA	UND	6.00	246,000.00	41,000.00	1
ALIMENTO CONCENTRADO PARA YEGUAS	KG	240.00	239,172.00	996.55	1
COCO FRESCO	KG	70.00	233,000.00	3,328.57	2
ALCACHOFA	KG	32.00	224,000.00	7,000.00	2
Sebo molido de cordero	KG	46.00	219,760.00	4,777.39	9
AVENA EN HARINA FORTIFICADA SABORIZADA Y CON AZUCAR	UND	36.40	211,841.00	5,819.81	48
CAFE INSTANTANEO GRANULADO	UND	10.00	202,096.00	20,209.60	9
FRIJOL LIMA NACIONAL SECO	KG	35.50	201,200.00	5,667.61	33
CHOCOLATE EN PASTA AMARGO	UND	8.00	184,767.00	23,095.88	20
ALFALFA EN PELLET	KG	200.00	184,000.00	920.00	1
CIDRA-GUATILA-CHAYOTE	KG	220.00	175,000.00	795.45	3
TUBERCULOS TIPO EXPORTACION	KG	96.00	169,500.00	1,765.63	3
Visceras de cordero	UND	30.00	165,000.00	5,500.00	1
HARINA DE TRIGO DE PRIMERA EN BOLSA DE POLIETILENO	KG	85.50	162,853.00	1,904.71	88
SUERO DE LECHE	KG	11.96	162,136.00	13,556.52	2
PITAHAYA	KG	20.00	160,000.00	8,000.00	1
Arroz Arborio	KG	8.00	160,000.00	20,000.00	2
HENO	KG	308.00	156,600.00	508.44	1
PIEL FRESCA DE RES (UN)	UND	6,809.00	154,374.08	22.67	168
PERA	KG	20.00	150,000.00	7,500.00	1

Nombre Producto	Um	Cantidad de Unidades	Total Negociado	Precio promedio	Cantidad Subya.
MONDONGO	UND	21.00	140,700.00	6,700.00	5
BOCADILLO	UND	690.00	134,320.00	194.67	14
CANELA ELABORADA	KG	1.95	124,942.00	64,072.82	11
BREVA FRESCA	KG	29.00	116,000.00	4,000.00	1
SAL YODADA Y REFINADA (KG)	KG	56.50	64,410.00	1,140.00	1
AVENA MOLIDA	KG	16.80	59,996.00	3,571.19	39
VINAGRE BLANCO	UND	37.00	58,884.00	1,591.46	16
QUINUA SECO	KG	6.25	47,619.00	7,619.04	1
HABAS SECAS	KG	11.50	43,750.00	3,804.35	1
MORCILLA	KG	3.00	33,600.00	11,200.00	1
SAL MARINA MOLIDA	KG	100.00	28,000.00	280.00	1
AVENA CASCARA FORRAJERA	KG	11.50	26,575.00	2,310.87	1
CHORIZO	UND	1.00	26,050.00	26,050.00	1
CONDIMENTOS MEZCLADOS	KG	4.50	22,284.00	4,952.00	3
TRIGO NACIONAL	KG	12.50	17,857.00	1,428.56	1
SORGO NACIONAL	KG	11.50	17,142.00	1,490.61	1
TRITURADO	KG	12.50	15,476.00	1,238.08	1
MAIZ TIERNO ENLATADO	KG	1.30	10,966.00	8,461.42	1
MARGARINA DE MESA (UN)	UND	1.50	9,882.00	6,588.00	2
AVENA EN HOJUELAS (UN)	UND	2.00	8,095.00	4,047.50	4
FECULA DE CEREALES	KG	2.00	5,042.00	2,521.00	2
Total Registro de Factura (RF).			119,848,902,417.78		29,526

El precio promedio para los Registros de Facturas está afectado por el registro en la diferentes ciudades y es susceptible a modificación; según los términos y condiciones pactadas en el Reglamento de la BMC EXCHANGE.

Posturas de Referencia Financieros

Tipo	Negocio	Descripción	valor negocio	días plazo	valor tasa venta %	Punta
------	---------	-------------	---------------	------------	--------------------	-------

Posturas de Referencia Físicos

Tipo	Negocio	Producto	Unidad	Cantidad	Sitio Entrega	Precio Venta	Precio Compra	Punta
Tipo2	Negocio	Producto	Unidad	Cantidad	Sitio Entrega	Precio Venta	Precio Compra	Punta

Suspensiones Rueda por Rompimientos de Precios Físicos

Consec. Interno	Producto	Sitio Entrega	Unidad Medida	Precio Piso Inicial	Precio Techo Inicial	Precio Ruptura c	Precio Ruptura v	precio piso actual	precio techo actual
-----------------	----------	---------------	---------------	---------------------	----------------------	------------------	------------------	--------------------	---------------------

Subasta

Operaciones Anuladas OMA's

Nombre Producto	Total negocio	Cantidad	Número Ope.	Descripción	Descripción subyacente	Cantidad
-----------------	---------------	----------	-------------	-------------	------------------------	----------

Operaciones Anuladas.

Número Operación	Fecha Operación	Número Oficio Anulación	Fecha Anulación	Causa Anulación
------------------	-----------------	-------------------------	-----------------	-----------------

(ID's) COMPRAS PENDIENTES DE CIERRE 27 DE MARZO DE 2018

Señores

Representantes legales, operadores de las sociedades comisionistas miembros de la BMC Bolsa Mercantil de Colombia S.A. y público en general a continuación se relaciona el listado de ID's pendientes de cierre al día de hoy.

ID's PENDIENTES DE CERRAR RUEDAS ANTERIORES

ID	CODIGO SUBYACENTE CARACTERISTICA	DESCRIPCION SUBYACENTE	RAZON SOCIAL COMISIONISTA COMPRADOR	FECHA INICIAL DE COMPRA
28016573	4956	FRIJOL POR LOTE - FRIJOL BOLA ROJA - UNIDAD - EMPACADO(A) - NATURAL	BURSAGAN S.A	2018-03-21
27972261	2924	LICENCIAS POR LOTE - LICENCIAS MICROSOFT - UNIDAD - SIN EMPAQUE - PROCESADO	MIGUEL QUIJANO Y CIA S.A.	2018-03-14
27921281	1488	AGUA DE PANELA CON QUESO - SC - UNIDAD - EMPACADO(A) - PROCESADO	MERCADO Y BOLSA S.A.	2018-03-09
27921282	1574	SUPLEMENTO NUTRICIONAL CON LECHE - SC - UNIDAD - EMPACADO(A) - PROCESADO	MERCADO Y BOLSA S.A.	2018-03-09
27921286	4476	BARRA DE CHOCOLATE - BLANDA RELLENO TIPO NOUGAT X 25 GRS - UNIDAD - EMPACADO(A) - PROCESADO	MERCADO Y BOLSA S.A.	2018-03-09
27921297	1464	MIXTURA DE CEREALES Y FRUTAS SECAS - SC - KILOGRAMO - EMPACADO(A) - PROCESADO	MERCADO Y BOLSA S.A.	2018-03-09
27921316	1147	TABLETA MULTIVITAMICA - SC - UNIDAD - EMPACADO(A) - PROCESADO	MERCADO Y BOLSA S.A.	2018-03-09
27921317	1206	TABLETA PURIFICADORA DE AGUA - SC - UNIDAD - EMPACADO(A) - PROCESADO	MERCADO Y BOLSA S.A.	2018-03-09
27921327	2893	CUBIERTOS DESECHABLES - CUCHARA SOPERA DESECHABLE EN CAJA POR 500 UNIDADES - UNIDAD - EMPACADO(A) - PROCESADO	MERCADO Y BOLSA S.A.	2018-03-09

ID	CODIGO SUBYACENTE CARACTERISTICA	DESCRIPCION SUBYACENTE	RAZON SOCIAL COMISIONISTA COMPRADOR	FECHA INICIAL DE COMPRA
27922415	5092	CAJA DE CARTON - Caja Empaque raciones grandes - UNIDAD - EMPACADO(A) - PROCESADO	MERCADO Y BOLSA S.A.	2018-03-09
27922416	4866	KIT O ELEMENTOS - KIT CAFE SAL AZUCAR - UNIDAD - EMPACADO(A) - PROCESADO	MERCADO Y BOLSA S.A.	2018-03-09