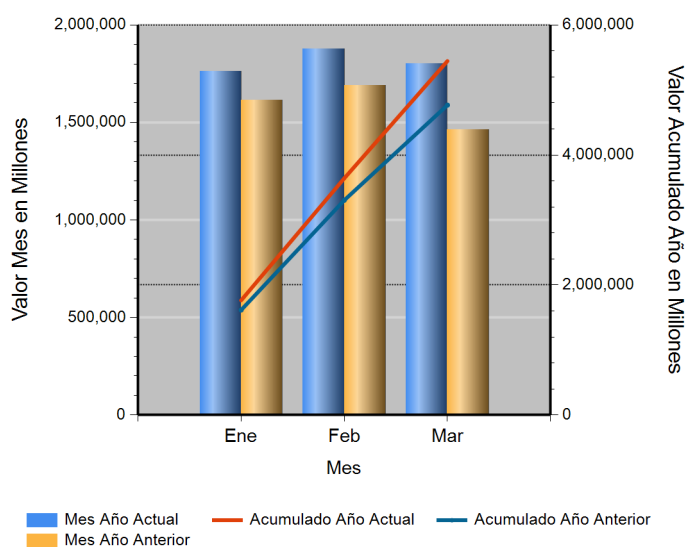


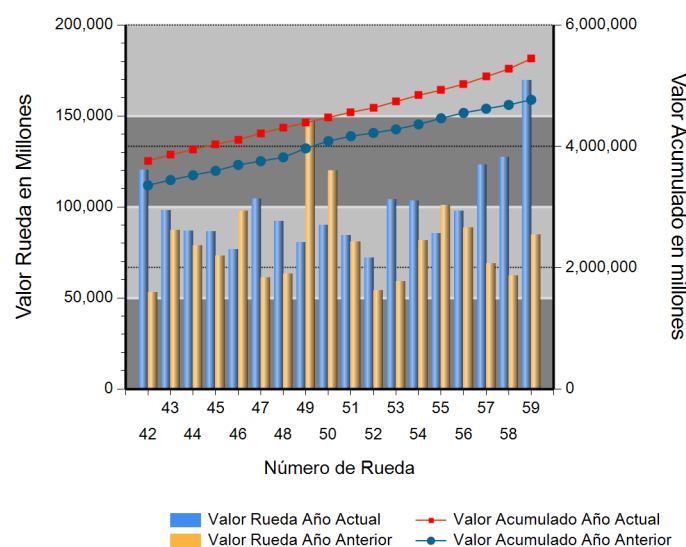
Id	Descripción	Valor Año Anterior en Millones	Valor Año Actual en Millones	Variación %
1	No. RUEDA	59	59	
2	TOTAL RUEDA	84,560.54	169,791.84	100.79
3	RF 1/	76,914.54	128,608.71	67.21
4	ABIERTAS 2/	7,646.00	41,183.13	438.62
5	-Financieras	0.00	86.20	ND
6	-Físicos-Disponibles	0.00	0.00	0.00
7	-Forwards	7,646.00	41,096.93	437.50
8	-Subastas 3/	0.00	0.00	0.00
9	ACUMULADO AÑO	4,588,977.54	5,386,380.81	17.38
10	RF 1/	4,363,191.08	5,218,533.98	19.60
11	ABIERTAS 2/	225,786.47	167,846.84	(25.66)
12	-Financieras	15,080.45	12,492.90	(17.16)
13	-Físicos-Disponibles	11,275.74	5,093.65	(54.83)
14	-Forwards	199,430.27	150,260.29	(24.66)
15	-Subastas 3/	0.00	0.00	0.00
16	PROMEDIO RUEDA DIARIA	77,779.28	91,294.59	17.38

1/. Registro de Factura. 2/. Incluye Físicos, Forwards, Financieros y Subastas 3/. Inherente a Convenios con el MADR. */ **Reglamento BMC EXCHANGE "Sección 3. Corrección de Operaciones. Artículo 3.2.3.3.1. Corrección de Operaciones"**. Tratándose de Registro de Facturas se podrán admitir correcciones sobre errores aritméticos, de mecanografía, digitación u omisiones simples y fácilmente comprobables en la determinación de la calidad, cantidad, parte interesada, unidad de medida y demás información que haya sido reportada a la Bolsa. (ND = No Definido)

Evolución Mensual Año Corriente (2018)




Evolución Diaria Mes Corriente (Marzo)



Operaciones Financieras

Nombre Producto	Descripción - Subyacente	Plazo	Valor Presente	Valor Futuro	Tasa Min %	Tasa Max %	Tasa Cierre %	Cantidad Opera.
REPO SOBRE CDM SIN INTER. DE CONTRA.	AGUARDIENTE	(121-150) días	29,767,509.00	30,732,044.00	9.70	9.70	9.70	1
	ARROZ CASCARA NACIONAL SECO	(151-180) días	56,432,648.00	58,787,955.00	9.70	9.70	9.70	1
	Total REPO SOBRE CDM SIN INTER. DE CONTRA.		86,200,157.00	89,519,999.00				2

Operaciones Financieras Valor Presente

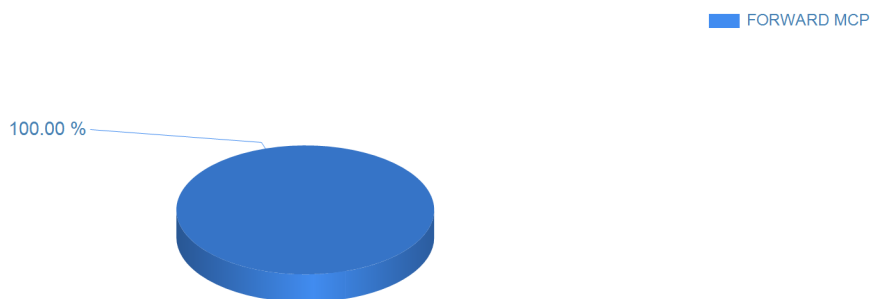


Esta información corresponde a las Operaciones Financieras registradas en la Rueda 59 del 03/27/2018.

Operaciones Físicas

Descripción	Descripción Subyacente	Ubicación	Um	Precio Promedio	Total Negociado	Cantidad Unidades	Precio Min.	Precio Max.	Cantidad Ope.
FORWARD MCP	PROGRAMA DE ALIMENTACION ESCOLAR	PAIME	UND	41,096,933,668.00	41,096,933,668.00	1	41,096,933,668.00	41,096,933,668.00	1
	Total FORWARD MCP				41,096,933,668.00				1

Operaciones Físicas Total Negociado



Registro de Factura

Nombre Producto	Um	Cantidad de Unidades	Total Negociado	Precio promedio	Cantidad Subya.
GANADO	KG	2,659,520.49	11,697,486,817.99	4,398.34	375
ALIMENTO CONCENTRADO PARA AVES	KG	108,423,613.95	9,148,183,184.98	84.37	1933
AZUCAR BLANCO	KG	5,372,622.50	8,550,973,996.70	1,591.58	661
ATUN ENLATADO LOMO EN ACEITE (UN)	UND	2,554,793.00	6,201,016,794.35	2,427.21	152
NOVILLO (KG)	KG	1,366,736.30	5,835,684,787.03	4,269.80	113
ACEITE CRUDO DE PALMA	KG	2,512,163.00	5,314,505,173.54	2,115.51	74
CAFE EXCELSO	KG	608,858.00	5,255,602,784.00	8,631.90	29
ATUN ENLATADO LOMO FINO EN AGUA (UN)	UND	1,744,425.00	4,391,361,505.71	2,517.37	98
CARNE DE VACUNO FRESCA O REFRIGERADA EN CANAL	KG	483,416.65	3,828,774,035.35	7,920.24	209
LECHE CRUDA	LT	3,297,464.00	3,267,178,690.77	990.82	1840
MAIZ AMARILLO IMPORTADO	KG	5,025,621.82	2,944,531,744.84	585.90	148

Nombre Producto	Um	Cantidad de Unidades	Total Negociado	Precio promedio	Cantidad Subya.
HARINA DE TRIGO DE PRIMERA EN SACO	KG	1,837,044.50	2,851,929,775.46	1,552.46	398
ALIMENTO CONCENTRADO PARA CERDOS	KG	2,000,530.00	2,454,460,123.99	1,226.90	1226
ARROZ BLANCO NACIONAL EN SACO	KG	1,102,814.00	1,943,943,649.10	1,762.71	268
ARROZ BLANCO NACIONAL EN BOLSA DE POLIETILENO	KG	750,052.00	1,757,454,445.49	2,343.11	377
QUESO (KG)	KG	278,560.20	1,674,718,898.00	6,012.05	407
GANADO	UND	11,887.00	1,598,341,284.00	134,461.28	10
CARNE DE POLLO O GALLINA FRESCA O REFRIGERADA EN CANAL (KG)	KG	350,816.60	1,540,764,434.61	4,391.94	143
ACEITE REFINADO DE SOYA (LT)	LT	480,414.64	1,479,531,792.62	3,079.70	590
CAFE CONSUMO	KG	208,782.50	1,423,005,070.00	6,815.73	16
OLEINA DE PALMA	KG	506,030.00	1,414,867,250.00	2,796.01	17
PAPA PASTUSA	KG	1,622,516.16	1,403,056,514.05	864.74	119
ARROZ CASCARA NACIONAL HUMEDO	KG	1,457,151.76	1,379,167,291.14	946.48	89
HUEVOS POR LOTE	UND	73.00	1,249,977,768.00	17,122,983.12	73
TORTA DE SOYA IMPORTADA	KG	892,780.00	1,160,595,337.06	1,299.98	16
SAL MINERALIZADA	KG	911,630.00	1,140,979,327.99	1,251.58	550
CARNE DE CERDO FRESCA O REFRIGERADA EN CANAL (KG)	KG	157,127.38	1,087,591,769.70	6,921.72	113
ACEITE CRUDO DE PALMISTE	KG	276,050.00	1,043,805,700.00	3,781.22	9
LECHE EN POLVO ENTERA NACIONAL (KG)	KG	107,430.20	1,016,622,929.00	9,463.10	34
CAÑA DE AZUCAR	KG	12,383,675.74	930,424,729.08	75.13	2
SARDINAS ENLATADAS EN SALSA DE TOMATE	UND	339,338.00	855,005,505.94	2,519.63	39
CARNE DE VACUNO FRESCA O REFRIGERADA DESPOSTADA	KG	67,865.74	798,681,053.30	11,768.55	115
ACEITE CRUDO DE SOYA	KG	294,150.10	773,412,467.00	2,629.31	27
SEBO DE RES	KG	376,309.37	675,809,760.00	1,795.89	24
LENTEJA SECA	KG	243,759.50	650,913,080.00	2,670.31	252
LECHE LIQUIDA (UN)	UND	420,042.00	644,185,025.00	1,533.62	160
FRIJOL BOLA ROJA NACIONAL SECO	KG	112,172.24	641,304,993.00	5,717.15	152
CAFE PASILLA	KG	113,544.00	616,614,950.00	5,430.63	7
HARINA DE MAIZ PRECOCIDA	KG	395,472.40	611,420,979.05	1,546.05	196
HUEVO FRESCO DE GALLINA ROJO (UN)	UND	2,642,665.00	587,950,567.00	222.48	193
FRUTO DE PALMA AFRICANA	KG	1,685,350.00	587,140,810.00	348.38	3
ALIMENTO CONCENTRADO PARA PECES	KG	325,670.00	582,831,058.01	1,789.64	299
FRIJOL CARGAMANTO ROJO NACIONAL SECO	KG	98,087.50	554,391,940.00	5,652.01	49
ACEITE REFINADO DE OLIVA UN	UND	36,528.00	524,107,561.00	14,348.10	48
GLUTEN DE CEREALES	KG	274,980.00	521,642,064.07	1,897.02	2
PANELA CUADRADA KG	UND	234,503.79	512,817,528.00	2,186.82	41
FRIJOL SOYA IMPORTADO	KG	378,991.39	506,738,329.54	1,337.07	29
ALIMENTO CONCENTRADO PARA VACUNOS	KG	551,124.00	498,158,454.87	903.90	561
NOVILLA	KG	125,918.40	494,170,541.01	3,924.53	13
ATUN CON VERDURAS	UND	176,496.00	465,672,747.00	2,638.43	20
MIEL DE ABEJAS	KG	850,780.00	433,552,100.00	509.59	25
CARNAZA CRUDA DE BOVINO	KG	676,588.00	405,952,800.00	600.00	2
CAUCHO NATURAL	KG	70,650.00	404,678,100.00	5,727.93	61
ACEITE REFINADO DE SOYA (KG)	KG	131,738.50	404,118,613.01	3,067.58	28
HARINA DE POLLO	KG	170,784.00	377,319,920.00	2,209.34	7
ARROZ CRISTAL CONSUMO HUMANO	KG	382,229.00	372,625,904.00	974.88	48
CAFE PERGAMINO	KG	59,922.00	365,531,196.16	6,100.12	3
CHOCOLATE EN PASTA CON AZUCAR	UND	55,062.50	362,293,699.38	6,579.68	80
MEZCLA DE FRUTAS VARIAS	KG	78,709.54	361,004,367.00	4,586.54	108
POLLO DE UN DIA (UN)	UND	345,100.00	356,607,900.00	1,033.35	19
GRANOS Y VIVERES POR LOTE	UND	194.00	354,359,404.00	1,826,594.87	194
MOGOLLA	KG	705,054.72	350,116,594.00	496.58	75

Nombre Producto	Um	Cantidad de Unidades	Total Negociado	Precio promedio	Cantidad Subya.
PESCADO FRESCO O REFRIGERADO	KG	51,500.00	350,000,000.00	6,796.12	3
FERTILIZANTES	KG	48,281.00	344,929,224.98	7,144.20	16
HARINA DE ARROZ	KG	538,610.51	340,234,612.00	631.69	41
CARNE DE VACUNO FRESCA O REFRIGERADA EN CORTES	KG	28,051.13	316,300,591.00	11,275.86	186
VACA (KG)	KG	87,241.63	315,940,535.78	3,621.44	41
TORO (UN)	UND	205.00	310,282,800.00	1,513,574.63	8
CARNE DE VACUNO CONGELADA EN CORTES	KG	28,891.20	301,174,592.30	10,424.44	63
TOMATE DE ARBOL	KG	198,063.85	295,686,109.46	1,492.88	111
CEBOLLA CABEZONA	KG	398,658.37	291,348,090.00	730.82	562
CARNE DE CERDO CONGELADA EN CANAL (KG)	KG	41,803.54	285,581,160.90	6,831.51	10
BROCOLI FRESCO	KG	108,645.21	251,094,642.00	2,311.14	1018
TORO (KG)	KG	56,728.00	249,386,800.00	4,396.19	3
ACEITE REFINADO DE PALMA (KG)	KG	97,840.00	245,227,155.01	2,506.41	3
PIEL FRESCA DE RES (KG)	KG	239,769.90	243,348,390.00	1,014.92	16
LULO	KG	159,220.75	238,825,962.07	1,499.97	110
LECHE EN POLVO ENTERA NACIONAL (UN)	UND	21,861.60	235,155,708.00	10,756.56	38
LECHUGA	KG	103,024.18	233,412,686.00	2,265.61	1866
MADERA ASERRADA	M3	325,178.00	221,121,040.00	680.00	2
COCO FRESCO	UND	198,278.00	221,085,398.00	1,115.03	41
MAIZ AMARILLO NACIONAL SECO	KG	284,361.25	214,645,941.00	754.84	66
POLLITAS	UND	87,011.00	213,734,598.00	2,456.41	36
MAIZ BLANCO TRILLADO	KG	190,431.00	205,534,682.00	1,079.31	169
SALVADO	KG	368,205.31	203,943,574.00	553.89	40
MEZCLA DE ACEITES VEGETALES	LT	8,779.00	194,624,602.00	22,169.34	37
ATUN ENLATADO RALLADO EN ACEITE (UN)	UND	119,040.00	192,337,267.00	1,615.74	12
FRIJOL ZARAGOZA	UND	44,080.00	183,136,000.00	4,154.63	5
HUEVO LIQUIDO	KG	34,677.00	183,093,870.00	5,279.98	86
MAIZ BLANCO NACIONAL SECO	KG	254,019.75	179,459,650.00	706.48	38
PLATANO	KG	158,223.61	177,959,074.24	1,124.73	744
FRIJOL ROSADO NACIONAL SECO	KG	39,030.50	169,938,799.00	4,354.00	25
ALIMENTO CONCENTRADO PARA PERROS	KG	27,232.18	166,684,924.90	6,120.88	1392
CARNE DE POLLO O GALLINA FRESCA O REFRIGERADA EN CORTES	KG	21,928.59	164,145,841.00	7,485.47	128
MEZCLA DE VERDURAS VARIAS	KG	105,165.27	164,107,599.99	1,560.47	6
CERDO CEBA (UN)	UND	700.00	160,163,968.00	228,805.67	3
LECHE EN POLVO DESCREMADA NACIONAL (KG)	KG	26,000.00	156,980,000.00	6,037.69	2
HARINA DE CARNE Y HUESO	KG	112,423.00	156,011,700.00	1,387.72	9
HARINA DE MAIZ	KG	223,191.50	151,410,458.86	678.39	58
PAPA CAPIRA	KG	88,109.40	150,141,790.60	1,704.04	412
TOMATE INDUSTRIAL FRESCO	KG	122,636.65	149,666,204.00	1,220.40	521
UVA PASA	KG	22,607.90	148,900,520.00	6,586.22	33
VERDURAS VARIAS POR LOTE	UND	142,006.32	144,846,450.01	1,020.00	19
FRUTAS TIPO EXPORTACION	UND	91,422.92	142,619,750.00	1,560.00	29
FRIJOL CALIMA NACIONAL SECO	KG	30,000.00	141,500,000.00	4,716.67	4
GRITS	KG	99,000.00	140,626,000.00	1,420.46	6
GARBANZO SECO	KG	27,956.79	126,486,133.00	4,524.34	134
ACEITE REFINADO DE PALMA (LT)	LT	40,041.00	123,811,511.00	3,092.12	41
NUEZ	KG	3,060.04	122,880,750.00	40,156.58	24
ARROZ CRISTAL INDUSTRIAL	KG	175,413.15	120,449,906.00	686.66	13
BOCADILLO	KG	34,383.40	120,310,309.43	3,499.08	28
ALIMENTO CONCENTRADO PARA CABALLOS	KG	120,240.00	120,034,933.00	998.29	286
ESPINACA FRESCA	KG	28,393.85	118,134,130.00	4,160.55	396

Nombre Producto	Um	Cantidad de Unidades	Total Negociado	Precio promedio	Cantidad Subya.
ACEITE DESGOMADO DE SOYA	KG	46,620.00	117,895,803.48	2,528.87	2
TORTA DE PALMISTE	KG	472,480.00	117,097,259.53	247.84	22
CARNE DE PAVO CONGELADA EN CORTES	KG	5,687.70	115,848,154.50	20,368.19	25
VISCERAS DE VACUNO (UN)	UND	1,057.60	115,491,760.00	109,201.74	71
NOVILLO (UN)	UND	65.00	114,855,000.00	1,767,000.00	1
PANELA REDONDA (UN)	UND	85,128.00	114,252,406.02	1,342.12	63
MAIZ PIRA SECO	KG	54,360.00	112,127,161.00	2,062.68	143
CARNE DE PAVO FRESCA O REFRIGERADA	KG	8,544.80	110,786,133.00	12,965.33	78
SUERO DE LECHE	KG	180,157.00	109,676,370.00	608.78	10
CARNE DE CERDO FRESCA O REFRIGERADA EN CORTES (KG)	KG	10,323.55	107,545,026.00	10,417.45	78
COLIFLOR	KG	39,595.99	106,351,868.00	2,685.93	888
FRIJOL BLANQUILLO NACIONAL SECO	KG	32,282.75	104,435,999.96	3,235.04	52
MANGO	KG	52,288.99	103,104,305.00	1,971.82	280
MEZCLA DE ACEITES VEGETALES	UND	32,834.00	99,919,329.00	3,043.17	33
AZUCAR REFINADA (KG)	KG	57,900.00	99,486,208.00	1,718.24	4
LECHE LIQUIDA (LT)	LT	54,765.00	95,668,762.00	1,746.90	112
BUFALO EN PIE (KG)	KG	30,749.00	94,056,900.00	3,058.86	4
HUEVO FRESCO DE GALLINA BLANCO (UN)	UND	454,665.00	93,617,025.01	205.90	8
FRIJOL CARGAMANTO BLANCO NACIONAL SECO	KG	15,627.50	93,361,811.00	5,974.20	41
TERNERO	KG	20,410.00	88,566,200.00	4,339.35	3
FRIJOL ZARAGOZA	KG	26,400.00	87,875,500.00	3,328.62	14
CEBADA NACIONAL CONSUMO DIRECTO	KG	76,651.50	87,133,871.00	1,136.75	29
SUBPRODUCTOS CARNICOS	KG	166,428.72	86,825,644.00	521.70	44
ZANAHORIA FRESCA	KG	56,962.79	85,680,329.48	1,504.15	420
FRIJOL LIMA NACIONAL SECO	KG	18,354.00	83,467,732.36	4,547.66	27
MELAZA	KG	186,350.50	83,054,683.00	445.69	9
PAPA SABANERA	KG	101,000.00	82,160,000.00	813.47	3
APIO	KG	66,279.24	80,560,093.00	1,215.46	1068
AVENA EN HOJUELAS (KG)	KG	30,603.70	80,540,262.40	2,631.72	69
VISCERAS DE VACUNO (KG)	KG	10,535.92	78,558,781.40	7,456.28	47
MAIZ AMARILLO TRILLADO	KG	79,904.25	77,485,008.00	969.72	63
ARVEJA VERDE SECA	KG	41,259.81	75,959,932.32	1,841.02	160
ALIMENTO CONCENTRADO PARA ANIMALES VARIOS	KG	76,200.00	75,067,760.00	985.14	9
ABONO INORGANICO SIMPLE	KG	52,000.00	72,833,810.00	1,400.65	2
PANELON	UND	32,000.00	72,000,000.00	2,250.00	1
ARVEJA FRESCA	KG	14,985.40	70,692,181.00	4,717.40	55
MAIZ PIRA SECO	UND	32,140.00	70,301,125.00	2,187.34	19
PAPA CRIOLLA	KG	36,873.06	69,129,598.86	1,874.80	355
HARINA DE SANGRE	KG	34,274.00	68,705,900.00	2,004.61	4
TOCINO	KG	11,990.30	68,329,850.00	5,698.76	40
HUESO DE RES	KG	178,913.38	65,406,841.00	365.58	63
ABONO INORGANICO COMPUESTO	KG	45,600.00	62,170,788.00	1,363.39	19
ALIMENTO CONCENTRADO PARA GATOS	KG	6,957.67	61,041,355.00	8,773.25	1005
FOSFATO MONODICALCICO	KG	28,000.00	59,600,000.00	2,128.57	5
CERDO LEVANTE (KG)	KG	9,551.50	58,624,340.00	6,137.71	4
CARNE DE CERDO FRESCA O REFRIGERADA DESPOSTADA	KG	8,596.81	57,856,925.00	6,730.05	33
GRANADILLA	KG	9,923.40	55,723,289.00	5,615.34	88
HARINA DE TRIGO DE TERCERA	KG	100,100.00	55,515,000.00	554.60	13
CEBOLLA LARGA FRESCA	KG	36,340.99	55,270,763.39	1,520.89	357
ALMENDRA	KG	1,721.95	47,428,425.00	27,543.44	21
SARDINAS ENLATADAS EN ACEITE	UND	12,590.00	46,837,997.00	3,720.25	7

Nombre Producto	Um	Cantidad de Unidades	Total Negociado	Precio promedio	Cantidad Subya.
MAZORCA FRESCA	KG	18,195.70	46,206,139.00	2,539.40	236
FRIJOL BOLON NACIONAL SECO	KG	8,464.66	46,016,500.00	5,436.31	8
PAPAYA	KG	16,880.05	44,874,910.00	2,658.46	314
CARNE MOLIDA	KG	5,049.97	43,231,160.00	8,560.68	33
PIÑA	KG	31,362.65	41,700,096.40	1,329.61	389
ESTEARINA DE PALMA	KG	15,820.00	40,880,803.00	2,584.12	16
ABONO ORGANICO SOLIDO SIMPLE	KG	211,200.00	39,317,394.99	186.16	5
HARINA DE MAIZ	UND	22,000.00	39,116,000.00	1,778.00	3
MEZCLA DE VISCERAS	KG	40,000.00	38,000,000.00	950.00	1
LECHE EN POLVO MODIFICADA	UND	4,635.50	36,497,000.00	7,873.37	3
PREMEZCLAS PARA ALIMENTOS CONCENTRADOS	KG	63,437.00	35,746,700.00	563.50	11
FRIJOL CARAOTA NACIONAL SECO	KG	10,662.50	35,046,625.00	3,286.91	39
FRIJOL NIMA NACIONAL SECO	KG	7,010.00	34,915,092.00	4,980.75	44
CANELA ELABORADA	KG	679.60	33,203,957.00	48,858.09	8
AJI SIN ELABORAR	KG	26,080.95	32,952,301.00	1,263.46	114
CARNE DE POLLO O GALLINA CONGELADA EN CORTES	KG	3,384.15	32,509,556.00	9,606.42	56
MAIZ AMARILLO EXTRUIDO	KG	32,680.00	29,621,300.00	906.40	14
MEZCLA DE EMBUTIDOS VARIOS	KG	2,498.57	28,187,213.54	11,281.34	86
CIRUELA PASA	UND	3,302.00	27,902,000.00	8,450.03	18
GALLINA PONEDORA (UN)	UND	7,400.00	27,520,000.00	3,718.92	2
PANELA EN PASTILLA (UN)	UND	8,320.00	27,438,235.00	3,297.86	2
GUAYABA	KG	19,009.10	27,122,140.00	1,426.80	114
HABICHUELA FRESCA	KG	14,249.24	26,649,952.00	1,870.27	319
FRIJOL CABECITA NEGRA NACIONAL SECO	KG	14,821.50	26,484,040.00	1,786.87	62
AGUACATE	KG	6,865.54	26,465,737.00	3,854.87	192
EMPAQUE DE FIQUE	UND	12,828.00	25,656,000.00	2,000.00	1
MORA	KG	8,806.78	25,230,480.00	2,864.89	47
BANANO FRESCO	KG	9,571.33	25,222,587.40	2,635.22	201
CARNE BOVINA	KG	1,860.83	24,298,740.00	13,058.01	74
SAL INDUSTRIAL	KG	97,964.66	23,745,470.99	242.39	8
MARACUYA	KG	11,229.70	23,412,528.00	2,084.88	61
Avellanas	KG	600.00	23,000,000.00	38,333.33	2
CASCARILLA	KG	117,654.00	22,440,190.00	190.73	5
CONDIMENTOS MEZCLADOS	KG	4,646.75	22,354,423.00	4,810.77	17
TOCINETA	KG	1,446.40	22,092,686.60	15,274.26	54
NARANJA	KG	29,539.98	21,993,095.00	744.52	127
ALPISTE	KG	11,868.50	21,111,442.76	1,778.78	52
CHORIZO	KG	1,559.07	20,402,087.21	13,086.06	49
FRESA	KG	6,886.30	19,809,836.00	2,876.70	208
PEPINO FRESCO	KG	23,587.30	19,802,990.93	839.56	365
MANDARINA	KG	11,425.84	19,739,202.00	1,727.59	157
LIMON	KG	12,368.80	19,493,003.00	1,575.98	342
CURUBA	KG	32,039.00	18,877,000.02	589.19	5
HARINA DE PLUMA	KG	10,000.00	18,600,000.00	1,860.00	1
CERDO INICIACION (UN)	UND	4,868.00	18,011,600.00	3,700.00	1
HORTALIZAS TIPO EXPORTACION	KG	15,120.25	17,429,790.00	1,152.74	76
ACEITE REPROCESADO	KG	6,100.00	17,403,840.00	2,853.09	1
AJO FRESCO	KG	3,240.07	17,151,232.00	5,293.48	283
PASTA ALIMENTICIA TIPO SECO	KG	6,596.60	17,137,793.00	2,597.97	69
CABALLO EN PIE (UN)	UND	2.00	17,032,361.00	8,516,180.50	1
TORTA DE SOYA NACIONAL	KG	11,550.00	17,021,000.00	1,473.68	4

Nombre Producto	Um	Cantidad de Unidades	Total Negociado	Precio promedio	Cantidad Subya.
ACIDO GRASO DE SOYA	KG	9,060.00	16,761,000.00	1,850.00	1
MANZANA	KG	2,455.61	16,618,659.00	6,767.63	211
ÑAME	KG	9,493.00	16,081,200.00	1,694.01	3
FRIJOL SOYA NACIONAL	KG	10,290.50	16,042,651.00	1,558.98	11
AHUYAMA	KG	18,949.14	15,748,134.00	831.07	251
YUCA CONSUMO HUMANO	KG	13,911.50	15,619,908.69	1,122.81	19
LECHE EN POLVO ENTERA IMPORTADA (KG)	KG	2,000.00	15,400,000.00	7,700.00	1
TERNERA (KG)	KG	3,684.00	15,253,950.00	4,140.59	2
CALABACIN	KG	2,559.80	14,973,091.00	5,849.32	366
SEMILLA PARA SIEMBRA (KG)	KG	6,832.10	14,817,566.00	2,168.82	250
FRUTAS EN ALMIBAR	KG	2,125.31	14,563,103.00	6,852.22	47
PATILLA	KG	13,500.90	14,313,278.00	1,060.17	163
VEGETALES ENCURTIDOS	UND	2,089.00	14,206,174.00	6,800.47	62
GANADO EN PIE TIPO EXPORTACION	UND	3,256.00	14,000,800.00	4,300.00	1
AVENA MOLIDA	UND	4,408.25	13,027,453.00	2,955.24	27
ACIDO GRASO DE PALMA	KG	8,000.00	12,664,000.00	1,583.00	1
SAL MARINA CONSUMO HUMANO	KG	26,301.00	12,452,630.24	473.47	7
CHOCOLATE EN PASTA AMARGO	UND	2,087.50	12,438,478.00	5,958.55	19
REPOLLO FRESCO	KG	10,242.94	12,434,621.43	1,213.97	338
CACAO EN GRANO	KG	1,900.40	12,067,540.00	6,350.00	1
PREPARADOS A BASE DE MAIZ	UND	6,800.00	11,975,000.00	1,761.03	5
PIMENTON FRESCO	KG	3,653.71	11,831,096.71	3,238.11	310
CUCHUCO	KG	7,203.25	11,447,973.00	1,589.28	81
HARINA DE HUESO	KG	9,920.00	11,358,400.00	1,145.00	1
GRANZA	KG	15,482.00	11,231,400.00	725.45	21
JAMONADA DE CERDO AHUMADA	KG	527.41	11,015,011.22	20,885.10	34
AJONJOLI NACIONAL	KG	1,595.00	11,013,775.00	6,905.19	10
SALCHICHA DE RES	UND	820.81	10,623,303.36	12,942.46	21
BARREDURA	KG	22,000.00	10,560,000.00	480.00	1
MANI EN GRANO	KG	1,600.00	10,397,854.00	6,498.66	12
GUANABANA	KG	7,677.85	10,066,850.00	1,311.15	15
MELON	KG	2,920.20	9,928,228.00	3,399.85	178
HARINA DE TRIGO DE PRIMERA EN BOLSA DE POLIETILENO	KG	6,400.00	9,695,292.00	1,514.89	28
CILANTRO	KG	4,408.05	9,501,090.00	2,155.40	381
PASTA ALIMENTICIA TIPO SOPA	KG	3,664.00	9,404,238.00	2,566.66	71
ACEITE REFINADO DE GIRASOL (LT)	LT	2,482.00	9,350,012.02	3,767.13	10
AFRECHO	KG	16,950.00	9,146,000.00	539.59	26
MAIZ AMARILLO NACIONAL HUMEDO	KG	10,300.00	9,038,000.00	877.48	2
AVENA CASCARA FORRAJERA	KG	12,550.00	8,785,000.00	700.00	1
PLATANO	UND	8,740.00	8,683,600.00	993.55	2
PERA	KG	946.00	8,542,121.00	9,029.73	102
JENGIBRE ELABORADO	UND	883.85	8,134,135.00	9,203.07	26
CARNE DE CERDO CONGELADA EN CORTES	KG	647.18	8,065,004.80	12,461.76	37
FRIJOL VERDE	KG	3,185.60	7,973,402.00	2,502.95	17
JUGO CONCENTRADO	UND	1,213.00	7,957,900.00	6,560.51	12
ARRACACHA FRESCA	KG	4,120.60	7,873,797.00	1,910.84	126
FOSFATO BICALCICO	KG	4,300.00	7,697,000.00	1,790.00	2
VISCERAS DE POLLO O GALLINA	KG	12,005.80	7,352,800.00	612.44	32
CERDO CEBA (KG)	KG	1,393.00	7,243,600.00	5,200.00	1
FRIJOL RADICAL NACIONAL SECO	KG	1,775.58	7,183,250.00	4,045.58	20
HUEVO ENTERO EN POLVO	KG	345.00	7,138,500.00	20,691.30	4

Nombre Producto	Um	Cantidad de Unidades	Total Negociado	Precio promedio	Cantidad Subya.
ARVEJA AMARILLA SECA	KG	3,715.25	6,797,977.00	1,829.75	61
FRUTAS DESHIDRATADAS	KG	455.00	6,195,000.00	13,615.38	2
SALCHICHON	KG	536.60	6,182,943.80	11,522.44	11
FILETE	KG	644.00	6,152,600.00	9,553.73	4
ARANDANOS	KG	481.68	6,093,028.00	12,649.53	6
FRIJOL DUBA NACIONAL SECO	KG	1,276.00	5,869,600.00	4,600.00	1
TOMILLO SIN ELABORAR	KG	640.70	5,815,549.00	9,076.87	152
MAIZ BLANCO IMPORTADO	KG	4,992.00	5,660,928.00	1,134.00	1
REMOLACHA	KG	6,451.85	5,618,827.00	870.89	190
PANELA EN PASTILLA (KG)	KG	2,535.00	5,475,600.00	2,160.00	1
AVENA MOLIDA	KG	1,953.20	5,123,190.00	2,622.97	4
ACEITE REFINADO DE OLIVA KG	KG	270.00	5,022,000.00	18,600.00	2
PASABOCAS DE SEMILLAS COMESTIBLES	KG	591.16	4,849,800.00	8,203.87	9
LECHE EN POLVO DESCREMADA NACIONAL (UN)	UND	690.00	4,783,400.00	6,932.46	3
CARNE	KG	715.00	4,745,290.00	6,636.77	11
FRIJOL NACIONAL	KG	1,380.00	4,692,000.00	3,400.00	1
PANELON	KG	1,044.00	4,685,620.00	4,488.14	5
ALFALFA EN PELLET	KG	4,160.00	4,681,800.00	1,125.43	10
CERDA DE CRIA	KG	1,238.00	4,669,736.00	3,772.00	1
ABONO ORGANICO SOLIDO REFORZADO	KG	5,200.00	4,612,400.00	887.00	1
HARINA DE ALMENDRAS	KG	140.00	4,608,100.00	32,915.00	2
GRASA DE CERDO	KG	267.10	4,433,455.00	16,598.48	10
FRIJOL IMPORTADO SECO	KG	815.50	4,403,700.00	5,400.00	4
HUESO DE CERDO	KG	17,343.80	4,247,950.00	244.93	7
UCHUVA	KG	1,486.27	4,204,514.00	2,828.90	46
SALCHICHA DE CERDO	KG	505.60	4,118,991.20	8,146.74	25
CEBADA PERLADA	KG	1,571.03	4,074,944.00	2,593.81	22
CREMA DE LECHE	LT	513.00	3,853,092.00	7,510.90	15
UVA FRESCA	KG	636.00	3,817,505.00	6,002.37	136
ALIMENTO CONCENTRADO PARA CABRAS	KG	4,360.00	3,738,568.00	857.47	20
PAPA NEVADA	KG	2,263.00	3,679,900.00	1,626.12	2
REMOLIDO DE ARROZ	KG	7,277.00	3,638,500.00	500.00	1
ACEITE CRUDO DE PESCADO	KG	1,000.00	3,540,000.00	3,540.00	1
AZUCAR CRUDA	KG	1,725.00	3,505,372.00	2,032.10	19
CAMARON	KG	203.00	3,451,000.00	17,000.00	1
CLORURO DE POTASIO	KG	3,000.00	3,426,000.00	1,142.00	1
TRITURADO	KG	4,850.00	3,338,282.00	688.31	7
PIEL DE PAVO	KG	4,040.00	3,232,000.00	800.00	2
ARROZ CASCARA NACIONAL SECO	KG	10,334.00	3,116,650.00	301.59	4
UREA IMPORTADA	KG	3,000.00	3,060,000.00	1,020.00	1
HARINA DE CARNE	KG	1,874.00	3,017,140.00	1,610.00	1
CARNE	UND	5.00	3,016,461.00	603,292.20	5
SALCHICHA DE CERDO	UND	14.00	2,976,211.00	212,586.50	7
MEZCLA DE FRUTAS Y VERDURAS VARIAS	KG	189.50	2,940,571.00	15,517.53	21
TUBERCULOS TIPO EXPORTACION	KG	1,739.70	2,867,579.00	1,648.32	61
ALIMENTO CONCENTRADO PARA CONEJOS Y CURIES	KG	2,370.00	2,784,714.00	1,174.98	29
CAFE TOSTADO Y MOLIDO	KG	144.50	2,760,217.00	19,101.85	13
PEREJIL	KG	1,402.70	2,678,083.00	1,909.23	306
MEZCLA DE FRUTAS VARIAS	UND	1,444.00	2,629,200.00	1,820.78	4
PAN	KG	4,994.00	2,555,700.00	511.75	5
LISINA	KG	500.00	2,550,000.00	5,100.00	1

Nombre Producto	Um	Cantidad de Unidades	Total Negociado	Precio promedio	Cantidad Subya.
AVENA LIQUIDA	UND	3,027.00	2,542,875.00	840.06	38
LINAZA	KG	947.16	2,530,774.00	2,671.96	5
ACELGA	KG	1,017.40	2,358,874.00	2,318.53	113
BOCADILLO	UND	758.00	2,322,140.00	3,063.51	9
NUEZ MOSCADA ELABORADA	KG	50.00	2,300,000.00	46,000.00	1
MANTEQUILLA	KG	430.25	2,294,847.99	5,333.75	7
FRIJOL ROJO NACIONAL SECO	KG	436.50	2,214,150.00	5,072.51	30
CIMARRON DESHIDRATADO	KG	364.05	2,148,658.00	5,902.10	264
KIWI	KG	106.40	2,129,772.00	20,016.65	32
JAMONADA DE CERDO AHUMADA	UND	25.00	2,074,722.00	82,988.88	7
PAPA R-12 NEGRA	KG	1,221.00	2,018,442.00	1,653.11	33
CABANO DE CERDO	KG	151.00	2,009,279.00	13,306.48	7
CIDRA-GUATILA-CHAYOTE	KG	1,294.80	1,910,616.00	1,475.61	113
COMINO ELABORADO	KG	150.00	1,870,707.00	12,471.38	1
PASTA ALIMENTICIA TIPO SECO	UND	1,225.00	1,798,006.03	1,467.76	10
ATUN ENLATADO LOMO EN ACEITE (KG)	KG	222.00	1,790,922.84	8,067.22	2
HABA-FRESCA	KG	1,247.20	1,777,359.00	1,425.08	2
CHAMPIÑON FRESCO	KG	119.70	1,748,455.00	14,606.98	42
ULLUCO	KG	369.20	1,745,264.00	4,727.15	65
FRIJOL SOYA QUEBRANTADO	KG	1,000.00	1,600,000.00	1,600.00	1
PULPA	KG	757.14	1,590,000.00	2,100.00	1
HAMBURGUESA DE RES X 100 GR	KG	215.00	1,527,360.00	7,104.00	7
MAIZ BLANCO NACIONAL HUMEDO	KG	1,650.00	1,485,000.00	900.00	1
MAIZ PETO	KG	1,116.50	1,450,100.00	1,298.79	3
ALIMENTO CONCENTRADO PARA YEGUAS	KG	1,320.00	1,408,390.00	1,066.96	8
MONDONGO	UND	212.20	1,385,801.00	6,530.64	2
AROMATICAS ELABORADAS	UND	358.71	1,265,425.00	3,527.71	186
HARINA DE PLATANO	KG	228.70	1,242,600.00	5,433.32	6
OREGANO MOLIDO	KG	100.00	1,218,500.00	12,185.00	1
VERDURAS DESHIDRATADAS	KG	816.00	1,205,478.00	1,477.30	20
PEZUÑAS	KG	298.50	1,180,100.00	3,953.43	11
ALCACHOFA	KG	215.85	1,174,365.00	5,440.65	13
AVENA EN HOJUELAS (UN)	UND	1,200.00	1,104,309.00	920.26	7
MANI SALADO	UND	125.00	1,070,000.00	8,560.00	2
OSOBUCO	KG	199.10	955,680.00	4,800.00	1
PIMIENTA ELABORADA	KG	100.00	924,400.00	9,244.00	1
MORTADELA	KG	48.37	807,747.40	16,699.35	9
BERENJENA	KG	480.10	761,247.00	1,585.60	69
HIGOS	KG	27.20	734,400.00	27,000.00	1
SALCHICHA DE RES	KG	102.00	638,011.00	6,255.01	7
KUMIS	LT	810.00	628,948.80	776.48	2
YOGURT	LT	810.00	628,948.80	776.48	2
CARNE DE TERNERA DESPOSTADA	KG	51.30	620,232.00	12,090.29	15
MIEL DE PURGA	KG	1,122.84	561,907.00	500.43	3
AREQUIPE	UND	240.00	552,000.00	2,300.00	4
CIRUELA FRESCA	KG	68.30	500,820.00	7,332.65	5
HIERBAS AROMATICAS	KG	82.13	435,257.00	5,299.61	104
POLLO CONGELADO	KG	68.70	381,972.00	5,560.00	1
EMPAQUE DE PAPEL	KG	1,000.00	378,151.00	378.15	1
ATUN ENLATADO LOMO FINO EN AGUA (KG)	KG	144.00	363,866.00	2,526.85	2
QUINUA SECO	KG	84.50	363,750.00	4,304.73	4

Nombre Producto	Um	Cantidad de Unidades	Total Negociado	Precio promedio	Cantidad Subya.
HOJUELAS DE MAIZ	KG	35.00	335,293.00	9,579.80	1
HARINA DE MAIZ ZOOTECNICA	KG	474.14	333,278.00	702.91	1
SALCHICHA ENLATADA TIPO FRANKFURT	KG	13.13	304,198.73	23,168.22	5
GALLETA SALADA	UND	120.00	296,218.00	2,468.48	1
DURAZNO	KG	36.00	294,000.00	8,166.67	2
INSUMOS PARA ALIMENTOS BALANCEADOS POR LOTE	UND	1,400.00	280,000.00	200.00	3
UREA NACIONAL	KG	250.00	269,500.00	1,078.00	1
VISCERAS DE PAVO	KG	111.20	253,250.00	2,277.43	12
Hortalizas	KG	14.40	244,773.00	16,998.12	19
PASTO VERDE	KG	10.40	216,242.00	20,792.50	4
HUEVO FRESCO DE GALLINA ROJO (KG)	KG	1,920.00	211,200.00	110.00	4
INSUMOS VETERINARIOS	KG	13.50	209,250.00	15,500.00	2
ARROZ INTEGRAL	KG	75.00	200,000.00	2,666.67	1
SEMILLAS	UND	132.00	191,400.00	1,450.00	16
HARINA DE TRIGO DE PRIMERA EN BOLSA DE POLIETILENO	UND	103.50	188,571.00	1,821.94	2
LAUREL	KG	13.80	182,148.00	13,199.13	30
COCO FRESCO	KG	12.90	176,615.00	13,691.09	6
CALDO DE GALLINA	UND	50.00	168,050.00	3,361.00	1
AVENA EN HARINA FORTIFICADA	UND	0.35	161,857.14	462,448.98	1
ARROZ PARVOLIZADO	KG	50.00	160,000.00	3,200.00	1
FRUTAS TIPO EXPORTACION	KG	30.46	157,786.00	5,180.11	26
QUESO (UN)	UND	6.25	152,400.00	24,384.00	3
ARVEJA CON ZANAHORIA ENLATADO	KG	35.04	151,963.00	4,336.84	3
AROMATICAS ELABORADAS	KG	264.00	144,500.00	547.35	14
SOYA INTEGRAL	KG	90.00	140,349.00	1,559.43	1
HUEVOS FRESCOS DE GALLINA	UND	810.00	137,700.00	170.00	1
VISCERAS DE CERDO (KG)	KG	123.20	123,200.00	1,000.00	3
AROMATICAS TIPO EXPORTACION	KG	34.00	114,000.00	3,352.94	2
CHOCOLATE EN PASTA CON AZUCAR	KG	18.50	111,407.00	6,022.00	3
ANCHOAS	KG	0.72	104,100.00	144,583.33	2
PARTES DE SEMOVIENTES	KG	19.12	94,638.00	4,949.69	4
HUESO DE POLLO	KG	296.80	92,360.00	311.19	4
CARBONATO DE CALCIO	KG	577.00	92,124.00	159.66	1
HARINA DE PESCADO	KG	20.00	83,101.00	4,155.05	1
RECORTAL DE GALLETA	KG	120.00	82,800.00	690.00	1
FRUTAS EN ALMIBAR	UND	19.68	78,621.00	3,994.97	1
SAL YODADA Y REFINADA (KG)	KG	113.00	75,000.00	663.72	1
ALOE VERA	KG	58.00	72,000.00	1,241.38	5
HENO	KG	72.00	69,000.00	958.33	1
CURCUMA ELABORADA	UND	2.05	66,370.00	32,375.61	3
Frutas	KG	7.90	59,280.00	7,503.80	2
carne de res cogote	KG	4.55	46,410.00	10,200.00	1
MORCILLA	UND	1.00	40,000.00	40,000.00	1
HUEVO FRESCO DE CODORNIZ	UND	240.00	33,000.00	137.50	1
MARISCOS	KG	0.69	30,240.00	43,826.09	1
SEMILLA PARA SIEMBRA (UN)	UND	12.00	30,000.00	2,500.00	6
Hoja de platano	KG	9.00	18,135.00	2,015.00	2
PITAHAYA	KG	2.00	12,600.00	6,300.00	5
INSECTICIDAS	LT	2.00	9,400.00	4,700.00	1
TILAPIA ROJA ENTERA FRESCA O REFRIGERADA	KG	2.00	8,000.00	4,000.00	1

Nombre Producto	Um	Cantidad de Unidades	Total Negociado	Precio promedio	Cantidad Subya.
POLEN GRANULADO	KG	0.13	851.00	6,808.00	1
Total Registro de Factura (RF).			128,608,706,915.15		38,301

El precio promedio para los Registros de Facturas está afectado por el registro en la diferentes ciudades y es susceptible a modificación; según los términos y condiciones pactadas en el Reglamento de la BMC EXCHANGE.

Posturas de Referencia Financieros

Tipo	Negocio	Descripcion	valor negocio	dias plazo	valor tasa venta %	Punta
------	---------	-------------	---------------	------------	--------------------	-------

Posturas de Referencia Físicos

Tipo	Negocio	Producto	Unidad	Cantidad	Sitio Entrega	Precio Venta	Precio Compra	Punta
Tipo2	Negocio	Producto	Unidad	Cantidad	Sitio Entrega	Precio Venta	Precio Compra	Punta

Suspensiones Rueda por Rompimientos de Precios Físicos

Consec. Interno	Producto	Sitio Entrega	Unidad Medida	Precio Piso Inicial	Precio Techo Inicial	Precio Ruptura c	Precio Ruptura v	precio piso actual	precio techo actual
-----------------	----------	---------------	---------------	---------------------	----------------------	------------------	------------------	--------------------	---------------------

Subasta

Operaciones Anuladas OMA's

Nombre Producto	Total negocio	Cantidad	Número Ope.	Descripcion	Descripcion subyacente	Cantidad
-----------------	---------------	----------	-------------	-------------	------------------------	----------

Operaciones Anuladas.

Número Operacion	Fecha Operación	Número Oficio Anulación	Fecha Anulación	Causa Anulación
------------------	-----------------	-------------------------	-----------------	-----------------

(ID's) COMPRAS PENDIENTES DE CIERRE 28 DE MARZO DE 2018

Señores

Representantes legales, operadores de las sociedades comisionistas miembros de la BMC Bolsa Mercantil de Colombia S.A. y público en general a continuación se relaciona el listado de ID's pendientes de cierre al día de hoy.

ID's PENDIENTES DE CERRAR RUEDAS ANTERIORES

ID	CODIGO SUBYACENTE CARACTERISTICA	DESCRIPCION SUBYACENTE	RAZON SOCIAL COMISIONISTA COMPRADOR	FECHA INICIAL DE COMPRA
28072407	1574	SUPLEMENTO NUTRICIONAL CON LECHE - SC - UNIDAD - EMPACADO(A) - PROCESADO	SUPLEMENTO NUTRICIONAL CON LECHE - SC - UNIDAD - EMPACADO(A) - PROCESADO	2018-03-27
28072410	1147	TABLETA MULTIVITAMICA - SC - UNIDAD - EMPACADO(A) - PROCESADO	MERCADO Y BOLSA S.A.	2018-03-27
28072411	1206	TABLETA PURIFICADORA DE AGUA - SC - UNIDAD - EMPACADO(A) - PROCESADO	MERCADO Y BOLSA S.A.	2018-03-27
28072412	4476	BARRA DE CHOCOLATE - BLANDA RELLENO TIPO NOUGAT X 25 GRS - UNIDAD - EMPACADO(A) - PROCESADO	MERCADO Y BOLSA S.A.	2018-03-27
28075878	1488	AGUA DE PANELA CON QUESO - SC - UNIDAD - EMPACADO(A) - PROCESADO	MERCADO Y BOLSA S.A.	2018-03-27
28075879	5092	CAJA DE CARTON - Caja Empaque raciones grandes - UNIDAD - EMPACADO(A) - PROCESADO	MERCADO Y BOLSA S.A.	2018-03-27
28075973	4866	KIT O ELEMENTOS - KIT CAFE SAL AZUCAR - UNIDAD - EMPACADO(A) - PROCESADO	MERCADO Y BOLSA S.A.	2018-03-27
28075979	1464	MIXTURA DE CEREALES Y FRUTAS SECAS - SC - KILOGRAMO - EMPACADO(A) - PROCESADO	MERCADO Y BOLSA S.A.	2018-03-27
28016573	4956	FRIJOL POR LOTE - FRIJOL BOLA ROJA - UNIDAD - EMPACADO(A) - NATURAL	BURSAGAN S.A	2018-03-21

ID	CODIGO SUBYACENTE CARACTERISTICA	DESCRIPCION SUBYACENTE	RAZON SOCIAL COMISIONISTA COMPRADOR	FECHA INICIAL DE COMPRA
27972261	2924	LICENCIAS POR LOTE - LICENCIAS MICROSOFT - UNIDAD - SIN EMPAQUE - PROCESADO	MIGUEL QUIJANO Y CIA S.A.	2018-03-14
27921281	1488	AGUA DE PANELA CON QUESO - SC - UNIDAD - EMPACADO(A) - PROCESADO	MERCADO Y BOLSA S.A.	2018-03-09
27921282	1574	SUPLEMENTO NUTRICIONAL CON LECHE - SC - UNIDAD - EMPACADO(A) - PROCESADO	MERCADO Y BOLSA S.A.	2018-03-09
27921286	4476	BARRA DE CHOCOLATE - BLANDA RELLENO TIPO NOUGAT X 25 GRS - UNIDAD - EMPACADO(A) - PROCESADO	MERCADO Y BOLSA S.A.	2018-03-09
27921297	1464	MIXTURA DE CEREALES Y FRUTAS SECAS - SC - KILOGRAMO - EMPACADO(A) - PROCESADO	MERCADO Y BOLSA S.A.	2018-03-09
27921316	1147	TABLETA MULTIVITAMICA - SC - UNIDAD - EMPACADO(A) - PROCESADO	MERCADO Y BOLSA S.A.	2018-03-09
27921317	1206	TABLETA PURIFICADORA DE AGUA - SC - UNIDAD - EMPACADO(A) - PROCESADO	MERCADO Y BOLSA S.A.	2018-03-09
27921327	2893	CUBIERTOS DESECHABLES - CUCHARA SOPERA DESECHABLE EN CAJA POR 500 UNIDADES - UNIDAD - EMPACADO(A) - PROCESADO	MERCADO Y BOLSA S.A.	2018-03-09
27922415	5092	CAJA DE CARTON - Caja Empaque raciones grandes - UNIDAD - EMPACADO(A) - PROCESADO	MERCADO Y BOLSA S.A.	2018-03-09
27922416	4866	KIT O ELEMENTOS - KIT CAFE SAL AZUCAR - UNIDAD - EMPACADO(A) - PROCESADO	MERCADO Y BOLSA S.A.	2018-03-09