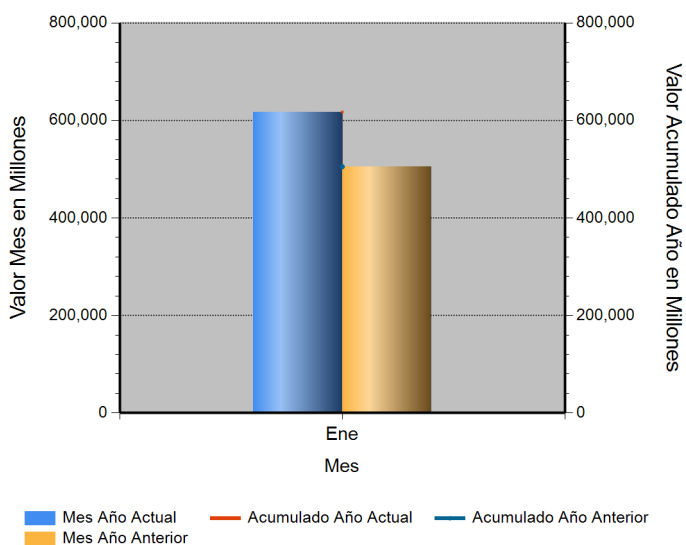


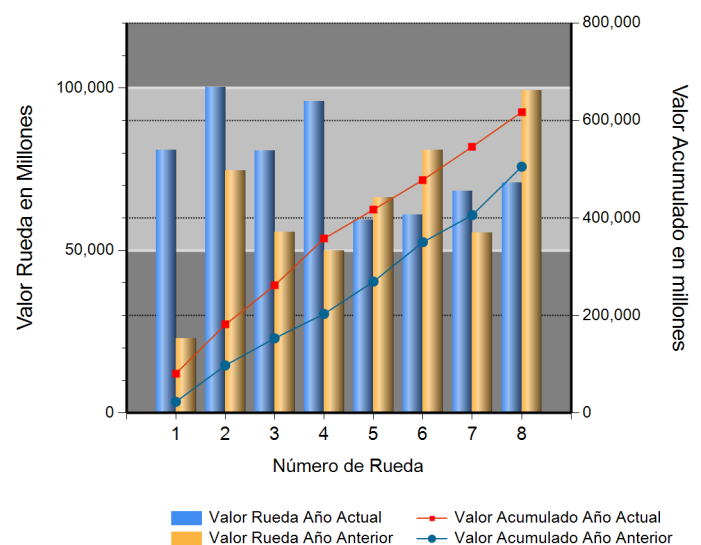
Id	Descripción	Valor Año Anterior en Millones	Valor Año Actual en Millones	Variación %
1	No. RUEDA	8	8	
2	TOTAL RUEDA	69,461.13	70,948.27	2.14
3	RF 1/	69,343.71	69,969.74	0.90
4	ABIERTAS 2/	117.42	978.53	733.36
5	-Financieras	117.42	978.53	733.36
6	-Físicos-Disponibles	0.00	0.00	0.00
7	-Forwards	0.00	0.00	0.00
8	-Subastas 3/	0.00	0.00	0.00
9	ACUMULADO AÑO	472,939.51	616,995.91	30.46
10	RF 1/	472,729.42	614,838.58	30.06
11	ABIERTAS 2/	210.10	2,157.33	926.81
12	-Financieras	210.10	2,157.33	926.81
13	-Físicos-Disponibles	0.00	0.00	0.00
14	-Forwards	0.00	0.00	0.00
15	-Subastas 3/	0.00	0.00	0.00
16	PROMEDIO RUEDA DIARIA	59,117.44	77,124.49	30.46

1/. Registro de Factura. 2/. Incluye Físicos, Forwards, Financieros y Subastas 3/. Inherente a Convenios con el MADR. */ Reglamento BMC EXCHANGE "Sección 3. Corrección de Operaciones. Artículo 3.2.3.3.1. Corrección de Operaciones". Tratándose de Registro de Facturas se podrán admitir correcciones sobre errores aritméticos, de mecanografía, digitación u omisiones simples y fácilmente comprobables en la determinación de la calidad, cantidad, parte interesada, unidad de medida y demás información que haya sido reportada a la Bolsa. (ND = No Definido)

Evolución Mensual Año Corriente (2018)




Evolución Diaria Mes Corriente (Enero)



Operaciones Financieras

Nombre Producto	Descripción - Subyacente	Plazo	Valor Presente	Valor Futuro	Tasa Min %	Tasa Max %	Tasa Cierre %	Cantidad Opera.
REPO SOBRE CDM SIN INTER. DE CONTRA FAG.	FIBRA DE ALGODON EN TRANSFORMACION	(151-180) días	978,531,155.00	1,022,520,731.00	9.00	9.45	9.45	4
	Total REPO SOBRE CDM SIN INTER. DE CONTRA FAG.		978,531,155.00	1,022,520,731.00				4

Operaciones Financieras Valor Presente



Esta información corresponde a las Operaciones Financieras registradas en la Rueda 8 del 01/12/2018.

Operaciones Físicas

Descripción	Descripción Subyacente	Ubicación	Um	Precio Promedio	Total Negociado	Cantidad Unidades	Precio Min.	Precio Max.	Cantidad Ope.
-------------	------------------------	-----------	----	-----------------	-----------------	-------------------	-------------	-------------	---------------

Registro de Factura

Nombre Producto	Um	Cantidad de Unidades	Total Negociado	Precio promedio	Cantidad Subya.
GANADO	KG	1,702,588.31	7,725,988,778.03	4,537.79	196
ALIMENTO CONCENTRADO PARA AVES	KG	4,704,110.00	5,545,158,556.84	1,178.79	1105
AZUCAR BLANCO	KG	3,172,389.50	5,290,909,339.46	1,667.80	216
ARROZ BLANCO NACIONAL EN BOLSA DE POLIETILENO	KG	1,275,637.70	2,749,614,264.41	2,155.48	382
CARNE DE CERDO FRESCA O REFRIGERADA EN CANAL (KG)	KG	381,732.60	2,591,106,201.32	6,787.75	506
QUESO (KG)	KG	205,906.47	2,503,625,528.00	12,159.04	811
HUEVO FRESCO DE GALLINA ROJO (UN)	UND	9,910,010.00	2,231,425,410.00	225.17	224
MAIZ AMARILLO IMPORTADO	KG	3,367,755.70	2,069,629,156.03	614.54	97
ARROZ BLANCO NACIONAL EN SACO	KG	1,005,455.05	1,853,569,024.87	1,843.51	205
ALIMENTO CONCENTRADO PARA CERDOS	KG	1,338,063.00	1,689,953,587.82	1,262.99	845
NOVILLO (KG)	KG	340,186.60	1,608,150,851.55	4,727.26	25
AZUCAR CRUDA	KG	1,518,350.00	1,434,849,690.00	945.01	5
ARROZ CASCARA NACIONAL HUMEDO	KG	1,591,181.95	1,400,835,783.39	880.37	132
LECHE CRUDA	LT	1,471,718.00	1,393,175,395.99	946.63	201
CARNE DE POLLO O GALLINA FRESCA O REFRIGERADA EN CANAL (KG)	KG	343,704.68	1,352,281,141.00	3,934.43	185
CAFE PERGAMINO	KG	213,792.00	1,298,280,845.97	6,072.64	6
MEZCLA DE ACEITES VEGETALES	UND	333,698.08	1,278,975,406.97	3,832.73	44
HUEVOS POR LOTE	UND	109.00	1,200,608,035.00	11,014,752.61	109
ACEITE REFINADO DE SOYA (LT)	LT	304,894.00	1,003,860,732.42	3,292.49	40
BOCADILLO	KG	323,696.97	995,117,792.97	3,074.23	314
CARNE DE CERDO CONGELADA EN CORTES	KG	80,417.83	899,323,693.82	11,183.14	331
CARNE DE VACUNO FRESCA O REFRIGERADA EN CANAL	KG	108,610.84	862,569,292.09	7,941.83	242
TORO (KG)	KG	179,725.00	800,115,900.00	4,451.89	11
CARNE DE CERDO FRESCA O REFRIGERADA EN CORTES (KG)	KG	80,173.80	738,380,505.75	9,209.75	331
CAFE PASILLA	KG	137,804.00	698,452,500.00	5,068.45	3
ACEITE CRUDO DE PALMA	KG	275,590.00	626,047,179.01	2,271.66	16
OLEINA DE PALMA COMESTIBLE	LT	203,812.50	583,263,617.99	2,861.77	75
TORTA DE SOYA IMPORTADA	KG	460,560.00	549,024,971.00	1,192.08	17
CAFE CONSUMO	KG	99,674.00	520,254,877.20	5,219.56	28

Nombre Producto	Um	Cantidad de Unidades	Total Negociado	Precio promedio	Cantidad Subya.
CARNE DE VACUNO CONGELADA EN CORTES	KG	44,381.20	512,984,037.70	11,558.59	51
MADERA ASERRADA	M3	943.00	499,790,000.00	530,000.00	1
ALIMENTO CONCENTRADO PARA VACUNOS	KG	496,960.00	473,384,594.99	952.56	447
NOVILLO (UN)	UND	231.00	455,864,947.00	1,973,441.33	8
ACEITE CRUDO DE SOYA	KG	141,050.00	411,292,220.00	2,915.93	6
CARNE DE CERDO CONGELADA EN CANAL (KG)	KG	55,383.10	407,711,640.81	7,361.66	34
HARINA DE ARROZ	KG	652,659.00	407,581,650.00	624.49	42
SEBO DE RES	KG	230,381.40	379,992,451.20	1,649.41	20
MAIZ BLANCO NACIONAL SECO	KG	447,680.00	376,665,800.00	841.37	29
ALIMENTO CONCENTRADO PARA PECES	KG	211,710.00	368,617,995.99	1,741.15	227
FRIJOL ROSADO NACIONAL SECO	KG	84,816.00	360,208,800.00	4,246.94	9
CARNE DE VACUNO FRESCA O REFRIGERADA EN CORTES	KG	35,542.28	344,651,473.00	9,696.94	36
CERDO CEBA (UN)	UND	1,357.00	330,328,231.00	243,425.37	7
VACA (KG)	KG	92,101.56	280,682,836.48	3,047.54	64
PASTA ALIMENTICIA TIPO SECO	KG	236,448.00	265,347,200.89	1,122.22	1
CARNE INDUSTRIAL	KG	16,014.00	260,921,496.00	16,293.34	29
MIEL VIRGEN	KG	512,685.60	257,259,700.00	501.79	16
FRIJOL BOLA ROJA NACIONAL SECO	KG	39,925.00	249,052,500.00	6,238.01	35
HARINA DE CARNE Y HUESO	KG	179,877.00	248,436,925.00	1,381.15	10
LENTEJA SECA	KG	65,087.50	236,165,373.00	3,628.43	94
CAÑA DE AZUCAR	KG	2,780,070.00	232,930,667.01	83.79	1
FRIJOL CARGAMANTO ROJO NACIONAL SECO	KG	41,997.50	231,723,802.00	5,517.56	50
ACEITE REFINADO DE SOYA (KG)	KG	70,944.40	230,420,003.62	3,247.90	29
POLLITAS	UND	79,659.00	216,649,909.00	2,719.72	65
ACEITE REFINADO DE PALMA (LT)	LT	57,123.00	209,386,791.01	3,665.54	220
PANELA CUADRADA KG	UND	68,670.63	205,200,107.01	2,988.18	9
FERTILIZANTES	KG	152,319.00	201,265,377.04	1,321.34	61
ARROZ CRISTAL CONSUMO HUMANO	KG	194,389.00	188,645,560.00	970.45	8
ABONO INORGANICO COMPUESTO	KG	179,320.00	183,988,060.00	1,026.03	16
TORETE (UN)	UND	118.00	180,158,270.00	1,526,765.00	1
PULPA	KG	39,781.23	177,802,587.46	4,469.51	574
MIEL DE ABEJAS	KG	618,630.00	171,933,450.00	277.93	18
FRUTO DE PALMA AFRICANA	KG	473,250.00	169,869,793.97	358.94	2
MARGARINA DE COCINA (KG)	KG	45,871.00	167,092,974.89	3,642.67	20
CARNE DE VACUNO FRESCA O REFRIGERADA DESPOSTADA	KG	14,487.90	162,486,035.00	11,215.29	46
ARANDANOS	KG	16,749.18	159,501,899.00	9,522.97	7
MIEL DE PURGA	KG	590,480.00	158,321,141.00	268.12	19
MAIZ AMARILLO NACIONAL SECO	KG	142,078.00	157,465,238.00	1,108.30	27
CAFE EXCELSO	KG	18,620.00	152,268,000.00	8,177.66	3
FRIJOL SOYA IMPORTADO	KG	115,020.40	151,804,321.00	1,319.80	15
CHOCOLATE EN PASTA CON AZUCAR	KG	18,096.23	151,084,236.65	8,348.93	46
OLEINA DE PALMA	KG	47,690.00	147,830,600.00	3,099.82	2
PAPA PASTUSA	KG	112,516.00	142,080,800.00	1,262.76	7
GALLINA PONEDORA (UN)	UND	22,363.00	140,116,000.00	6,265.53	19
ARROZ CRISTAL INDUSTRIAL	KG	172,180.00	138,096,600.00	802.05	5
MEZCLA DE FRUTAS Y VERDURAS VARIAS	KG	60,332.65	135,509,583.04	2,246.04	189
HARINA DE MAIZ	KG	139,965.25	121,747,236.76	869.84	55
HUEVO FRESCO DE GALLINA BLANCO (KG)	KG	614,625.00	119,116,080.01	193.80	7
UVA FRESCA	KG	21,568.00	115,841,707.11	5,371.00	2
MANI EN GRANO	KG	18,650.00	111,854,783.00	5,997.58	19
CARNE DE POLLO O GALLINA FRESCA O REFRIGERADA EN CORTES	KG	13,017.94	106,791,429.00	8,203.40	217

Nombre Producto	Um	Cantidad de Unidades	Total Negociado	Precio promedio	Cantidad Subya.
HARINA DE POLLO	KG	44,100.00	106,646,000.00	2,418.28	2
GLUTEN DE CEREALES	KG	64,500.00	104,719,045.72	1,623.55	3
CERDO LEVANTE (UN)	UND	480.00	102,462,345.00	213,463.22	2
TOCINO	KG	23,190.71	101,823,177.05	4,390.69	83
PIEL FRESCA DE RES (KG)	KG	97,837.13	94,318,154.00	964.03	11
PAPA TOCANA	KG	81,650.00	93,600,000.00	1,146.36	17
BUFALO EN PIE (KG)	KG	22,395.68	91,792,990.27	4,098.69	5
CERDO INICIACION (UN)	UND	600.00	90,045,600.00	150,076.00	1
VISCERAS DE VACUNO (KG)	KG	33,492.38	88,581,533.00	2,644.83	61
JUGO CONCENTRADO	UND	17,665.00	88,538,910.00	5,012.11	93
PAPA R-12 NEGRA	KG	71,950.00	87,786,000.00	1,220.10	13
NOVILLA	UND	79.00	80,000,000.00	1,012,658.23	1
AZUCAR REFINADA (KG)	KG	43,000.00	78,324,000.00	1,821.49	4
CARNE DE VACUNO CONGELADA EN CANAL (KG)	KG	8,090.24	70,385,074.00	8,700.00	12
FLORES FRESCAS	UND	131,674.00	68,096,372.04	517.16	1
FRIJOL BLANQUILLO NACIONAL SECO	KG	20,095.00	67,979,375.00	3,382.90	11
TORTA DE PALMISTE	KG	240,580.00	67,895,450.00	282.22	8
ARROZ CASCARA NACIONAL SECO	KG	79,420.00	66,508,704.99	837.43	4
GARBANZO SECO	KG	14,221.25	66,222,150.00	4,656.56	30
SALVADO	KG	109,060.00	64,521,524.00	591.61	4
CARNE DE PAVO CONGELADA EN CORTES	KG	3,117.20	63,019,578.00	20,216.73	58
TERNERO	KG	14,401.00	62,644,350.00	4,350.00	1
FRUTAS DESHIDRATADAS	KG	1,900.00	61,790,000.00	32,521.05	5
AVENA EN HOJUELAS (KG)	KG	26,336.40	60,776,240.19	2,307.69	4
SAL MARINA CONSUMO HUMANO	KG	137,899.50	60,307,997.63	437.33	31
VISCERAS DE VACUNO (UN)	UND	513.00	54,394,435.00	106,032.04	34
PAPA CARRIZA	KG	47,800.00	54,317,000.00	1,136.34	8
ARVEJA VERDE SECA	KG	28,442.50	52,563,506.00	1,848.06	44
ALIMENTO CONCENTRADO PARA CABALLOS	KG	54,900.00	50,859,899.00	926.41	137
UVA PASA	KG	7,224.00	49,074,356.00	6,793.24	27
GANADO	UND	107.00	48,472,607.00	453,015.02	3
PLATANO	KG	41,226.30	48,305,170.00	1,171.71	23
HARINA DE MAIZ	UND	26,600.00	47,294,800.00	1,778.00	4
CIRUELA PASA	UND	6,144.00	47,006,612.60	7,650.82	10
FRIJOL ZARAGOZA	UND	10,875.00	46,507,319.00	4,276.54	39
HUEVO LIQUIDO	KG	8,398.50	45,548,760.00	5,423.44	35
MAIZ PIRA SECO	UND	20,325.00	44,758,875.00	2,202.16	18
CAFE TOSTADO Y MOLIDO	KG	4,318.75	44,418,871.00	10,285.13	29
MOGOLLA	KG	84,686.26	42,510,373.00	501.97	20
ALIMENTO CONCENTRADO PARA PERROS	KG	16,032.25	42,152,419.43	2,629.23	102
FRIJOL CARGAMANTO BLANCO NACIONAL SECO	KG	6,416.00	41,320,200.00	6,440.18	11
LECHE EN POLVO ENTERA NACIONAL (KG)	KG	5,659.10	41,020,086.73	7,248.52	68
ALMENDRA	KG	1,522.42	40,979,327.72	26,917.23	13
CEBOLLA CABEZONA	KG	19,178.00	40,434,800.00	2,108.40	11
FRIJOL NIMA NACIONAL SECO	KG	13,612.50	40,331,255.00	2,962.81	7
CARNE DE POLLO O GALLINA CONGELADA EN CORTES	KG	7,401.38	39,810,200.00	5,378.75	32
ATUN ENLATADO LOMO FINO EN AGUA (UN)	UND	16,368.00	39,431,386.01	2,409.05	15
COCO FRESCO	KG	12,542.00	38,880,200.00	3,100.00	1
PANELA REDONDA (UN)	UND	23,268.00	38,701,950.00	1,663.31	25
GALLINA REPRODUCTORA (KG)	KG	9,540.00	38,160,000.00	4,000.00	2
PEZUÑAS	KG	13,236.60	38,018,945.21	2,872.26	84

Nombre Producto	Um	Cantidad de Unidades	Total Negociado	Precio promedio	Cantidad Subya.
MEZCLA DE ACEITES VEGETALES	LT	11,000.00	33,277,400.00	3,025.22	3
FRIJOL CARAOTA NACIONAL SECO	KG	10,110.00	33,216,000.00	3,285.46	5
VACA (UN)	UND	7,466.00	33,145,000.00	4,439.46	2
VEGETALES ENCURTIDOS	UND	4,906.00	32,987,092.00	6,723.83	44
CARNE DE PAVO FRESCA O REFRIGERADA	KG	2,334.07	32,343,435.00	13,857.10	374
NOVILLA	KG	8,275.00	32,289,250.00	3,902.02	3
ARVEJA FRESCA	KG	20,841.38	32,086,176.00	1,539.54	19
TORO (UN)	UND	15.00	30,613,000.00	2,040,866.67	1
ACIDO GRASO DE SOYA	KG	17,730.00	26,422,000.00	1,490.24	2
MAIZ AMARILLO TRILLADO	KG	21,977.50	25,163,809.00	1,144.98	30
CARNE DE CERDO FRESCA O REFRIGERADA DESPOSTADA	KG	2,448.25	24,976,525.00	10,201.79	11
CARNE MOLIDA	KG	2,890.04	23,341,840.00	8,076.65	48
FRIJOL CALIMA NACIONAL SECO	KG	5,987.50	22,861,054.00	3,818.13	17
TOMATE DE ARBOL	KG	13,942.00	22,197,800.00	1,592.15	7
HUEVO FRESCO DE GALLINA BLANCO (UN)	UND	94,380.00	22,023,810.00	233.35	4
JENGIBRE ELABORADO	UND	1,825.00	21,626,944.56	11,850.38	6
ESTIBA PLANA DE MADERA	UND	1,200.00	20,400,000.00	17,000.00	3
FILETE	KG	2,102.00	18,632,400.00	8,864.13	7
HARINA DE HUESO	KG	21,000.00	18,480,000.00	880.00	1
ABONO ORGANICO SOLIDO SIMPLE	KG	194,000.00	17,460,000.00	90.00	16
NUEZ	KG	422.52	17,262,532.00	40,856.13	6
ACEITE CRUDO DE PALMA TIPO EXPORTACION	KG	5,880.00	16,758,000.00	2,850.00	1
UCHUVA	KG	6,201.00	16,742,700.00	2,700.00	5
BAGAZO DE CAÑA	KG	407,640.00	16,541,048.16	40.58	2
CUCHUCO	KG	8,787.50	15,804,117.50	1,798.48	46
CARNE DE POLLO O GALLINA FRESCA O REFRIGERADA EN CANAL (UN)	UND	3,017.00	15,794,500.00	5,235.17	38
ACEITE REFINADO DE PALMISTE (KG)	KG	2,976.00	15,653,760.00	5,260.00	1
CERDO CEBA (KG)	KG	2,736.00	15,321,600.00	5,600.00	1
ESTEARINA DE PALMA	KG	6,000.00	14,916,000.00	2,486.00	1
HIERBAS AROMATICAS	KG	350.00	14,840,000.00	42,400.00	1
ATUN ENLATADO RALLADO EN AGUA (UN)	UND	13,632.00	14,208,782.00	1,042.31	8
FRIJOL BOLON NACIONAL SECO	KG	2,600.00	14,080,000.00	5,415.38	2
HORTALIZAS TIPO EXPORTACION	KG	5,946.00	13,975,100.00	2,350.34	8
SARDINAS ENLATADAS EN ACEITE	UND	6,238.00	13,746,631.00	2,203.69	28
PIMIENTA ELABORADA	KG	1,062.00	13,247,919.04	12,474.50	4
LIMON	KG	7,625.00	13,194,700.00	1,730.45	6
CAL DOLOMITA	KG	76,000.00	13,184,500.00	173.48	9
ARVEJA AMARILLA SECA	KG	6,743.75	12,582,730.00	1,865.84	21
ACEITE REFINADO DE OLIVA KG	KG	480.24	11,857,986.00	24,691.79	1
MAIZ PIRA SECO	KG	4,474.75	11,843,644.00	2,646.77	39
CODORNIZ EN PIE	UND	960.74	11,047,266.00	11,498.71	3
FRIJOL NACIONAL	KG	4,325.00	10,863,775.00	2,511.86	6
POLLO CONGELADO	KG	1,800.60	10,128,520.00	5,625.08	3
FRIJOL CABECITA NEGRA NACIONAL SECO	KG	2,685.00	9,993,045.00	3,721.80	41
PARTES DE SEMOVIENTES	KG	2,887.00	8,857,354.60	3,068.01	10
BANANO FRESCO	KG	7,524.03	7,877,829.00	1,047.02	3
MADERA ASERRADA	UND	150.00	7,425,000.00	49,500.00	1
FRIJOL LIMA NACIONAL SECO	KG	1,700.00	7,215,000.00	4,244.12	2
FRIJOL RADICAL NACIONAL SECO	KG	1,462.50	6,906,150.00	4,722.15	11
PASTA ALIMENTICIA TIPO SOPA	KG	2,934.00	6,670,438.20	2,273.50	7
FRUTAS EN ALMIBAR	KG	828.02	6,481,494.21	7,827.70	21

Nombre Producto	Um	Cantidad de Unidades	Total Negociado	Precio promedio	Cantidad Subya.
HARINA DE TRIGO DE PRIMERA EN SACO	KG	4,337.50	6,458,196.25	1,488.92	14
GRANOS Y VIVERES POR LOTE	UND	1.00	6,445,216.00	6,445,216.00	1
MAIZ TOSTADO	KG	805.00	6,411,704.00	7,964.85	3
ALIMENTOS AGRICOLAS PRECOCIDOS	UND	3,496.00	6,224,827.00	1,780.56	6
MAIZ PORVA SECO	KG	8,400.00	5,996,000.00	713.81	2
ALMIDON DE TUBERCULOS Y RAICES	KG	1,610.00	5,525,000.00	3,431.68	3
CASCARILLA	KG	42,750.00	5,220,000.00	122.11	4
PLATANO	UND	7,530.00	5,078,000.00	674.37	2
QUESO (UN)	UND	1,000.00	4,810,000.00	4,810.00	1
CHORIZO	KG	271.94	4,332,860.00	15,933.15	14
SAL INDUSTRIAL	KG	2,370.00	3,951,138.00	1,667.15	25
SARDINAS ENLATADAS EN SALSA DE TOMATE	UND	1,910.00	3,785,756.00	1,982.07	11
AJO FRESCO	KG	1,421.00	3,631,394.84	2,555.52	7
HARINA DE PLATANO	KG	7,335.60	3,388,867.00	461.98	32
PULPA DE FRUTAS POR LOTE	UND	23.00	3,351,208.00	145,704.70	23
ALPISTE	KG	1,472.50	3,229,218.21	2,193.02	16
BARREDURA	KG	105.00	2,992,500.00	28,500.00	1
AVENA MOLIDA	UND	953.00	2,726,287.52	2,860.74	9
HUEVO FERTIL DE GALLINA	KG	13,562.00	2,725,962.00	201.00	1
ALIMENTO CONCENTRADO PARA GATOS	KG	693.00	2,723,884.00	3,930.57	45
HUESO DE CERDO	KG	12,466.40	2,687,626.19	215.59	6
TUBERCULOS TIPO EXPORTACION	KG	1,768.00	2,652,000.00	1,500.00	2
VISCERAS DE POLLO O GALLINA	KG	5,614.30	2,484,900.00	442.60	15
PAPA SABANERA	KG	3,900.00	2,390,000.00	612.82	4
AVENA EN HOJUELAS (UN)	UND	873.60	2,309,867.00	2,644.08	7
HUESO DE RES	KG	2,184.35	2,301,637.50	1,053.69	17
MORA	KG	894.00	2,271,000.00	2,540.27	2
CORTES	KG	304.00	2,188,800.00	7,200.00	3
HARINA DE MAIZ PRECOCIDA	KG	994.00	2,142,732.00	2,155.67	27
PEPINO FRESCO	KG	1,624.00	2,130,400.00	1,311.82	2
ALIMENTOS BALANCEADOS Y SUPLEMENTOS POR LOTE	UND	2,210.00	1,815,635.00	821.55	7
TRITURADO	KG	3,000.00	1,761,714.29	587.24	2
GRASA DE CERDO	KG	539.90	1,692,580.00	3,134.99	2
CHUCULA	KG	330.00	1,675,162.00	5,076.25	14
VERDURAS DESHIDRATADAS	KG	1,134.00	1,670,910.00	1,473.47	27
OSOBUCO	KG	371.90	1,487,600.00	4,000.00	1
FRIJOL DUBA NACIONAL SECO	KG	750.00	1,434,750.00	1,913.00	1
CEBADA PERLADA	KG	480.00	1,392,000.00	2,900.00	1
HUEVO ENTERO EN POLVO	KG	60.00	1,380,000.00	23,000.00	1
CHORIZO	UND	3,310.00	1,347,740.00	407.17	5
SAL MINERALIZADA	KG	920.00	1,251,381.00	1,360.20	7
ATUN ENLATADO LOMO EN ACEITE (UN)	UND	480.00	1,242,014.00	2,587.53	5
HOJUELAS DE MAIZ	KG	386.00	1,184,091.28	3,067.59	21
UREA NACIONAL	KG	950.00	1,121,000.00	1,180.00	2
PAPAYA	KG	767.90	1,111,648.00	1,447.64	2
ALIMENTO CONCENTRADO PARA CONEJOS Y CURIES	KG	930.00	1,098,457.00	1,181.14	10
PASTA ALIMENTICIA TIPO SECO	UND	938.00	1,078,572.80	1,149.86	9
SEMILLA PARA SIEMBRA (KG)	KG	345.00	997,788.08	2,892.14	6
PATO EN PIE	KG	60.20	947,767.00	15,743.64	1
LECHE EN POLVO DESCREMADA NACIONAL (KG)	KG	120.00	921,300.00	7,677.50	6
HUEVOS FRESCOS DE GALLINA	UND	5,760.00	854,550.00	148.36	2

Nombre Producto	Um	Cantidad de Unidades	Total Negociado	Precio promedio	Cantidad Subya.
ROBALO ENTERO FRESCO O REFRIGERADO	KG	28.50	826,500.00	29,000.00	1
MAIZ BLANCO TRILLADO	KG	700.00	810,100.00	1,157.29	4
ACEITE REFINADO DE OLIVA UN	UND	87.00	725,790.63	8,342.42	6
CARNE DE VACUNO FRESCA O REFRIGERADA EN CANAL	UND	1,560.00	655,200.00	420.00	1
ADITIVOS PARA ALIMENTOS	KG	441.00	629,636.34	1,427.75	22
VISCERAS DE PAVO	KG	199.00	615,955.00	3,095.25	33
CEBADA NACIONAL CONSUMO DIRECTO	KG	228.00	607,429.00	2,664.16	9
ALIMENTO CONCENTRADO PARA CABRAS	KG	760.00	596,011.00	784.23	4
SALCHICHA DE RES	UND	136.16	583,717.92	4,287.00	3
BOCADILLO	UND	351.00	583,192.00	1,661.52	8
VINAGRE BLANCO	UND	522.00	550,905.04	1,055.37	9
CAMARON	KG	20.00	540,000.00	27,000.00	1
ALFALFA EN PELLET	KG	520.00	520,000.00	1,000.00	3
ARROZ BLANCO IMPORTADO	KG	27.18	510,000.00	18,763.80	1
MEJILLON	KG	20.00	504,202.00	25,210.10	1
GUAYABA	KG	135.00	472,500.00	3,500.00	1
MAIZ AMARILLO NACIONAL HUMEDO	KG	400.00	462,000.00	1,155.00	2
MIXTURA DE CEREALES Y FRUTAS SECAS	KG	8.40	422,857.14	50,340.14	1
MORTADELA	UND	3,350.00	395,300.00	118.00	3
ATUN ENTERO FRESCO O REFRIGERADO	KG	144.00	357,970.00	2,485.90	4
BREVA FRESCA	KG	70.00	350,000.00	5,000.00	1
TILAPIA ROJA ENTERA FRESCA O REFRIGERADA	KG	52.00	343,000.00	6,596.15	5
ALIMENTO CONCENTRADO PARA YEGUAS	KG	320.00	329,386.00	1,029.33	2
SAL YODADA Y REFINADA (KG)	KG	835.00	310,500.00	371.86	2
MAYONESA	UND	144.00	300,282.48	2,085.30	4
AJONJOLI NACIONAL	KG	22.50	288,500.00	12,822.22	3
CARNE DE CORDERO FRESCA O REFRIGERADA DESPOSTADA	KG	12.25	284,495.00	23,224.08	1
DURAZNO	KG	72.00	242,992.00	3,374.89	3
GALLETA SALADA	UND	190.00	232,777.00	1,225.14	2
GALLETA DE DULCE	UND	85.00	217,857.00	2,563.02	1
MAIZ TIERNO ENLATADO	KG	72.00	207,226.80	2,878.15	3
ATUN ENLATADO RALLADO EN ACEITE (UN)	UND	181.00	203,488.00	1,124.24	2
MELAZA	KG	240.00	173,600.00	723.33	1
MERMELADAS	UND	85.00	150,000.00	1,764.71	1
AVENA EN HARINA FORTIFICADA	UND	0.28	125,676.19	448,843.54	1
SALCHICHON	UND	60.00	118,440.00	1,974.00	2
SUERO DE LECHE	KG	30.00	112,980.00	3,766.00	1
INSECTICIDAS	KG	50.00	109,000.00	2,180.00	1
MEZCLA DE FRUTAS VARIAS	KG	33.00	99,040.35	3,001.22	5
AROMATICAS ELABORADAS	KG	108.00	95,638.08	885.54	7
ACEITE REFINADO DE GIRASOL (KG)	KG	21.60	80,790.00	3,740.28	1
CANELA ELABORADA	KG	36.00	78,897.60	2,191.60	2
SALSA DE TOMATE	UND	85.00	71,429.00	840.34	1
MALTEADA EN POLVO	UND	26.00	65,208.00	2,508.00	3
COCO FRESCO	UND	36.00	60,322.68	1,675.63	3
ACEITE REFINADO DE GIRASOL (LT)	LT	12.00	59,969.76	4,997.48	1
QUINUA SECO	KG	25.00	58,595.25	2,343.81	1
MONDONGO	UND	6.00	57,600.00	9,600.00	1
CHAMPIÑON FRESCO	KG	15.00	54,075.60	3,605.04	2
AVENA EN HARINA FORTIFICADA SABORIZADA Y CON AZUCAR	UND	25.00	52,013.00	2,080.52	3
SAL MARINA MOLIDA	KG	40.00	51,950.00	1,298.75	1

Nombre Producto	Um	Cantidad de Unidades	Total Negociado	Precio promedio	Cantidad Subya.
MEZCLA DE VERDURAS VARIAS	KG	11.91	47,243.70	3,965.88	3
LECHE DE SOYA EN POLVO	KG	12.00	44,611.80	3,717.65	1
OREGANO MOLIDO	KG	48.00	36,564.84	761.77	4
LINAZA	KG	12.50	28,991.00	2,319.28	1
ANIS SIN ELABORAR	KG	2.86	24,897.48	8,710.49	2
COMINO ELABORADO	KG	24.00	18,705.96	779.42	2
TOMILLO SIN ELABORAR	KG	24.00	16,941.24	705.89	2
CLAVO DE OLOR ELABORADO	KG	1.05	16,477.31	15,622.73	1
NUEZ MOSCADA ELABORADA	KG	12.00	14,662.20	1,221.85	1
LAUREL	KG	12.00	8,329.44	694.12	1
Total Registro de Factura (RF).			69,969,740,619.16		12,472

El precio promedio para los Registros de Facturas está afectado por el registro en la diferentes ciudades y es susceptible a modificación; según los términos y condiciones pactadas en el Reglamento de la BMC EXCHANGE.

Posturas de Referencia Financieros

Tipo	Negocio	Descripcion	valor negocio	dias plazo	valor tasa venta %	Punta
------	---------	-------------	---------------	------------	--------------------	-------

Posturas de Referencia Físicos

Tipo	Negocio	Producto	Unidad	Cantidad	Sitio Entrega	Precio Venta	Precio Compra	Punta
Tipo2	Negocio	Producto	Unidad	Cantidad	Sitio Entrega	Precio Venta	Precio Compra	Punta

Suspensiones Rueda por Rompimientos de Precios Físicos

Consec. Interno	Producto	Sitio Entrega	Unidad Medida	Precio Piso Inicial	Precio Techo Inicial	Precio Ruptura c	Precio Ruptura v	precio piso actual	precio techo actual
-----------------	----------	---------------	---------------	---------------------	----------------------	------------------	------------------	--------------------	---------------------

Subasta

Operaciones Anuladas OMA's

Nombre Producto	Total negocio	Cantidad	Número Ope.	Descripcion	Descripcion subyacente	Cantidad
-----------------	---------------	----------	-------------	-------------	------------------------	----------

Operaciones Anuladas.

Número Operacion	Fecha Operación	Número Oficio Anulación	Fecha Anulación	Causa Anulación
------------------	-----------------	-------------------------	-----------------	-----------------



BOLSA
MERCANTIL
DE COLOMBIA

(ID's) COMPRAS PENDIENTES DE CIERRE 15 DE ENERO DE 2018

Señores

Representantes legales, operadores de las sociedades comisionistas miembros de la BMC Bolsa Mercantil de Colombia S.A. y público en general a continuación se relaciona el listado de ID's pendientes de cierre al día de hoy.

ID's PENDIENTES DE CERRAR RUEDAS ANTERIORES

ID	CODIGO SUBYACENTE CARACTERISTICA	DESCRIPCION SUBYACENTE	RAZON SOCIAL COMISIONISTA COMPRADOR	FECHA INICIAL DE COMPRA
27359213	4965	ELEMENTOS DE FORMACION POR LOTE - SC - UNIDAD - SIN EMPAQUE - PROCESADO	AGROBOLSA S.A.	2017-12-29
27234140	1796	ARROZ BLANCO NACIONAL EN SACO - 998-TIPO I GRADO 1 - KILOGRAMO - EN SACO - NATURAL	BURSAGAN S.A	2017-12-18
27138305	3647	BARRA DE CHOCOLATE - SC - KILOGRAMO - caja x 50 unidades x 500 gramos - PROCESADO	BURSAGAN S.A	2017-12-12
27138306	3629	CHOCOLATE EN POLVO CON AZUCAR - INSTANTANEO SABORIZADO - KILOGRAMO - EN BOLSA X 500 GR - PROCESADO	BURSAGAN S.A	2017-12-12
27136694	2268	COLOR CORRIENTE - SC - UNIDAD - EN BOLSA (490-510) GR - PROCESADO	BURSAGAN S.A	2017-12-06
27137684	4807	BEBIDA ACHOCOLATADA - BEBIDA ACHOCOLATADA EN BULTO POR 30KG - KILOGRAMO - EMPACADO(A) - PROCESADO	BURSAGAN S.A	2017-12-06

27137693	3332	SALSA NEGRA - POR 3800 g MIN - UNIDAD - EMPACADO(A) - PROCESADO	BURSAGAN S.A	2017-12-06
----------	------	--	--------------	------------

ID	CODIGO SUBYACENTE CARACTERISTICA	DESCRIPCION SUBYACENTE	RAZON SOCIAL COMISIONISTA COMPRADOR	FECHA INICIAL DE COMPRA
27137694	3626	BEBIDA ACHOCOLATADA - BEBIDA ACHOCOLATADA EN TARRO - UNIDAD - Tarro x 300 g - PROCESADO	BURSAGAN S.A	2017-12-06
27137786	3627	BEBIDA ACHOCOLATADA - SC - UNIDAD - bolsa x 200 g - PROCESADO	BURSAGAN S.A	2017-12-06
27137787	3647	BARRA DE CHOCOLATE - SC - KILOGRAMO - caja x 50 unidades x 500 gramos - PROCESADO	BURSAGAN S.A	2017-12-06
27137790	3629	CHOCOLATE EN POLVO CON AZUCAR - INSTANTANEO SABORIZADO - KILOGRAMO - EN BOLSA X 500 GR - PROCESADO	BURSAGAN S.A	2017-12-06
27137794	2338	ALIMENTO GRANULADO A BASE DE CHOCOLATE Y MALTA - CON VITAMINAS - UNIDAD - EN LATA (180-250) GR - PROCESADO	BURSAGAN S.A	2017-12-06
27137907	3648	BEBIDA ACHOCOLATADA EN POLVO SIN LECHE - SC - UNIDAD - BOLSA X 200 CC - PROCESADO	BURSAGAN S.A	2017-12-06
27137908	4817	VINAGRE BLANCO - VINAGRE BLANCO POR 3785 ML MINIMO - UNIDAD - EMPACADO(A) - PROCESADO	BURSAGAN S.A	2017-12-06
27137909	4163	SAL DE MINA POR LOTE - 2868-YODADA Y FLUORIZADA PARA CONSUMO HUMANO - UNIDAD - EMPACADO(A) - NATURAL	BURSAGAN S.A	2017-12-06
27137910	3763	SAL YODADA Y FLUORIZADA - SC - KILOGRAMO - EN BOLSA X 500 GR - PROCESADO	BURSAGAN S.A	2017-12-06
27137911	4764	ATUN ENLATADO LOMO EN ACEITE (UN) - ATUN LOMO EN ACEITE POR 160G X CAJA POR 48 LATAS - UNIDAD - EMPACADO(A) - PROCESADO	BURSAGAN S.A	2017-12-06
27121443	3792	LOTE DE FRIJOL - DISTINTAS VARIEDADES - UNIDAD - EMPACADO(A) - NATURAL	BURSAGAN S.A	2017-12-05

27127782	4234	ALIMENTOS PREPARADOS - SUMINISTRO DISTRIBUCION Y ENTREGA - UNIDAD - EMPACADO(A) - PROCESADO	AGROBOLSA S.A.	2017-12-04
ID	CODIGO SUBYACENTE CARACTERISTICA	DESCRIPCION SUBYACENTE	RAZON SOCIAL COMISIONISTA COMPRADOR	FECHA INICIAL DE COMPRA
27110900	4234	ALIMENTOS PREPARADOS - SUMINISTRO DISTRIBUCION Y ENTREGA - UNIDAD - EMPACADO(A) - PROCESADO	AGROBOLSA S.A.	2017-12-01
26866508	4598	BIENES E INSUMOS PARA LA CONSTRUCCION POR LOTE - Construccion y ferreteria - UNIDAD - EMPACADO(A) - PROCESADO	MIGUEL QUIJANO Y CIA S.A.	2017-11-01
26735850	3611	AZUCAR BLANCO - REEMPACADA PACA X 25 Kg - KILOGRAMO - BOLSA X 1000 g - PROCESADO	MIGUEL QUIJANO Y CIA S.A.	2017-10-18
26687582	3688	LOTE MOBILIARIO - SC - UNIDAD - EMPACADO(A) - PROCESADO	COMISIONISTAS AGROPECUARIOS COMIAGRO S.A	2017-10-12
26687850	4601	LOTE MOBILIARIO - Varios - UNIDAD - EMPACADO(A) - PROCESADO	COMISIONISTAS AGROPECUARIOS COMIAGRO S.A	2017-10-12