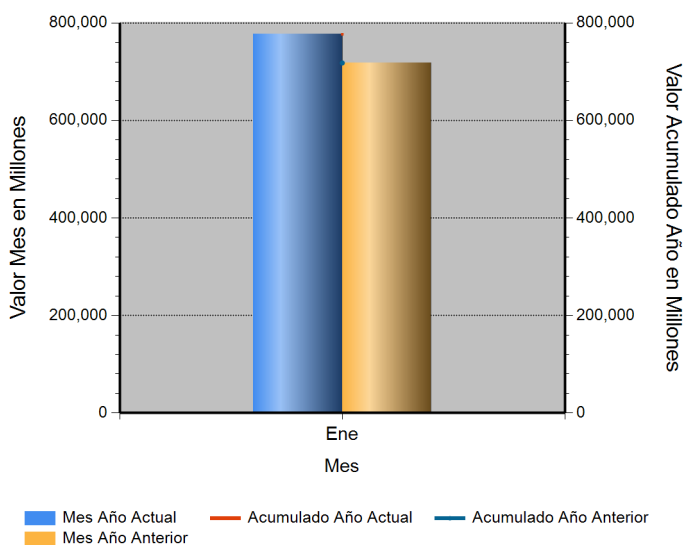


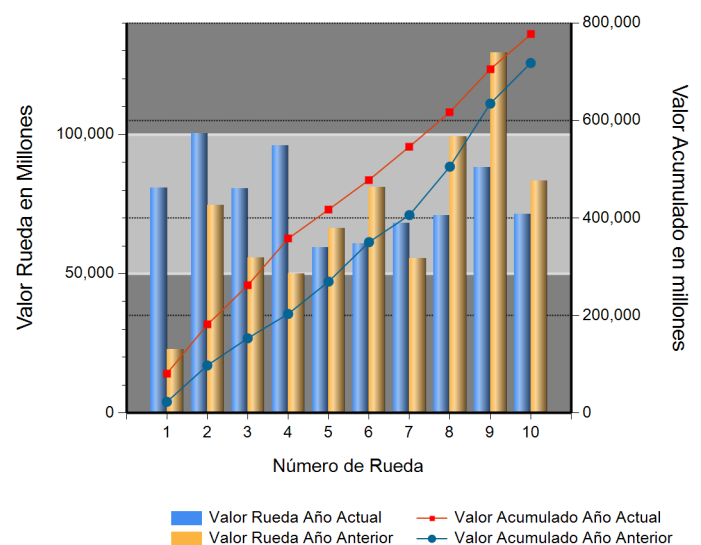
Id	Descripción	Valor Año Anterior en Millones	Valor Año Actual en Millones	Variación %
1	No. RUEDA	10	10	
2	TOTAL RUEDA	83,333.45	71,319.22	(14.42)
3	RF 1/	83,022.59	70,530.94	(15.05)
4	ABIERTAS 2/	310.86	788.28	153.58
5	-Financieras	310.86	788.28	153.58
6	-Físicos-Disponibles	0.00	0.00	0.00
7	-Forwards	0.00	0.00	0.00
8	-Subastas 3/	0.00	0.00	0.00
9	ACUMULADO AÑO	624,431.09	776,419.55	24.34
10	RF 1/	623,876.31	773,473.95	23.98
11	ABIERTAS 2/	554.77	2,945.60	430.96
12	-Financieras	554.77	2,945.60	430.96
13	-Físicos-Disponibles	0.00	0.00	0.00
14	-Forwards	0.00	0.00	0.00
15	-Subastas 3/	0.00	0.00	0.00
16	PROMEDIO RUEDA DIARIA	62,443.11	77,641.95	24.34

1/. Registro de Factura. 2/. Incluye Físicos, Forwards, Financieros y Subastas 3/. Inherente a Convenios con el MADR. \*/ **Reglamento BMC EXCHANGE "Sección 3. Corrección de Operaciones. Artículo 3.2.3.3.1. Corrección de Operaciones"**. Tratándose de Registro de Facturas se podrán admitir correcciones sobre errores aritméticos, de mecanografía, digitación u omisiones simples y fácilmente comprobables en la determinación de la calidad, cantidad, parte interesada, unidad de medida y demás información que haya sido reportada a la Bolsa. (ND = No Definido)

## Evolución Mensual Año Corriente (2018)




## Evolución Diaria Mes Corriente (Enero)



## Operaciones Financieras

Nombre Producto	Descripción - Subyacente	Plazo	Valor Presente	Valor Futuro	Tasa Min %	Tasa Max %	Tasa Cierre %	Cantidad Opera.
REPO SOBRE CDM SIN INTER. DE CONTRA.	AGUARDIENTE	(91-120) días	394,138,094.00	409,311,946.00	12.00	12.00	12.00	1
	AGUARDIENTE	(121-150) días	394,138,094.00	409,956,714.00	12.00	12.00	12.00	1
	<b>Total REPO SOBRE CDM SIN INTER. DE CONTRA.</b>		<b>788,276,188.00</b>	<b>819,268,660.00</b>				<b>2</b>

## Operaciones Financieras Valor Presente



Esta información corresponde a las Operaciones Financieras registradas en la Rueda 10 del 01/16/2018.

## Operaciones Físicas

Descripción	Descripción Subyacente	Ubicación	Um	Precio Promedio	Total Negociado	Cantidad Unidades	Precio Min.	Precio Max.	Cantidad Ope.
-------------	------------------------	-----------	----	-----------------	-----------------	-------------------	-------------	-------------	---------------

## Registro de Factura

Nombre Producto	Um	Cantidad de Unidades	Total Negociado	Precio promedio	Cantidad Subya.
GANADO	KG	2,032,145.17	8,313,999,480.00	4,091.24	355
ALIMENTO CONCENTRADO PARA AVES	KG	4,403,855.50	5,239,629,158.14	1,189.78	1670
ARROZ CASCARA NACIONAL HUMEDO	KG	4,377,258.62	3,897,932,602.72	890.50	266
FRUTO DE PALMA AFRICANA	KG	10,974,828.37	3,874,768,337.12	353.06	641
MAIZ AMARILLO IMPORTADO	KG	4,652,697.63	3,063,441,312.19	658.42	146
AZUCAR BLANCO	KG	1,762,020.00	2,875,428,232.72	1,631.89	340
CAFE PERGAMINO	KG	458,877.00	2,855,060,821.01	6,221.84	16
CAFE PASILLA	KG	535,930.00	2,719,080,538.00	5,073.57	20
ALIMENTO CONCENTRADO PARA CERDOS	KG	1,995,385.00	2,391,973,579.00	1,198.75	1806
NOVILLO (KG)	KG	456,160.00	2,018,420,223.00	4,424.81	63
ACEITE REFINADO DE SOYA (LT)	LT	574,282.00	1,975,354,559.19	3,439.69	36
ARROZ BLANCO NACIONAL EN SACO	KG	1,234,360.00	1,863,637,727.88	1,509.80	381
CAFE CONSUMO	KG	251,483.00	1,597,854,312.00	6,353.73	8
FRIJOL SOYA IMPORTADO	KG	1,162,977.76	1,427,533,150.00	1,227.48	89
HUEVOS POR LOTE	UND	104.00	1,394,079,652.00	13,404,612.04	104
ACEITE CRUDO DE PALMA	KG	473,183.44	1,102,899,465.00	2,330.81	70
CARNE DE CERDO FRESCA O REFRIGERADA EN CORTES (KG)	KG	87,900.93	924,081,295.60	10,512.76	208
CARNE DE CERDO FRESCA O REFRIGERADA EN CANAL (KG)	KG	113,262.09	902,693,857.44	7,969.96	176
ARROZ BLANCO NACIONAL EN BOLSA DE POLIETILENO	KG	359,592.50	856,117,940.27	2,380.80	269
CARNE DE POLLO O GALLINA FRESCA O REFRIGERADA EN CANAL (KG)	KG	184,563.97	823,698,746.00	4,462.94	177
CARNE DE VACUNO FRESCA O REFRIGERADA EN CANAL	KG	83,365.66	802,945,924.00	9,631.61	711
FILETE	KG	108,813.90	759,992,161.20	6,984.33	34
GANADO	UND	570.00	743,872,464.00	1,305,039.41	53
LECHE EN POLVO ENTERA NACIONAL (KG)	KG	60,944.00	648,615,539.00	10,642.81	52
MAIZ BLANCO IMPORTADO	KG	995,590.00	575,846,597.77	578.40	1
PAPA CAPIRA	KG	658,155.00	573,710,000.00	871.69	43
CARNE DE VACUNO FRESCA O REFRIGERADA EN CORTES	KG	33,210.13	569,867,840.00	17,159.46	1326
SEMILLA PARA SIEMBRA (KG)	KG	611,452.59	556,128,726.03	909.52	65
FRIJOL BOLA ROJA NACIONAL SECO	KG	88,990.00	528,692,400.00	5,941.03	138

Nombre Producto	Um	Cantidad de Unidades	Total Negociado	Precio promedio	Cantidad Subya.
ALIMENTO CONCENTRADO PARA PECES	KG	285,870.00	487,447,490.99	1,705.14	355
SEBO DE RES	KG	324,855.15	417,291,760.00	1,284.55	26
CAFE EXCELSO	KG	54,484.00	389,978,075.06	7,157.66	3
LENTEJA SECA	KG	118,620.00	386,372,500.00	3,257.23	191
OLEINA DE PALMA	KG	150,120.00	382,703,028.03	2,549.31	4
ALIMENTO CONCENTRADO PARA VACUNOS	KG	415,615.00	373,235,752.00	898.03	551
ACEITE REFINADO DE PALMA (LT)	LT	116,098.00	355,688,235.99	3,063.69	120
NOVILLO (UN)	UND	173.00	349,981,672.00	2,023,015.45	7
PAPA PASTUSA	KG	262,835.68	324,924,823.99	1,236.23	181
VACA (KG)	KG	90,507.00	310,025,770.00	3,425.43	42
GLUTEN DE CEREALES	KG	164,180.00	305,129,152.19	1,858.50	5
HUEVO FRESCO DE GALLINA ROJO (UN)	UND	1,264,385.00	296,681,581.00	234.64	160
POLLO CONGELADO	KG	55,201.20	269,583,796.00	4,883.66	79
TORTA DE SOYA IMPORTADA	KG	228,376.00	266,496,583.92	1,166.92	7
FRIJOL CARGAMANTO ROJO NACIONAL SECO	KG	40,581.00	249,448,060.00	6,146.92	52
CARNE DE VACUNO FRESCA O REFRIGERADA DESPOSTADA	KG	21,497.18	244,297,869.45	11,364.18	144
MIEL VIRGEN	KG	476,101.20	239,280,300.00	502.58	15
LECHE EN POLVO ENTERA NACIONAL (UN)	UND	38,627.01	229,594,936.00	5,943.90	84
HARINA DE ARROZ	KG	355,851.11	228,455,774.80	642.00	75
MOGOLLA	KG	371,816.42	215,994,957.99	580.92	48
MAIZ AMARILLO NACIONAL SECO	KG	249,044.00	213,953,570.00	859.10	58
CARNE DE POLLO O GALLINA FRESCA O REFRIGERADA EN CORTES	KG	41,227.10	210,043,080.00	5,094.78	152
QUESO (KG)	KG	18,038.70	204,369,252.00	11,329.49	161
FRIJOL IMPORTADO SECO	KG	42,601.50	200,464,000.00	4,705.56	4
LECHE CRUDA	LT	190,288.00	198,838,160.00	1,044.93	11
FRIJOL SOYA NACIONAL	KG	140,096.50	182,323,484.00	1,301.41	11
PANELA REDONDA (UN)	UND	160,176.16	181,886,612.97	1,135.54	38
POLLO DE UN DIA (UN)	UND	193,350.00	180,462,000.00	933.34	20
ABONO INORGANICO COMPUESTO	KG	139,775.00	180,006,440.00	1,287.83	25
MADERA ASERRADA	M3	151,704.00	179,106,430.00	1,180.63	16
SEMILLAS	KG	5,921,123.30	175,821,994.98	29.69	53
GARBANZO SECO	KG	34,582.15	171,462,966.00	4,958.13	113
PANELA CUADRADA KG	UND	71,942.00	168,685,700.00	2,344.75	12
MAIZ BLANCO NACIONAL SECO	KG	184,352.15	158,181,375.00	858.04	14
CARNE MOLIDA	KG	19,361.85	156,042,400.00	8,059.27	247
HARINA DE CARNE Y HUESO	KG	145,850.00	154,491,500.00	1,059.25	5
MAIZ PIRA SECO	KG	32,747.00	151,803,456.00	4,635.64	83
ACEITE CRUDO DE SOYA	KG	49,691.00	150,937,024.00	3,037.51	8
PIÑA	KG	128,115.00	145,008,930.00	1,131.87	49
MIEL DE PURGA	KG	520,730.35	142,185,054.00	273.05	55
PIEL FRESCA DE RES (KG)	KG	110,957.30	138,187,903.00	1,245.42	8
LECHE EN POLVO DESCREMADA NACIONAL (KG)	KG	15,699.11	137,725,066.00	8,772.80	12
ACEITE REFINADO DE SOYA (KG)	KG	42,190.00	136,273,700.00	3,230.00	2
SOYA INTEGRAL	KG	103,300.00	134,290,000.00	1,300.00	3
HUESO DE RES	KG	386,753.40	132,390,431.00	342.31	124
TORETE (KG)	KG	26,984.00	125,475,600.00	4,650.00	1
NOVILLA	KG	32,948.00	122,490,290.00	3,717.69	14
MELAZA	KG	291,725.00	116,315,250.01	398.72	11
SALVADO	KG	167,873.52	103,648,940.00	617.42	17
DDGS GRANOS DE DESTILERIA Y SOLUBLES DE MAIZ	KG	170,440.00	103,437,813.72	606.89	3
CERDO CEBA (UN)	UND	152.00	103,330,305.00	679,804.64	6

Nombre Producto	Um	Cantidad de Unidades	Total Negociado	Precio promedio	Cantidad Subya.
CARNE DE VACUNO CONGELADA EN CORTES	KG	6,667.32	99,351,465.00	14,901.26	50
PAPA SABANERA	KG	83,625.00	94,555,500.00	1,130.71	23
ALIMENTO CONCENTRADO PARA PERROS	KG	41,662.43	89,562,712.58	2,149.72	44
ALIMENTO CONCENTRADO PARA CABALLOS	KG	99,640.00	88,119,936.00	884.38	296
HARINA DE SANGRE	KG	34,890.00	87,539,010.00	2,509.00	1
CARNE DE CERDO CONGELADA EN CORTES	KG	6,942.42	84,131,121.16	12,118.41	79
FRIJOL ZARAGOZA	UND	19,890.00	82,999,000.00	4,172.90	5
CERDO CEBA (KG)	KG	9,887.80	78,914,613.67	7,981.01	1
TORO (KG)	KG	16,932.00	76,194,000.00	4,500.00	1
HARINA DE POLLO	KG	30,080.00	67,680,000.00	2,250.00	1
PICUDO ENTERO FRESCO O REFRIGERADO	KG	7,859.00	66,566,500.00	8,470.10	6
HUEVO FRESCO DE GALLINA BLANCO (KG)	KG	359,175.00	66,461,190.00	185.04	4
FERTILIZANTES	KG	26,257.00	64,413,400.00	2,453.19	22
CHORIZO	KG	6,138.90	62,933,158.20	10,251.54	104
NARANJA	KG	119,535.00	62,604,250.00	523.73	18
TOCINO	KG	9,803.80	62,468,610.00	6,371.88	46
NOVILLA	UND	38.00	62,383,724.00	1,641,676.95	5
ARROZ CRISTAL CONSUMO HUMANO	KG	67,512.50	60,417,400.00	894.91	13
ARROZ CASCARA NACIONAL SECO	KG	47,670.00	60,064,200.00	1,260.00	3
FRIJOL BOLON NACIONAL SECO	KG	11,227.50	59,608,000.00	5,309.11	5
GALLINA PONEDORA (UN)	UND	8,128.00	57,304,000.00	7,050.20	5
PESCADO FRESCO O REFRIGERADO	KG	11,983.00	57,137,475.00	4,768.21	7
BUFALO EN PIE (KG)	KG	13,210.00	55,848,350.00	4,227.73	2
TORTA DE PALMISTE	KG	188,768.02	54,439,828.00	288.40	33
ARVEJA VERDE SECA	KG	28,503.04	53,846,949.00	1,889.17	128
AZUCAR REFINADA (KG)	KG	27,200.00	48,951,330.00	1,799.68	2
MAIZ PIRA SECO	UND	21,417.50	47,905,711.00	2,236.76	95
PIEL FRESCA DE RES (UN)	UND	930.00	47,880,000.00	51,483.87	2
FRIJOL RADICAL NACIONAL SECO	KG	9,707.25	46,115,580.00	4,750.63	14
CARNE DE CERDO FRESCA O REFRIGERADA DESPOSTADA	KG	4,577.55	45,677,495.00	9,978.59	31
YUCA CONSUMO HUMANO	KG	14,482.93	44,517,289.00	3,073.78	83
PLATANO	KG	21,678.00	42,260,008.00	1,949.44	104
MEZCLA DE EMBUTIDOS VARIOS	KG	3,381.41	41,305,862.48	12,215.57	105
FRIJOL NIMA NACIONAL SECO	KG	9,821.50	40,925,700.00	4,166.95	69
FRIJOL LIMA NACIONAL SECO	KG	10,581.50	39,777,750.00	3,759.18	15
BOCACHICO ENTERO FRESCO O REFRIGERADO	KG	2,435.00	39,341,000.00	16,156.47	6
POLLITA DE UN DIA	UND	15,000.00	33,998,640.00	2,266.58	2
ACEITE REFINADO DE GIRASOL (LT)	LT	10,330.00	32,697,489.00	3,165.29	23
TOLLO ENTERO FRESCO O REFRIGERADO	KG	8,963.00	31,988,947.00	3,569.00	1
HARINA DE MAIZ	KG	56,896.00	31,090,108.14	546.44	21
CARNE INDUSTRIAL	KG	10,809.00	29,918,800.00	2,767.95	13
VACA (UN)	UND	17.00	29,433,000.00	1,731,352.94	3
VISCERAS DE VACUNO (KG)	KG	2,906.50	29,219,640.00	10,053.20	104
HARINA DE PESCADO	KG	8,000.00	28,000,000.00	3,500.00	1
ARROZ CRISTAL INDUSTRIAL	KG	34,980.00	27,984,000.00	800.00	1
HARINA DE HUESO	KG	21,920.00	24,850,400.00	1,133.69	2
MARGARINA DE COCINA (KG)	KG	9,075.00	24,573,435.00	2,707.82	8
CEBOLLA CABEZONA	KG	13,939.00	24,420,932.00	1,751.99	74
ATUN ENLATADO RALLADO EN ACEITE (UN)	UND	19,200.00	21,848,739.00	1,137.96	1
BOCADILLO	KG	5,240.00	20,761,512.00	3,962.12	1
UVA PASA	KG	3,237.00	20,484,000.00	6,328.08	5

Nombre Producto	Um	Cantidad de Unidades	Total Negociado	Precio promedio	Cantidad Subya.
CARNE DE POLLO O GALLINA CONGELADA EN CORTES	KG	1,886.75	20,114,625.00	10,660.99	37
ATUN CON VERDURAS	UND	8,160.00	19,459,827.00	2,384.78	2
PULPA	KG	12,835.00	18,948,400.00	1,476.31	3
ALIMENTO CONCENTRADO PARA GATOS	KG	5,053.00	18,867,178.00	3,733.86	7
LECHE EN POLVO ENTERA CONSUMO ANIMAL (KG)	KG	5,960.00	18,776,130.00	3,150.36	24
ATUN ENLATADO LOMO FINO EN AGUA (UN)	UND	7,152.00	18,155,462.00	2,538.52	1
BAGRE EN POSTA CONGELADO	KG	1,454.60	17,974,005.00	12,356.67	18
FRIJOL CARGAMANTO BLANCO NACIONAL SECO	KG	2,433.96	16,753,142.00	6,883.08	22
MOJARRA ENTERA FRESCA O REFRIGERADA	KG	1,277.75	16,459,422.00	12,881.57	9
SALCHICHON	KG	3,101.85	16,204,081.10	5,224.01	21
HARINA DE PLUMA	KG	8,000.00	16,000,000.00	2,000.00	1
TOCINETA	KG	853.67	15,450,474.20	18,098.88	40
LECHE EN POLVO DESCREMADA NACIONAL (UN)	UND	2,220.00	14,788,878.00	6,661.66	9
VISCERAS DE VACUNO (UN)	UND	167.00	14,735,300.00	88,235.33	18
JAMONADA DE CERDO AHUMADA	KG	1,135.16	14,703,464.72	12,952.77	54
PIEZAS DE MADERA	UND	454.00	14,528,000.00	32,000.00	1
ACEITE CRUDO DE PALMA TIPO EXPORTACION	KG	5,000.00	14,250,000.00	2,850.00	1
JUREL ENTERO FRESCO O REFRIGERADO	KG	1,340.00	14,070,000.00	10,500.00	2
SIERRA ENTERA FRESCA O REFRIGERADA	KG	1,293.00	13,862,500.00	10,721.19	4
VEGETALES ENCURTIDOS	UND	1,643.00	13,703,762.00	8,340.70	35
SUBPRODUCTOS CARNICOS	KG	11,435.80	13,183,373.00	1,152.82	28
FRIJOL BLANQUILLO NACIONAL SECO	KG	4,050.00	12,872,500.00	3,178.40	9
AVENA EN HOJUELAS (KG)	KG	5,460.00	12,264,999.00	2,246.34	8
CARNE DE CERDO CONGELADA EN CANAL (KG)	KG	1,591.70	12,264,000.00	7,704.97	1
HARINA DE MAIZ PRECOCIDA	KG	6,441.50	12,007,003.00	1,864.01	15
MONDONGO	UND	1,353.00	11,343,000.00	8,383.59	7
TOMATE INDUSTRIAL FRESCO	KG	3,134.13	11,284,353.00	3,600.47	71
CORTES DE PESCADO FRESCO O REFRIGERADO	KG	2,318.00	10,709,200.00	4,620.02	8
FRIJOL CARAOTA NACIONAL SECO	KG	3,432.50	10,350,000.00	3,015.29	4
ALPISTE	KG	4,232.50	10,327,527.14	2,440.05	59
CAL DOLOMITA	KG	49,000.00	10,136,420.00	206.87	3
ZANAHORIA FRESCA	KG	4,812.10	10,071,216.00	2,092.89	66
BANANO FRESCO	KG	3,850.00	9,996,688.00	2,596.54	48
PANELIN	KG	9,600.00	9,400,000.00	979.17	1
MEZCLA DE VISCERAS	KG	46,748.00	9,349,600.00	200.00	6
UREA IMPORTADA	KG	9,000.00	9,220,400.00	1,024.49	2
SALCHICHA DE RES	UND	1,198.90	8,759,097.20	7,305.94	19
SAL MARINA MOLIDA	KG	35,850.00	8,711,478.00	243.00	4
PAPA POR LOTE	UND	3.00	8,291,000.00	2,763,666.67	3
GRANOS Y VIVERES POR LOTE	UND	1.00	7,829,790.00	7,829,790.00	1
MAIZ PETO	KG	5,265.00	7,789,850.00	1,479.55	62
CUCHUCO	KG	4,577.50	7,500,286.00	1,638.51	17
LENGUADO ENTERO FRESCO O REFRIGERADO	KG	536.80	7,200,730.00	13,414.18	21
OSOBUCO	KG	884.50	7,144,830.00	8,077.82	17
MAIZ AMARILLO TRILLADO	KG	6,400.00	7,133,145.00	1,114.55	6
BREVA FRESCA	KG	1,870.00	7,012,500.00	3,750.00	2
ACEITE CRUDO DE PESCADO	KG	2,268.00	6,894,720.00	3,040.00	1
CAMARON	KG	291.50	6,813,200.00	23,372.90	15
FRIJOL CABECITA NEGRA NACIONAL SECO	KG	1,799.50	6,710,800.00	3,729.26	31
HARINA DE PAN MOLIDO	KG	9,992.00	6,494,800.00	650.00	1
PARGO ROJO ENTERO FRESCO O REFRIGERADO	KG	241.00	6,445,304.00	26,744.00	1

Nombre Producto	Um	Cantidad de Unidades	Total Negociado	Precio promedio	Cantidad Subya.
PREMEZCLAS PARA ALIMENTOS CONCENTRADOS	KG	6,750.00	6,006,000.00	889.78	4
GUAYABA	KG	1,781.00	5,971,441.00	3,352.86	29
MAIZ BLANCO TRILLADO	KG	4,350.00	5,895,000.00	1,355.17	4
VISCERAS DE POLLO O GALLINA	KG	4,300.70	5,882,560.00	1,367.81	34
ARVEJA AMARILLA SECA	KG	3,010.50	5,858,765.00	1,946.11	52
JAMONADA DE CERDO AHUMADA	UND	52.00	5,332,419.00	102,546.52	10
CARNE DE TERNERA FRESCA O REFRIGERADA EN CANAL	KG	432.50	5,129,505.00	11,860.13	26
CARNE	KG	790.00	5,120,360.00	6,481.47	8
HABICHUELA FRESCA	KG	1,520.00	5,026,315.00	3,306.79	56
POLEN GRANULADO	KG	22.00	4,730,000.00	215,000.00	3
ABONO ORGANICO SOLIDO SIMPLE	KG	40,100.00	4,628,200.01	115.42	1
CASCARILLA	KG	108,770.00	4,620,350.00	42.48	5
TRITURADO	KG	6,064.00	4,516,688.57	744.84	27
PAPA CRIOLLA	KG	1,046.00	4,478,844.00	4,281.88	43
QUESO (UN)	UND	1,277.00	4,357,560.00	3,412.34	45
NUEZ	KG	105.50	4,155,000.00	39,383.89	6
CARNE DE PAVO FRESCA O REFRIGERADA	KG	173.80	4,118,923.60	23,699.22	5
CAFE TOSTADO Y MOLIDO	KG	500.00	4,000,000.00	8,000.00	1
MORTADELA	KG	605.03	3,750,161.13	6,198.31	19
CARNE DE TERNERA DESPOSTADA	KG	245.40	3,740,537.00	15,242.61	20
MAZORCA FRESCA	KG	1,084.00	3,451,805.00	3,184.32	48
ARVEJA FRESCA	KG	2,950.00	3,437,500.00	1,165.25	3
LECHE LIQUIDA (UN)	UND	1,308.00	3,373,680.00	2,579.27	12
POLLAS POR LOTE	UND	229.00	3,352,560.00	14,640.00	1
ALIMENTO CONCENTRADO PARA CONEJOS Y CURIES	KG	3,220.00	3,164,266.00	982.69	12
REPOLLO FRESCO	KG	1,679.00	3,117,519.00	1,856.77	55
SALCHICHA DE CERDO	UND	15.50	3,051,726.50	196,885.58	8
AZUCAR CRUDA	KG	1,575.00	3,038,953.00	1,929.49	7
PLANTULAS	UND	39,200.00	2,945,600.00	75.14	5
CEBOLLA LARGA FRESCA	KG	870.00	2,773,292.00	3,187.69	62
PEZUÑAS	KG	711.60	2,706,080.00	3,802.81	5
TRUCHA ENTERA FRESCA O REFRIGERADA	KG	148.00	2,600,306.00	17,569.64	6
RECORTAL DE POLLO	KG	1,088.20	2,595,600.00	2,385.22	6
ROBALO ENTERO FRESCO O REFRIGERADO	KG	350.00	2,572,500.00	7,350.00	1
ARRACACHA FRESCA	KG	678.00	2,570,652.00	3,791.52	61
CABANO DE CERDO	KG	171.00	2,402,592.00	14,050.25	7
ALIMENTO CONCENTRADO PARA CABRAS	KG	2,920.00	2,332,677.00	798.86	8
SALCHICHA DE CERDO	KG	302.20	2,321,134.80	7,680.79	13
PASTO	KG	2,880.00	2,303,325.00	799.77	6
MADERA ROLLIZA	KG	95.00	2,258,500.00	23,773.68	1
MANDARINA	KG	605.00	1,992,335.00	3,293.12	8
FRIJOL SOYA QUEBRANTADO	KG	1,100.00	1,903,000.00	1,730.00	1
AFRECHO	KG	9,240.00	1,848,000.00	200.00	1
CARNE DE PAVO CONGELADA EN CORTES	KG	63.30	1,839,870.30	29,065.88	8
FRUTAS EN ALMIBAR	KG	316.27	1,795,748.00	5,677.99	16
HAMBURGUESA DE RES X 100 GR	KG	249.00	1,737,595.00	6,978.29	7
SARDINAS ENLATADAS EN SALSA DE TOMATE	UND	774.00	1,705,885.00	2,203.99	7
ATUN ENLATADO LOMO EN ACEITE (UN)	UND	624.00	1,638,655.00	2,626.05	2
CARACOL	KG	91.00	1,625,260.00	17,860.00	2
AHUYAMA	KG	843.00	1,521,939.00	1,805.38	54
PARGO ENTERO FRESCO O REFRIGERADO	KG	373.00	1,507,400.00	4,041.29	2



Nombre Producto	Um	Cantidad de Unidades	Total Negociado	Precio promedio	Cantidad Subya.
CEBADA PERLADA	KG	526.00	1,476,036.00	2,806.15	3
TILAPIA ROJA ENTERA FRESCA O REFRIGERADA	KG	225.00	1,468,960.00	6,528.71	12
FRIJOL CALIMA NACIONAL SECO	KG	249.00	1,401,500.00	5,628.51	5
PULPO	KG	112.00	1,388,800.00	12,400.00	3
CARNE	UND	2.00	1,327,656.00	663,828.00	2
MARISCOS VARIOS	KG	104.00	1,207,632.00	11,611.85	10
SAL MINERALIZADA	KG	670.00	1,185,721.00	1,769.73	7
FORRAJE	KG	2,500.00	1,150,000.00	460.00	1
JUGO CONCENTRADO	UND	74.00	1,037,800.00	14,024.32	3
PIMENTON FRESCO	KG	277.00	1,018,326.00	3,676.27	46
AJO FRESCO	KG	97.00	957,251.00	9,868.57	21
SULFATO DE AMONIO	KG	1,000.00	930,000.00	930.00	1
REMOLACHA	KG	1,129.00	903,465.00	800.23	12
PEPINO FRESCO	KG	387.00	859,038.00	2,219.74	27
MAIZ PORVA SECO	KG	230.00	849,900.00	3,695.22	4
HUESO DE PESCADO	KG	162.00	829,440.00	5,120.00	7
FRIJOL NACIONAL	KG	225.00	798,750.00	3,550.00	2
APIO	KG	263.00	785,517.00	2,986.76	51
CABEZA	KG	356.00	783,200.00	2,200.00	2
SARDINAS ENLATADAS EN ACEITE	UND	600.00	766,386.00	1,277.31	2
PARTES DE SEMOVIENTES	KG	106.20	715,200.00	6,734.46	8
HUESO DE POLLO	KG	760.20	690,000.00	907.66	5
MANGO	KG	126.00	613,116.00	4,866.00	4
ALIMENTO CONCENTRADO PARA YEGUAS	KG	520.00	528,696.00	1,016.72	5
MANZANA	KG	116.00	522,465.00	4,504.01	4
GRANZA	KG	372.00	488,250.00	1,312.50	7
CILANTRO	KG	50.00	487,060.00	9,741.20	30
HUESO DE CERDO	KG	177.30	461,540.00	2,603.16	6
AGUACATE	KG	65.00	451,360.00	6,944.00	3
CEBADA NACIONAL CONSUMO DIRECTO	KG	250.00	430,000.00	1,720.00	2
MORA	KG	95.00	422,105.00	4,443.21	4
ALMENDRA	KG	8.50	408,000.00	48,000.00	2
CIRUELA PASA	UND	36.00	400,000.00	11,111.11	4
AJONJOLI NACIONAL	KG	30.00	384,000.00	12,800.00	3
CARNE DE CORDERO FRESCA O REFRIGERADA DESPOSTADA	KG	15.00	371,110.50	24,740.70	3
MAIZ AMARILLO NACIONAL HUMEDO	KG	250.00	325,000.00	1,300.00	1
FRIJOL ZARAGOZA	KG	65.00	300,500.00	4,623.08	2
SALCHICHA DE RES	KG	60.00	297,840.00	4,964.00	1
FRIJOL ROSADO NACIONAL SECO	KG	64.75	290,000.00	4,478.76	4
FRUTAS DESHIDRATADAS	KG	15.00	280,000.00	18,666.67	2
PESCADO FRESCO O REFRIGERADO POR LOTE	UND	42.00	265,666.00	6,325.38	5
PITAHAYA	KG	40.00	260,000.00	6,500.00	1
LIMON	KG	80.00	254,127.00	3,176.59	20
CIRUELA FRESCA	KG	200.00	250,000.00	1,250.00	1
GALLETA SALADA	UND	96.00	221,849.00	2,310.93	2
SALCHICHA ENLATADA TIPO FRANKFURT	KG	13.31	221,158.96	16,616.00	2
UCHUVA	KG	60.00	218,000.00	3,633.33	1
CORVINA ENTERA FRESCA O REFRIGERADA	KG	30.00	217,500.00	7,250.00	1
ALFALFA EN PELLET	KG	200.00	214,285.00	1,071.43	1
CANELA ELABORADA	KG	4.00	201,681.00	50,420.25	1
TOMATE DE ARBOL	KG	53.00	185,106.00	3,492.57	3

Nombre Producto	Um	Cantidad de Unidades	Total Negociado	Precio promedio	Cantidad Subya.
CALAMAR	KG	17.00	147,050.00	8,650.00	3
GRASA DE CERDO	KG	102.10	139,520.00	1,366.50	3
ATUN ENLATADO LOMO EN ACEITE (KG)	KG	8.16	125,042.02	15,323.78	1
PAN	KG	60.00	117,800.00	1,963.33	4
AVENA MOLIDA	UND	30.00	91,428.00	3,047.60	2
HABAS SECAS	KG	11.50	91,150.00	7,926.09	1
DURAZNO	KG	30.00	90,000.00	3,000.00	1
MEZCLA DE FRUTAS Y VERDURAS VARIAS	KG	50.00	75,000.00	1,500.00	1
PASTA ALIMENTICIA TIPO SECO	KG	24.00	59,048.00	2,460.33	2
FRUTAS EN ALMIBAR	UND	7.62	57,560.00	7,553.81	2
MEZCLA DE VERDURAS VARIAS	KG	2.76	52,944.00	19,182.61	1
LECHE LIQUIDA (LT)	LT	24.00	50,640.00	2,110.00	2
ARVEJA CON ZANAHORIA ENLATADO	KG	7.20	41,345.00	5,742.36	1
PALMITO FRESCO	KG	6.00	33,714.00	5,619.00	1
PASTA ALIMENTICIA TIPO SOPA	KG	12.00	29,524.00	2,460.33	2
PAN	UND	6.00	21,000.00	3,500.00	1
ATUN ENLATADO RALLADO EN ACEITE (KG)	KG	2.04	15,025.21	7,365.30	1
MIXTURA DE CEREALES Y FRUTAS SECAS	KG	0.07	3,523.81	50,340.14	1
<b>Total Registro de Factura (RF).</b>			<b>70,530,942,601.36</b>		<b>16,505</b>

El precio promedio para los Registros de Facturas está afectado por el registro en la diferentes ciudades y es susceptible a modificación; según los términos y condiciones pactadas en el Reglamento de la BMC EXCHANGE.

### Posturas de Referencia Financieros

Tipo	Negocio	Descripción	valor negocio	dias plazo	valor tasa venta %	Punta
------	---------	-------------	---------------	------------	--------------------	-------

### Posturas de Referencia Físicos

Tipo	Negocio	Producto	Unidad	Cantidad	Sitio Entrega	Precio Venta	Precio Compra	Punta
Tipo2	Negocio	Producto	Unidad	Cantidad	Sitio Entrega	Precio Venta	Precio Compra	Punta

### Suspensiones Rueda por Rompimientos de Precios Físicos

Consec. Interno	Producto	Sitio Entrega	Unidad Medida	Precio Piso Inicial	Precio Techo Inicial	Precio Ruptura c	Precio Ruptura v	precio piso actual	precio techo actual
-----------------	----------	---------------	---------------	---------------------	----------------------	------------------	------------------	--------------------	---------------------

### Subasta

### Operaciones Anuladas OMA's

Nombre Producto	Total negocio	Cantidad	Número Ope.	Descripción	Descripción subyacente	Cantidad
-----------------	---------------	----------	-------------	-------------	------------------------	----------

### Operaciones Anuladas.

Número Operacion	Fecha Operación	Número Oficio Anulación	Fecha Anulación	Causa Anulación
------------------	-----------------	-------------------------	-----------------	-----------------