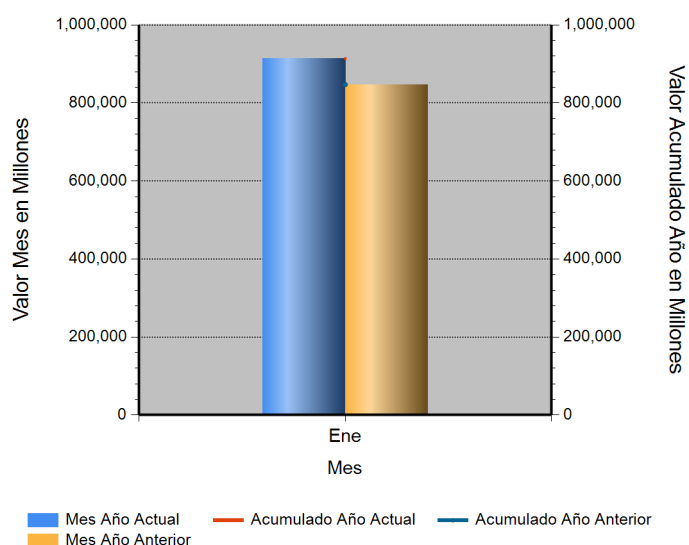


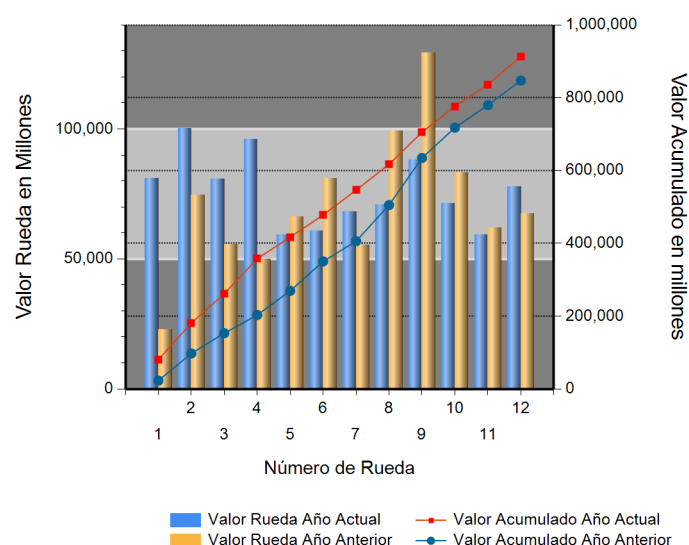
Id	Descripción	Valor Año Anterior en Millones	Valor Año Actual en Millones	Variación %
1	No. RUEDA	12	12	
2	TOTAL RUEDA	67,338.74	77,711.57	15.40
3	RF 1/	67,215.58	77,551.61	15.38
4	ABIERTAS 2/	123.16	159.96	29.88
5	-Financieras	123.16	159.96	29.88
6	-Físicos-Disponibles	0.00	0.00	0.00
7	-Forwards	0.00	0.00	0.00
8	-Subastas 3/	0.00	0.00	0.00
9	ACUMULADO AÑO	753,529.06	913,453.70	21.22
10	RF 1/	752,602.24	910,348.14	20.96
11	ABIERTAS 2/	926.82	3,105.56	235.08
12	-Financieras	926.82	3,105.56	235.08
13	-Físicos-Disponibles	0.00	0.00	0.00
14	-Forwards	0.00	0.00	0.00
15	-Subastas 3/	0.00	0.00	0.00
16	PROMEDIO RUEDA DIARIA	62,794.09	76,121.14	21.22

1/. Registro de Factura. 2/. Incluye Físicos, Forwards, Financieros y Subastas 3/. Inherente a Convenios con el MADR. */ **Reglamento BMC EXCHANGE "Sección 3. Corrección de Operaciones. Artículo 3.2.3.3.1. Corrección de Operaciones"**. Tratándose de Registro de Facturas se podrán admitir correcciones sobre errores aritméticos, de mecanografía, digitación u omisiones simples y fácilmente comprobables en la determinación de la calidad, cantidad, parte interesada, unidad de medida y demás información que haya sido reportada a la Bolsa. (ND = No Definido)

Evolución Mensual Año Corriente (2018)




Evolución Diaria Mes Corriente (Enero)



Operaciones Financieras

Nombre Producto	Descripción - Subyacente	Plazo	Valor Presente	Valor Futuro	Tasa Min %	Tasa Max %	Tasa Cierre %	Cantidad Opera.
REPO SOBRE CDM SIN INTER. DE CONTRA.	ARROZ CASCARA NACIONAL SECO	(151-180) días	159,955,054.00	166,560,063.00	9.45	9.50	9.50	3
	Total REPO SOBRE CDM SIN INTER. DE CONTRA.		159,955,054.00	166,560,063.00				3

Operaciones Financieras Valor Presente



Esta información corresponde a las Operaciones Financieras registradas en la Rueda 12 del 01/18/2018.

Operaciones Físicas

Descripción	Descripción Subyacente	Ubicación	Um	Precio Promedio	Total Negociado	Cantidad Unidades	Precio Min.	Precio Max.	Cantidad Ope.
-------------	------------------------	-----------	----	-----------------	-----------------	-------------------	-------------	-------------	---------------

Registro de Factura

Nombre Producto	Um	Cantidad de Unidades	Total Negociado	Precio promedio	Cantidad Subya.
GANADO	KG	1,754,060.28	7,998,874,266.00	4,560.20	263
NOVILLO (KG)	KG	1,216,653.97	5,643,535,223.00	4,638.57	136
AZUCAR BLANCO	KG	1,769,770.43	3,457,073,725.94	1,953.40	369
ARROZ BLANCO NACIONAL EN SACO	KG	1,649,564.00	3,044,158,467.04	1,845.43	828
LECHE CRUDA	LT	3,031,867.44	2,963,745,423.68	977.53	621
ALIMENTO CONCENTRADO PARA AVES	KG	2,479,586.25	2,957,211,465.51	1,192.62	428
MAIZ AMARILLO IMPORTADO	KG	4,953,813.67	2,880,256,748.47	581.42	621
CARNE DE VACUNO FRESCA O REFRIGERADA EN CANAL	KG	374,741.89	2,710,574,218.87	7,233.18	297
GALLINA REPRODUCTORA (UN)	UND	169,193.00	2,618,092,484.00	15,474.00	10
ALIMENTO CONCENTRADO PARA CERDOS	KG	1,841,667.00	2,419,640,090.01	1,313.83	469
CARNE DE CERDO FRESCA O REFRIGERADA EN CANAL (KG)	KG	326,517.76	2,158,919,749.31	6,611.95	237
ACEITE CRUDO DE PALMA	KG	979,190.00	2,154,580,522.99	2,200.37	24
ACEITE REFINADO DE SOYA (LT)	LT	650,271.40	2,096,883,831.08	3,224.63	145
ARROZ CASCARA NACIONAL HUMEDO	KG	2,078,675.00	1,762,445,402.98	847.87	115
CAFE CONSUMO	KG	243,065.50	1,731,170,248.88	7,122.24	130
CAFE PASILLA	KG	315,561.50	1,668,874,421.96	5,288.59	13
CARNE DE POLLO O GALLINA FRESCA O REFRIGERADA EN CANAL (KG)	KG	415,074.32	1,633,278,676.00	3,934.91	188
POLLO DE UN DIA (UN)	UND	1,398,846.00	1,249,806,900.84	893.46	45
HUEVO FRESCO DE GALLINA ROJO (UN)	UND	6,119,256.00	1,241,816,580.00	202.94	139
SEBO DE RES	KG	1,147,098.59	1,191,139,268.50	1,038.39	35
ARROZ BLANCO NACIONAL EN BOLSA DE POLIETILENO	KG	474,413.25	1,103,372,455.75	2,325.76	254
TORTA DE SOYA IMPORTADA	KG	969,400.00	1,068,179,233.98	1,101.90	20
PAPA PASTUSA	KG	1,624,842.00	1,032,677,100.02	635.56	73
CAFE EXCELSO	KG	110,110.00	993,049,160.00	9,018.70	11
HOJAS DE TABACO	KG	188,188.20	955,903,030.18	5,079.51	178
NOVILLO (UN)	UND	618.00	943,016,638.00	1,525,916.89	30
CARNE DE VACUNO FRESCA O REFRIGERADA DESPOSTADA	KG	57,851.87	860,871,896.44	14,880.62	250
GANADO	UND	7,223.00	809,797,072.00	112,113.67	64
FLORES FRESCAS	UND	895,780.62	783,378,964.35	874.52	28

Nombre Producto	Um	Cantidad de Unidades	Total Negociado	Precio promedio	Cantidad Subya.
LECHE LIQUIDA (UN)	UND	967,080.40	619,210,807.97	640.29	251
QUESO (KG)	KG	67,426.42	618,348,445.00	9,170.72	520
FRIJOL SOYA IMPORTADO	KG	461,791.87	558,531,743.00	1,209.49	21
CARNE DE CERDO FRESCA O REFRIGERADA EN CORTES (KG)	KG	71,555.84	537,583,265.00	7,512.78	47
CARNE DE VACUNO CONGELADA EN CORTES	KG	47,599.95	496,048,614.16	10,421.20	167
CARNE DE VACUNO FRESCA O REFRIGERADA EN CORTES	KG	34,721.76	486,784,169.71	14,019.57	145
MARGARINA DE COCINA (KG)	KG	125,515.00	441,218,685.43	3,515.27	272
ACEITE REFINADO DE SOYA (KG)	KG	137,960.00	431,860,272.60	3,130.33	62
VACA (KG)	KG	103,471.35	376,645,601.62	3,640.10	36
HUESO DE RES	KG	946,849.12	362,156,645.46	382.49	40
CARNE DE POLLO O GALLINA FRESCA O REFRIGERADA EN CORTES	KG	79,774.25	331,495,905.00	4,155.42	11
LECHE LIQUIDA (LT)	LT	141,803.43	286,509,176.04	2,020.47	363
HARINA DE CARNE Y HUESO	KG	227,370.00	281,086,400.00	1,236.25	11
FERTILIZANTES	KG	184,199.25	252,813,588.03	1,372.50	96
CAFE TOSTADO Y MOLIDO	KG	6,865.24	218,835,306.00	31,875.84	538
ARROZ CRISTAL CONSUMO HUMANO	KG	233,768.00	214,773,500.00	918.75	63
HARINA DE ARROZ	KG	386,456.00	213,957,855.00	553.64	22
CEBOLLA CABEZONA	KG	182,194.00	199,727,268.95	1,096.23	33
ARROZ CASCARA NACIONAL SECO	KG	157,120.00	197,971,200.00	1,260.00	10
FRIJOL CARGAMANTO BLANCO NACIONAL SECO	KG	40,821.75	197,277,975.00	4,832.67	22
ALIMENTO CONCENTRADO PARA VACUNOS	KG	219,440.00	191,064,072.00	870.69	185
ESQUEJES (UN)	UND	4,126,945.00	185,712,525.00	45.00	1
FRIJOL SOYA NACIONAL	KG	143,903.00	177,745,134.00	1,235.17	5
ALIMENTO CONCENTRADO PARA PECES	KG	127,060.00	175,323,235.00	1,379.85	55
PANELA REDONDA (UN)	UND	65,756.19	170,638,600.00	2,595.02	26
HUEVO FERTIL DE GALLINA	KG	301,880.00	170,447,280.00	564.62	4
CARNE DE CERDO CONGELADA EN CORTES	KG	13,840.71	168,554,177.65	12,178.15	140
ALIMENTO CONCENTRADO PARA PERROS	KG	94,973.00	167,075,411.67	1,759.19	66
CEBOLLA LARGA FRESCA	KG	80,730.00	165,330,000.00	2,047.94	19
VISCERAS DE VACUNO (KG)	KG	29,070.99	164,996,516.05	5,675.64	106
HARINA DE MAIZ	KG	174,957.50	157,861,295.01	902.28	67
VISCERAS DE VACUNO (UN)	UND	1,935.76	156,735,479.56	80,968.45	82
PESCADO FRESCO O REFRIGERADO POR LOTE	UND	66.00	155,496,900.00	2,356,013.64	66
TOCINETA	KG	14,151.48	153,088,034.56	10,817.81	152
UVA PASA	KG	23,052.00	143,507,592.00	6,225.39	38
TOMATE INDUSTRIAL FRESCO	KG	135,371.00	141,479,760.00	1,045.13	45
ACEITE CRUDO DE PALMISTE	KG	30,770.00	135,357,230.00	4,399.00	1
ACEITE REFINADO DE PALMA (LT)	LT	39,347.60	133,494,725.00	3,392.70	22
PIEL FRESCA DE RES (KG)	KG	125,110.04	130,669,453.00	1,044.44	17
PAPA CAPIRA	KG	175,390.00	129,612,740.00	739.00	25
NOVILLA	KG	31,575.30	122,768,745.00	3,888.13	9
HUEVOS POR LOTE	UND	25.00	117,990,081.00	4,719,603.24	25
CAFE PERGAMINO	KG	14,681.10	113,603,705.00	7,738.09	12
LECHE EN POLVO ENTERA NACIONAL (KG)	KG	21,978.60	108,849,102.00	4,952.50	168
ABONO INORGANICO SIMPLE	KG	65,911.00	107,778,160.00	1,635.21	98
LANGOSTINO	KG	2,354.50	107,542,500.00	45,675.30	4
ZANAHORIA FRESCA	KG	42,461.00	101,987,540.00	2,401.91	33
PIÑA	KG	61,421.00	98,953,880.00	1,611.08	21
SAL YODADA Y REFINADA (KG)	KG	193,353.91	98,807,500.01	511.02	35
CARNE DE CERDO CONGELADA EN CANAL (KG)	KG	13,008.30	91,125,013.69	7,005.14	6
PANELITA DE LECHE	UND	17,733.84	88,669,220.00	5,000.00	21

Nombre Producto	Um	Cantidad de Unidades	Total Negociado	Precio promedio	Cantidad Subya.
QUESO (UN)	UND	7,633.25	86,090,320.00	11,278.33	39
FRIJOL SOYA QUEBRANTADO	KG	56,280.00	85,790,000.00	1,524.34	6
FRIJOL LIMA NACIONAL SECO	KG	20,177.50	83,520,000.00	4,139.26	12
HARINA DE CARNE	KG	57,066.00	82,182,430.00	1,440.13	2
LENTEJA SECA	KG	27,513.50	79,673,622.00	2,895.80	58
MANI COMBINADO	KG	6,638.69	79,664,261.00	12,000.00	7
CARNE MOLIDA	KG	8,333.14	79,541,815.50	9,545.24	52
HUESO DE CERDO	KG	496,707.20	77,212,770.00	155.45	15
ACEITE CRUDO DE SOYA	KG	26,280.00	76,134,520.00	2,897.05	3
TORTA DE PALMISTE	KG	243,980.00	75,058,950.00	307.64	39
MEZCLA DE EMBUTIDOS VARIOS	KG	6,275.77	74,583,453.25	11,884.35	275
HARINA DE POLLO	KG	40,170.00	74,145,600.00	1,845.80	3
TOMATE DE ARBOL	KG	42,073.00	73,128,100.00	1,738.12	16
NOVILLA	UND	3,202.00	73,024,209.00	22,805.81	11
FRUTO DE PALMA AFRICANA	KG	204,664.34	70,001,847.99	342.03	7
CARNE	UND	64.00	65,569,709.00	1,024,526.70	64
ATUN ENLATADO LOMO EN ACEITE (UN)	UND	29,361.00	64,092,305.91	2,182.91	8
FRIJOL BOLA ROJA NACIONAL SECO	KG	10,831.50	63,798,360.00	5,890.08	11
AVENA EN HOJUELAS (KG)	KG	27,442.40	63,748,071.00	2,322.98	9
TORO (KG)	KG	14,480.00	62,482,800.00	4,315.11	9
MAIZ BLANCO NACIONAL SECO	KG	73,364.05	62,382,456.00	850.31	14
CHORIZO	KG	4,516.88	60,499,129.46	13,394.01	157
ALIMENTO CONCENTRADO PARA GATOS	KG	20,190.00	60,483,526.00	2,995.72	23
ACEITE CRUDO DE PALMA TIPO EXPORTACION	KG	26,590.00	58,281,637.01	2,191.86	1
YOGURT	LT	51,952.12	55,515,770.00	1,068.59	499
MAIZ AMARILLO NACIONAL SECO	KG	82,056.00	54,950,149.50	669.67	24
CACAO EN GRANO	KG	10,752.00	53,930,407.00	5,015.85	2
ACIDO GRASO DE PALMA	KG	30,700.00	52,589,100.00	1,713.00	1
OLEINA DE PALMA	KG	18,290.00	52,268,489.00	2,857.76	15
TILAPIA ROJA ENTERA FRESCA O REFRIGERADA	KG	6,206.30	50,513,532.00	8,139.07	14
ABONO INORGANICO COMPUESTO	KG	39,294.00	46,390,071.00	1,180.59	18
ALIMENTO CONCENTRADO PARA CABALLOS	KG	48,060.00	45,281,744.00	942.19	72
MAIZ AMARILLO EXTRUIDO	KG	48,370.00	41,610,650.00	860.26	25
GLICERINA	KG	43,230.00	40,201,250.00	929.94	2
DDGS GRANOS DE DESTILERIA Y SOLUBLES DE MAIZ	KG	68,300.00	39,764,949.15	582.21	1
GRANOS Y VIVERES POR LOTE	UND	49.15	39,336,373.00	800,333.12	37
ALMENDRA	KG	1,350.50	39,150,000.00	28,989.26	6
CASCARILLA	KG	468,410.00	37,820,634.01	80.74	10
TERNERO	UND	42.00	37,259,041.00	887,120.02	11
FRIJOL IMPORTADO SECO	KG	10,150.00	36,480,000.00	3,594.09	3
AJI SIN ELABORAR	KG	45,982.00	35,322,717.48	768.19	50
ATUN ENLATADO LOMO EN ACEITE (KG)	KG	13,168.00	34,902,521.00	2,650.56	10
VACA (UN)	UND	22.00	34,217,442.00	1,555,338.27	6
PARTES DE SEMOVIENTES	KG	27,752.00	34,026,727.65	1,226.10	49
BUFALO EN PIE (UN)	UND	24.00	33,470,400.00	1,394,600.00	1
HARINA DE HUESO	KG	34,000.00	32,600,000.00	958.82	2
LULO	KG	13,824.00	30,431,650.00	2,201.36	9
ACEITE REPROCESADO	KG	11,180.00	29,791,689.90	2,664.73	6
PLATANO	KG	35,501.00	28,605,280.00	805.76	12
MELAZA	KG	62,670.00	26,312,499.98	419.86	12
MIEL DE PURGA	KG	58,310.00	26,291,650.00	450.89	6

Nombre Producto	Um	Cantidad de Unidades	Total Negociado	Precio promedio	Cantidad Subya.
GUAYABA	KG	17,166.00	24,373,400.00	1,419.86	16
JAMONADA DE CERDO AHUMADA	KG	1,008.95	23,979,376.75	23,766.67	117
MEZCLA DE VERDURAS VARIAS	KG	19,485.35	21,824,869.55	1,120.07	33
INSECTICIDAS	KG	754.80	21,776,555.00	28,850.95	83
FUNGICIDAS	KG	768.34	21,453,996.00	27,922.53	58
PAPA CRIOLLA	KG	8,900.00	20,715,000.00	2,327.53	15
AFRECHO	KG	35,050.00	20,679,500.00	590.00	1
MARACUYA	KG	11,755.00	20,110,000.00	1,710.76	12
GRITS	KG	17,040.00	20,043,600.00	1,176.27	2
FRIJOL CARGAMANTO ROJO NACIONAL SECO	KG	3,665.50	19,070,152.00	5,202.61	24
FRIJOL CABECITA NEGRA NACIONAL SECO	KG	5,836.50	17,703,000.00	3,033.15	13
CARNE DE CERDO FRESCA O REFRIGERADA DESPOSTADA	KG	1,197.20	17,600,050.00	14,701.01	70
GLUTEN DE CEREALES	KG	5,920.00	16,849,676.26	2,846.23	1
MAIZ PIRA SECO	KG	6,460.25	16,731,700.00	2,589.95	27
HARINA DE MAIZ ZOOTECNICA	KG	23,848.00	16,693,600.00	700.00	2
PEPINO FRESCO	KG	22,775.00	16,614,000.00	729.48	13
ACIDO GRASO DE SOYA	KG	8,910.00	16,483,500.00	1,850.00	1
JUGO DE FRUTAS	LT	31,546.00	15,675,517.00	496.91	14
ATUN ENLATADO LOMO FINO EN AGUA (KG)	KG	5,550.00	15,152,311.00	2,730.15	5
NARANJA	KG	27,228.00	15,099,800.00	554.57	13
KUMIS	LT	19,307.06	14,876,375.00	770.51	92
ARVEJA VERDE SECA	KG	5,851.00	14,230,500.00	2,432.15	22
MEZCLA DE ACEITES VEGETALES	LT	4,260.00	13,732,863.00	3,223.68	18
ARROZ CRISTAL INDUSTRIAL	KG	17,530.00	13,673,400.00	780.00	1
TORO (UN)	UND	4.00	13,553,000.00	3,388,250.00	4
GELATINA	KG	22,690.00	13,327,600.00	587.38	15
MAIZ AMARILLO TRILLADO	KG	11,217.00	12,771,450.00	1,138.58	12
HERBICIDAS	KG	882.88	12,498,752.00	14,156.80	35
SAL MINERALIZADA	KG	13,200.00	12,059,686.00	913.61	7
PIMIENTA ELABORADA	KG	844.00	12,045,720.28	14,272.18	13
LECHE ENTERA NATURAL Y SABORIZADA Y AVENA FORTIFICADAS ULTRAPASTEURIZADAS POR LOTE	UND	3,831.20	11,745,362.00	3,065.71	100
PATILLA	KG	12,911.00	11,322,800.00	876.99	5
SALCHICHON	KG	979.43	11,047,249.08	11,279.26	26
CERDO LEVANTE (KG)	KG	1,952.00	10,638,400.00	5,450.00	1
TERNERA (UN)	UND	15.00	10,568,268.00	704,551.20	4
ALPISTE	KG	6,239.00	10,394,187.50	1,666.00	33
SALCHICHA DE CERDO	KG	1,257.98	10,251,667.12	8,149.31	63
PANELA CUADRADA KG	UND	3,918.00	10,060,500.00	2,567.76	8
SALCHICHA DE RES	UND	856.85	9,914,994.00	11,571.45	48
FRIJOL BOLON NACIONAL SECO	KG	2,900.00	9,903,500.00	3,415.00	18
SAL INDUSTRIAL	KG	33,760.00	9,824,450.00	291.01	3
SALCHICHA DE CERDO	UND	61.13	9,471,140.35	154,934.41	30
ACEITE REFINADO DE PALMA (KG)	KG	3,601.00	9,149,102.00	2,540.71	12
MANDARINA	KG	6,256.00	9,099,000.00	1,454.44	8
HUEVO FRESCO DE GALLINA ROJO (KG)	KG	2,932.00	9,089,200.00	3,100.00	4
JAMONADA DE CERDO AHUMADA	UND	103.00	8,468,341.00	82,216.90	18
FORRAJE	KG	18,000.00	8,127,500.00	451.53	3
PANELA EN PASTILLA (UN)	UND	1,920.00	8,064,250.00	4,200.13	1
BREVA FRESCA	KG	2,211.00	7,742,056.00	3,501.61	4
VACAS PARIDAS CON CRIA POR LOTE	KG	2,294.00	7,289,100.00	3,177.46	5
ARVEJA AMARILLA SECA	KG	4,596.50	7,204,800.00	1,567.45	5

Nombre Producto	Um	Cantidad de Unidades	Total Negociado	Precio promedio	Cantidad Subya.
LINAZA	KG	3,193.50	6,977,268.50	2,184.83	4
REPOLLO FRESCO	KG	9,169.00	6,925,790.00	755.35	15
HARINA DE PAN MOLIDO	KG	10,002.00	6,501,300.00	650.00	1
FRIJOL RADICAL NACIONAL SECO	KG	2,425.00	6,417,650.00	2,646.45	15
UREA IMPORTADA	KG	5,850.00	6,095,700.00	1,042.00	2
GRANADILLA	KG	700.00	6,090,000.00	8,700.00	1
FRIJOL CALIMA NACIONAL SECO	KG	3,175.00	5,927,725.00	1,867.00	15
ACEITE CRUDO DE PESCADO	KG	2,460.00	5,904,000.00	2,400.00	1
AVENA LIQUIDA	UND	8,090.00	5,567,063.00	688.14	9
YUCA CONSUMO HUMANO	KG	10,948.00	5,314,480.00	485.43	8
CABANO DE CERDO	KG	388.00	5,244,728.00	13,517.34	30
YUCA CONSUMO INDUSTRIAL SECA	KG	7,560.00	4,914,000.00	650.00	1
AJO FRESCO	KG	1,068.00	4,894,450.16	4,582.82	20
CERDA DE CRIA	UND	8.00	4,800,000.00	600,000.00	1
AZUCAR CRUDA	KG	2,250.00	4,754,764.00	2,113.23	10
LIMON	KG	4,784.00	4,675,000.00	977.22	16
CARNE	KG	736.00	4,661,522.00	6,333.59	27
MOGOLLA	KG	7,192.78	4,614,090.00	641.49	20
MAIZ BLANCO TRILLADO	KG	3,950.00	4,511,250.00	1,142.09	7
HABICHUELA FRESCA	KG	5,357.00	4,454,400.00	831.51	13
FRIJOL NACIONAL	KG	3,107.50	4,235,150.00	1,362.88	17
CHOCOLATE EN PASTA CON AZUCAR	KG	1,572.50	4,108,837.44	2,612.93	31
ADITIVOS PARA ALIMENTOS	KG	3,000.00	4,096,270.12	1,365.42	139
CILANTRO	KG	1,463.62	3,817,620.17	2,608.34	11
CARNE DE PAVO CONGELADA EN CORTES	KG	111.95	3,743,115.25	33,435.60	19
FRIJOL ROSADO NACIONAL SECO	KG	849.50	3,511,000.00	4,133.02	10
SUBPRODUCTOS CARNICOS	KG	30,753.40	3,400,600.00	110.58	3
HAMBURGUESA DE RES X 100 GR	KG	483.00	3,354,387.00	6,944.90	18
ABONO ORGANICO SOLIDO SIMPLE	KG	9,800.00	3,332,000.00	340.00	1
MEZCLA DE FRUTAS VARIAS	KG	432.80	3,301,692.13	7,628.68	17
HOJUELAS DE MAIZ	KG	1,038.00	3,212,159.84	3,094.57	82
REMOLACHA	KG	2,042.00	3,206,450.00	1,570.25	6
PULPA	KG	948.00	3,088,848.65	3,258.28	92
ACEITE REFINADO DE GIRASOL (LT)	LT	792.00	3,088,834.97	3,900.04	11
FRIJOL BLANQUILLO NACIONAL SECO	KG	1,188.00	3,005,290.00	2,529.71	19
TOCINO	KG	391.00	2,968,150.00	7,591.18	6
AROMATICAS ELABORADAS	UND	3,000.00	2,852,250.00	950.75	2
BARRA DE CHOCOLATE	UND	414.00	2,838,857.00	6,857.14	1
GARBANZO SECO	KG	652.50	2,777,100.00	4,256.09	11
FRUTAS EN ALMIBAR	KG	579.96	2,615,772.00	4,510.26	6
AVENA MOLIDA	UND	1,587.40	2,587,967.97	1,630.32	26
SALVADO	KG	4,000.00	2,540,000.00	635.00	1
REMOLIDO DE ARROZ	KG	9,400.00	2,538,000.00	270.00	1
CARNE DE TERNERA DESPOSTADA	KG	172.86	2,533,907.08	14,658.72	31
MAIZ AMARILLO NACIONAL HUMEDO	KG	3,000.00	2,520,000.00	840.00	2
ALIMENTO CONCENTRADO PARA CONEJOS Y CURIES	KG	1,880.00	2,351,753.81	1,250.93	15
SEMILLA MOTOSA DE ALGODON	KG	2,600.00	2,244,560.00	863.29	4
SAL MARINA CONSUMO HUMANO	KG	4,740.00	2,231,007.84	470.68	40
ACEITE REFINADO DE OLIVA UN	UND	243.00	2,210,099.67	9,095.06	12
CAL DOLOMITA	KG	13,900.00	2,150,400.00	154.71	5
MANTEQUILLA	KG	218.55	2,123,298.00	9,715.39	36

Nombre Producto	Um	Cantidad de Unidades	Total Negociado	Precio promedio	Cantidad Subya.
ATUN ENLATADO LOMO FINO EN AGUA (UN)	UND	1,056.00	2,100,840.00	1,989.43	2
LECHE EN POLVO DESCREMADA NACIONAL (KG)	KG	276.00	2,095,596.00	7,592.74	9
ARVEJA FRESCA	KG	606.74	2,086,843.99	3,439.45	18
MORTADELA	KG	117.20	2,081,784.40	17,762.67	20
HARINA DE TRIGO DE PRIMERA EN SACO	KG	2,237.50	1,885,991.25	842.90	18
SALCHICHA DE RES	KG	295.00	1,818,932.00	6,165.87	18
BAGRE ENTERO FRESCO O REFRIGERADO	KG	201.80	1,735,480.00	8,600.00	2
JUGO CONCENTRADO	LT	5,040.00	1,708,560.00	339.00	12
CAMARON	KG	92.50	1,614,750.00	17,456.76	3
CARNE DE PAVO FRESCA O REFRIGERADA	KG	86.40	1,567,610.80	18,143.64	6
CIRUELA FRESCA	KG	170.00	1,530,000.00	9,000.00	1
UREA NACIONAL	KG	1,250.00	1,485,000.00	1,188.00	2
ALIMENTO CONCENTRADO PARA CABRAS	KG	1,760.00	1,427,774.00	811.24	8
MAYONESA	UND	660.00	1,327,059.36	2,010.70	17
CHORIZO	UND	2,890.00	1,169,170.00	404.56	4
SAL MARINA MOLIDA	KG	3,870.00	1,122,300.00	290.00	2
BOCADILLO	UND	523.00	1,117,109.00	2,135.96	37
PASTA ALIMENTICIA TIPO SECO	UND	1,560.00	1,090,518.00	699.05	15
SARDINAS ENLATADAS EN SALSA DE TOMATE	UND	488.00	1,075,630.00	2,204.16	4
ACEITE REFINADO DE OLIVA KG	KG	300.00	1,016,804.99	3,389.35	3
CEBADA PERLADA	KG	523.00	966,000.00	1,847.04	2
MAIZ TIERNO ENLATADO	KG	316.20	946,259.90	2,992.60	14
SEMILLA PARA SIEMBRA (KG)	KG	239.00	939,733.00	3,931.94	12
CASCARA	KG	15,300.00	918,000.00	60.00	1
SUERO DE LECHE	KG	240.00	903,840.00	3,766.00	5
CARNE DE VACUNO CONGELADA EN CANAL (UN)	UND	2,256.00	878,336.00	389.33	3
TRITURADO	KG	800.00	860,000.00	1,075.00	1
MAIZ BLANCO NACIONAL HUMEDO	KG	750.00	772,500.00	1,030.00	1
CARNE DE POLLO O GALLINA CONGELADA EN CORTES	KG	126.50	771,650.00	6,100.00	1
PASTA ALIMENTICIA TIPO SOPA	KG	972.00	742,882.80	764.28	12
VISCERAS DE POLLO O GALLINA	KG	652.90	742,250.00	1,136.85	8
AJONJOLI NACIONAL	KG	125.00	737,500.00	5,900.00	1
VISCERAS DE CERDO (UN)	UND	260.00	682,474.00	2,624.90	5
JAIBA	KG	74.00	666,000.00	9,000.00	9
CANELA ELABORADA	KG	432.00	652,478.04	1,510.37	20
ALIMENTO CONCENTRADO PARA YEGUAS	KG	560.00	564,362.00	1,007.79	6
CUCHUCO	KG	537.50	524,880.75	976.52	11
PASTA ALIMENTICIA TIPO SECO	KG	172.20	427,807.00	2,484.36	6
PAN	KG	248.00	419,000.00	1,689.52	10
COCO FRESCO	UND	240.00	415,250.64	1,730.21	16
COMINO ELABORADO	KG	460.00	396,118.96	861.13	29
CORTES	KG	50.80	365,760.00	7,200.00	1
MORTADELA	UND	2,900.00	365,400.00	126.00	2
CLORURO DE POTASIO	KG	250.00	358,500.00	1,434.00	1
ALFALFA EN PELLET	KG	400.00	346,000.00	865.00	2
VINAGRE BLANCO	UND	286.00	332,383.48	1,162.18	17
EMPAQUE DE FIQUE	UND	36.00	328,740.00	9,131.67	3
AROMATICAS ELABORADAS	KG	360.00	320,111.76	889.20	30
VISCERAS DE CERDO (KG)	KG	131.00	262,000.00	2,000.00	4
ÑAME	KG	458.00	224,350.00	489.85	5
EMPAQUE DE POLIPROPILENO	UND	24.00	216,804.00	9,033.50	2

Nombre Producto	Um	Cantidad de Unidades	Total Negociado	Precio promedio	Cantidad Subya.
CARNE DE CORDERO FRESCA O REFRIGERADA DESPOSTADA	KG	5.10	196,375.50	38,505.00	2
CHAMPIÑÓN FRESCO	KG	54.00	194,672.16	3,605.04	5
PREMEZCLAS PARA ALIMENTOS CONCENTRADOS	KG	200.00	186,666.67	933.33	1
QUINUA SECO	KG	75.00	175,785.75	2,343.81	2
CIRUELA PASA	UND	108.00	155,465.64	1,439.50	8
OREGANO MOLIDO	KG	192.00	145,472.76	757.67	13
ARVEJA CON ZANAHORIA ENLATADO	KG	24.96	138,659.00	5,555.25	4
SALCHICHON	UND	65.00	137,480.00	2,115.08	2
LAUREL	KG	192.00	132,060.48	687.82	12
GRASA DE CERDO	KG	21.40	128,400.00	6,000.00	1
TOMILLO SIN ELABORAR	KG	144.00	101,869.32	707.43	9
LECHE DE SOYA EN POLVO	KG	24.00	89,223.60	3,717.65	3
CLAVO DE OLOR ELABORADO	KG	5.69	88,971.42	15,622.73	5
NUEZ MOSCADA ELABORADA	KG	72.00	87,973.20	1,221.85	6
HARINA DE MAIZ PRECOCIDA	KG	45.00	82,860.00	1,841.33	2
NUEZ	KG	24.00	74,904.24	3,121.01	1
HARINA DE PLATANO	KG	30.00	53,243.70	1,774.79	4
JENGIBRE ELABORADO	UND	72.00	44,833.68	622.69	6
FRIJOL CON SALCHICHA	UND	12.00	35,292.00	2,941.00	2
ANIS SIN ELABORAR	KG	2.86	24,897.49	8,710.49	3
CONDIMENTOS MEZCLADOS	UND	24.00	23,374.80	973.95	2
SALCHICHA ENLATADA TIPO FRANKFURT	KG	1.00	22,347.00	22,347.00	1
PAN	UND	6.00	21,000.00	3,500.00	1
PIMENTON FRESCO	KG	12.00	9,337.80	778.15	1
Total Registro de Factura (RF).			77,551,611,596.52		14,615

El precio promedio para los Registros de Facturas está afectado por el registro en la diferentes ciudades y es susceptible a modificación; según los términos y condiciones pactadas en el Reglamento de la BMC EXCHANGE.

Posturas de Referencia Financieros

Tipo	Negocio	Descripcion	valor negocio	dias plazo	valor tasa venta %	Punta
------	---------	-------------	---------------	------------	--------------------	-------

Posturas de Referencia Físicos

Tipo	Negocio	Producto	Unidad	Cantidad	Sitio Entrega	Precio Venta	Precio Compra	Punta
Tipo2	Negocio	Producto	Unidad	Cantidad	Sitio Entrega	Precio Venta	Precio Compra	Punta

Suspensiones Rueda por Rompimientos de Precios Físicos

Consec. Interno	Producto	Sitio Entrega	Unidad Medida	Precio Piso Inicial	Precio Techo Inicial	Precio Ruptura c	Precio Ruptura v	precio piso actual	precio techo actual
-----------------	----------	---------------	---------------	---------------------	----------------------	------------------	------------------	--------------------	---------------------

Subasta

Operaciones Anuladas OMA's

Nombre Producto	Total negocio	Cantidad	Número Ope.	Descripcion	Descripcion subyacente	Cantidad
-----------------	---------------	----------	-------------	-------------	------------------------	----------

Operaciones Anuladas.

Número Operacion	Fecha Operación	Número Oficio Anulación	Fecha Anulación	Causa Anulación
------------------	-----------------	-------------------------	-----------------	-----------------