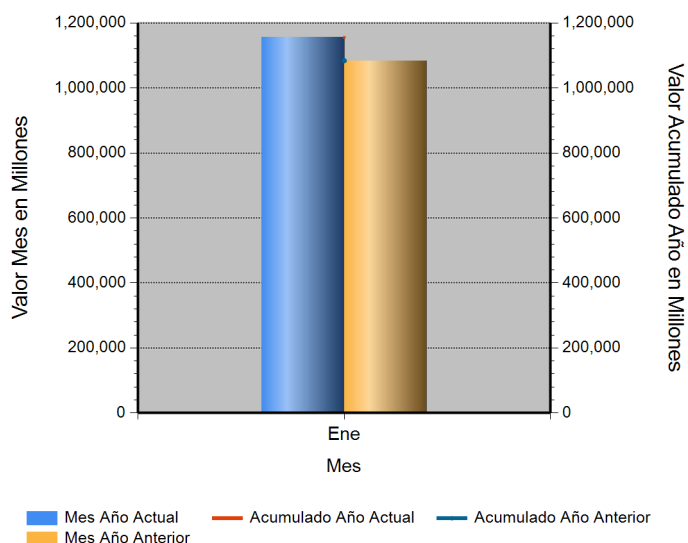


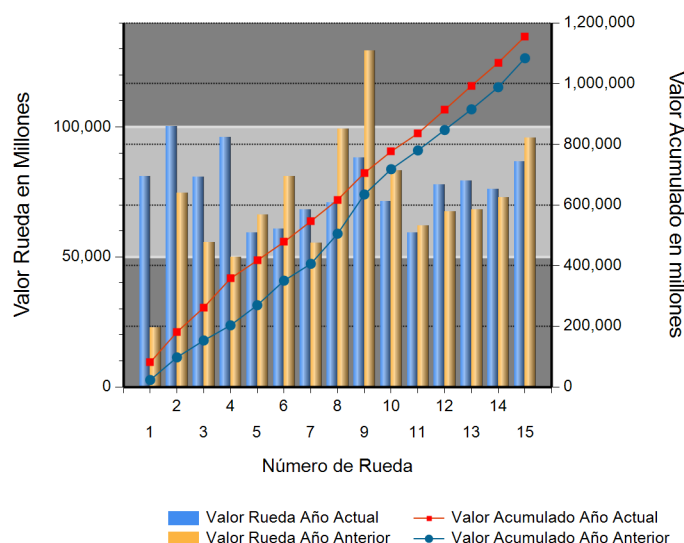
Id	Descripción	Valor Año Anterior en Millones	Valor Año Actual en Millones	Variación %
1	No. RUEDA	15	15	
2	TOTAL RUEDA	95,716.53	86,651.83	(9.47)
3	RF 1/	95,484.36	86,458.62	(9.45)
4	ABIERTAS 2/	232.17	193.21	(16.78)
5	-Financieras	160.13	193.21	20.66
6	-Fisicos-Disponibles	0.00	0.00	0.00
7	-Forwards	72.04	0.00	(100.00)
8	-Subastas 3/	0.00	0.00	0.00
9	ACUMULADO AÑO	989,830.08	1,155,040.30	16.69
10	RF 1/	988,278.23	1,151,741.54	16.54
11	ABIERTAS 2/	1,551.86	3,298.77	112.57
12	-Financieras	1,479.82	3,298.77	122.92
13	-Fisicos-Disponibles	0.00	0.00	0.00
14	-Forwards	72.04	0.00	(100.00)
15	-Subastas 3/	0.00	0.00	0.00
16	PROMEDIO RUEDA DIARIA	65,988.67	77,002.69	16.69

1/. Registro de Factura. 2/. Incluye Fisicos, Forwards, Financieros y Subastas 3/. Inherente a Convenios con el MADR. \*/ **Reglamento BMC EXCHANGE "Sección 3. Corrección de Operaciones. Artículo 3.2.3.3.1. Corrección de Operaciones"**. Tratándose de Registro de Facturas se podrán admitir correcciones sobre errores aritméticos, de mecanografía, digitación u omisiones simples y fácilmente comprobables en la determinación de la calidad, cantidad, parte interesada, unidad de medida y demás información que haya sido reportada a la Bolsa. (ND = No Definido)

## Evolución Mensual Año Corriente (2018)




## Evolución Diaria Mes Corriente (Enero)



## Operaciones Financieras

Nombre Producto	Descripción - Subyacente	Plazo	Valor Presente	Valor Futuro	Tasa Min %	Tasa Max %	Tasa Cierre %	Cantidad Opera.
REPO SOBRE CDM SIN INTER. DE CONTRA.	ARROZ CASCARA NACIONAL SECO	(151-180) días	193,208,321.00	200,730,675.00	8.75	9.00	9.00	2
	<b>Total REPO SOBRE CDM SIN INTER. DE CONTRA.</b>		193,208,321.00	200,730,675.00				2

## Operaciones Financieras Valor Presente



Esta información corresponde a las Operaciones Financieras registradas en la Rueda 15 del 01/23/2018.

## Operaciones Físicas

Descripción	Descripción Subyacente	Ubicación	Um	Precio Promedio	Total Negociado	Cantidad Unidades	Precio Min.	Precio Max.	Cantidad Ope.
-------------	------------------------	-----------	----	-----------------	-----------------	-------------------	-------------	-------------	---------------

## Registro de Factura

Nombre Producto	Um	Cantidad de Unidades	Total Negociado	Precio promedio	Cantidad Subya.
GANADO	KG	1,897,013.91	7,966,116,282.32	4,199.29	357
ALIMENTO CONCENTRADO PARA AVES	KG	5,601,370.50	6,260,484,459.89	1,117.67	1220
AZUCAR BLANCO	KG	3,251,798.30	5,645,344,706.31	1,736.07	325
CAFE PASILLA	KG	824,638.50	4,683,676,923.28	5,679.67	20
MEZCLA DE ACEITES VEGETALES	UND	1,392,730.00	4,162,276,002.99	2,988.57	72
NOVILLO (KG)	KG	871,368.58	4,118,954,432.48	4,726.99	82
LECHE CRUDA	LT	2,951,217.72	3,106,208,766.20	1,052.52	75
LENTEJA SECA	KG	999,154.50	2,996,321,717.00	2,998.86	37
ABONO INORGANICO COMPUESTO	KG	2,299,844.90	2,859,158,430.99	1,243.20	789
CAFE EXCELSO	KG	284,690.00	2,487,812,899.74	8,738.67	15
ACEITE CRUDO DE PALMA	KG	1,067,026.72	2,354,949,619.79	2,207.02	160
MAIZ AMARILLO IMPORTADO	KG	3,809,723.37	2,296,995,115.77	602.93	203
ARROZ BLANCO NACIONAL EN SACO	KG	1,082,672.75	2,148,184,993.00	1,984.15	326
HUEVO FRESCO DE GALLINA ROJO (UN)	UND	9,156,253.00	2,110,459,538.00	230.49	547
CAFE PERGAMINO	KG	324,074.00	1,956,454,962.00	6,037.06	7
QUESO (KG)	KG	313,769.06	1,939,462,498.00	6,181.18	6376
ARROZ BLANCO NACIONAL EN BOLSA DE POLIETILENO	KG	795,502.30	1,773,168,321.52	2,228.99	276
OLEINA DE PALMA	KG	555,610.00	1,543,419,330.97	2,777.88	17
ARROZ CASCARA NACIONAL HUMEDO	KG	1,824,709.70	1,491,711,008.04	817.51	115
CARNE DE CERDO CONGELADA EN CANAL (KG)	KG	173,108.20	1,264,992,342.70	7,307.52	90
ALIMENTO CONCENTRADO PARA CERDOS	KG	983,010.00	1,165,544,864.99	1,185.69	763
CAFE CONSUMO	KG	174,863.00	1,030,671,825.42	5,894.17	40
ARROZ CRISTAL INDUSTRIAL	KG	989,591.61	856,777,852.00	865.79	93
LECHE LIQUIDA (LT)	LT	233,132.60	842,080,262.01	3,612.02	155
VACA (KG)	KG	243,076.82	831,438,271.10	3,420.48	107
TORTA DE SOYA IMPORTADA	KG	672,384.21	772,005,799.26	1,148.16	14
ABONO INORGANICO SIMPLE	KG	355,826.00	655,719,807.00	1,842.81	342
PANELA REDONDA (UN)	UND	281,909.28	649,382,833.00	2,303.52	48
POLLO DE UN DIA (UN)	UND	623,900.00	611,070,613.03	979.44	33

Nombre Producto	Um	Cantidad de Unidades	Total Negociado	Precio promedio	Cantidad Subya.
POLLITAS	UND	220,400.00	593,469,800.00	2,692.69	14
CARNE DE VACUNO FRESCA O REFRIGERADA EN CANAL	KG	59,801.30	584,357,721.70	9,771.66	91
CARNE DE CERDO FRESCA O REFRIGERADA EN CANAL (KG)	KG	75,638.01	551,746,223.80	7,294.56	71
ALIMENTO CONCENTRADO PARA PECES	KG	354,240.00	517,562,625.00	1,461.05	333
MEZCLA DE ACEITES VEGETALES	LT	155,031.00	469,591,731.00	3,029.02	50
FRIJOL CARGAMANTO BLANCO NACIONAL SECO	KG	56,580.00	356,458,450.00	6,300.08	31
MAIZ BLANCO IMPORTADO	KG	592,610.00	344,200,493.45	580.82	2
ALIMENTO CONCENTRADO PARA VACUNOS	KG	346,055.00	339,719,759.99	981.69	343
LECHE EN POLVO ENTERA NACIONAL (KG)	KG	39,110.96	339,545,377.98	8,681.59	93
FRIJOL CARGAMANTO ROJO NACIONAL SECO	KG	55,892.50	338,873,850.01	6,062.96	34
QUESO (UN)	UND	54,428.00	327,581,586.02	6,018.62	348
HARINA DE ARROZ	KG	566,925.20	327,175,157.00	577.10	167
SEBO DE RES	KG	144,124.60	305,672,642.00	2,120.89	49
ARROZ CASCARA NACIONAL SECO	KG	301,410.00	304,026,335.00	1,008.68	5
MAIZ PIRA SECO	KG	168,100.00	288,953,082.03	1,718.94	15
NOVILLO (UN)	UND	146.00	287,882,242.00	1,971,796.18	3
FRIJOL SOYA IMPORTADO	KG	204,561.93	284,741,325.60	1,391.96	106
VISCERAS DE CERDO (UN)	UND	10,000.00	269,750,000.00	26,975.00	2
ACEITE CRUDO DE PALMISTE	KG	116,400.00	268,922,969.80	2,310.33	3
CARNE DE VACUNO CONGELADA EN CORTES	KG	21,621.32	265,193,486.79	12,265.37	93
CARNE DE CERDO FRESCA O REFRIGERADA EN CORTES (KG)	KG	30,403.23	247,274,729.00	8,133.17	39
LECHE EN POLVO DESCREMADA NACIONAL (KG)	KG	28,855.00	246,386,033.00	8,538.76	21
CARNE DE VACUNO FRESCA O REFRIGERADA EN CORTES	KG	11,240.33	231,146,933.00	20,564.08	103
AGROQUIMICOS	UND	13,265.75	222,059,335.00	16,739.30	204
SEMILLA PARA SIEMBRA (KG)	KG	57,845.05	214,692,962.00	3,711.52	82
PIEZAS DE MADERA	UND	8,205.00	214,590,171.00	26,153.59	8
GANADO	UND	132.00	203,827,800.00	1,544,150.00	1
HUEVO LIQUIDO	KG	40,223.00	201,431,250.00	5,007.86	45
TORO (KG)	KG	45,210.00	200,180,870.00	4,427.80	6
NOVILLA	KG	48,784.00	198,799,350.00	4,075.09	20
MIEL VIRGEN	KG	369,372.40	185,316,000.00	501.71	12
LECHE EN POLVO ENTERA NACIONAL (UN)	UND	28,123.07	180,363,018.05	6,413.35	79
ACEITE CRUDO DE GIRASOL	KG	44,000.00	179,423,326.72	4,077.80	1
MAIZ BLANCO NACIONAL SECO	KG	218,043.37	175,898,407.00	806.71	25
ARROZ CRISTAL CONSUMO HUMANO	KG	171,116.50	175,711,300.00	1,026.85	15
FERTILIZANTES	KG	93,978.50	168,231,250.00	1,790.10	30
SUERO DE LECHE	KG	41,795.91	163,303,285.00	3,907.16	19
HARINA DE MAIZ	KG	241,161.00	159,148,102.00	659.92	31
MOGOLLA	KG	242,185.96	136,521,522.00	563.71	105
ACEITE CRUDO DE SOYA	KG	54,040.42	135,299,181.40	2,503.67	8
SUBPRODUCTOS CARNICOS	KG	146,136.00	133,727,080.00	915.09	8
GRANOS Y VIVERES POR LOTE	UND	163.00	125,423,841.00	769,471.42	163
MELON	KG	41,859.00	124,010,900.00	2,962.59	44
SEMILLAS	KG	4,732,678.04	123,308,989.97	26.05	67
GALLINA PONEDORA (UN)	UND	23,635.00	116,576,000.00	4,932.35	16
FOSFATO BICALCICO	KG	70,194.00	112,596,488.00	1,604.08	4
FRIJOL IMPORTADO SECO	KG	22,585.00	111,692,310.00	4,945.42	1
ACEITE REFINADO DE PALMA (LT)	LT	31,761.60	108,451,087.00	3,414.53	63
FRIJOL CARAOTA NACIONAL SECO	KG	30,561.50	105,240,206.99	3,443.56	4
TORTA DE PALMISTE	KG	436,878.03	104,008,822.00	238.07	66
MAIZ AMARILLO NACIONAL SECO	KG	105,050.00	94,325,958.00	897.91	12

Nombre Producto	Um	Cantidad de Unidades	Total Negociado	Precio promedio	Cantidad Subya.
GARBANZO SECO	KG	24,040.00	92,647,426.99	3,853.89	9
MIEL DE PURGA	KG	342,349.66	90,362,733.00	263.95	58
CARNE DE VACUNO FRESCA O REFRIGERADA DESPOSTADA	KG	9,400.83	88,968,720.75	9,463.92	68
FRUTO DE PALMA AFRICANA	KG	321,588.67	87,352,053.00	271.63	14
MEZCLA DE VERDURAS VARIAS	KG	43,724.53	86,593,812.20	1,980.44	56
FRIJOL SOYA NACIONAL	KG	58,433.00	86,012,600.00	1,471.99	5
ESTEARINA DE PALMA	KG	33,400.00	83,592,600.00	2,502.77	2
HUEVO FRESCO DE GALLINA BLANCO (UN)	UND	421,830.00	79,691,711.99	188.92	10
AZUCAR REFINADA (KG)	KG	50,000.00	79,309,000.01	1,586.18	2
CHOCOLATE EN PASTA CON AZUCAR	KG	11,426.50	78,952,597.00	6,909.60	38
GLUTEN DE CEREALES	KG	43,265.10	78,746,609.32	1,820.10	4
PAPAYA	KG	40,658.00	73,042,454.00	1,796.51	38
UREA NACIONAL	KG	66,700.00	68,655,250.00	1,029.31	20
PARTES DE SEMOVIENTES	KG	26,855.20	68,409,990.00	2,547.36	31
YOGURT	LT	18,300.35	65,621,146.00	3,585.79	233
PIEL FRESCA DE RES (KG)	KG	103,372.00	64,655,720.00	625.47	8
GUANABANA	KG	39,307.00	62,910,000.00	1,600.48	4
ACEITE CRUDO DE PALMA TIPO EXPORTACION	KG	29,500.00	62,835,000.00	2,130.00	2
HARINA DE CARNE	KG	34,450.00	62,636,250.00	1,818.18	3
ALIMENTO CONCENTRADO PARA CABALLOS	KG	54,300.00	57,536,238.00	1,059.60	135
CARNE DE POLLO O GALLINA FRESCA O REFRIGERADA EN CANAL (KG)	KG	12,704.58	57,121,478.00	4,496.13	36
CARNE DE POLLO O GALLINA FRESCA O REFRIGERADA EN CORTES	KG	9,759.82	56,620,322.00	5,801.37	126
MAIZ AMARILLO EXTRUIDO	KG	65,162.48	53,447,422.00	820.22	79
FRIJOL BOLON NACIONAL SECO	KG	10,437.00	50,560,375.00	4,844.34	4
ACEITE REFINADO DE SOYA (KG)	KG	17,798.00	49,784,867.88	2,797.22	9
PIMENTON FRESCO	KG	23,039.00	48,556,737.80	2,107.59	63
SALVADO	KG	76,540.00	45,871,338.00	599.31	5
VISCERAS DE VACUNO (UN)	UND	397.00	45,349,535.00	114,230.57	38
PAPA PASTUSA	KG	43,495.00	44,152,974.00	1,015.13	14
NUEZ	KG	940.00	42,510,000.00	45,223.40	5
LULO	KG	27,651.00	39,273,000.01	1,420.31	5
PULPA DE FRUTAS POR LOTE	UND	30.00	38,842,970.00	1,294,765.67	30
MEZCLA DE EMBUTIDOS VARIOS	KG	3,031.68	38,485,000.03	12,694.28	189
HARINA DE PLUMA	KG	19,000.00	38,000,000.00	2,000.00	2
PLATANO	KG	36,842.90	35,122,141.00	953.29	26
MAIZ AMARILLO NACIONAL HUMEDO	KG	42,302.00	34,747,180.00	821.41	4
LECHE EN POLVO ENTERA CONSUMO ANIMAL (KG)	KG	5,374.00	30,984,500.00	5,765.63	27
ACEITE REFINADO DE SOYA (LT)	LT	7,548.00	30,612,432.13	4,055.70	53
VEGETALES ENCURTIDOS	UND	3,500.00	30,458,308.00	8,702.37	57
MANI SALADO	UND	5,000.00	30,252,100.00	6,050.42	1
HARINA DE TRIGO DE TERCERA	KG	41,360.00	28,738,100.00	694.83	2
LECHE LIQUIDA (UN)	UND	10,936.00	28,576,057.00	2,613.03	175
CAL DOLOMITA	KG	158,500.00	28,527,500.00	179.98	17
CARNE DE POLLO O GALLINA CONGELADA EN CORTES	KG	5,434.40	27,616,900.00	5,081.87	18
ALMENDRA	KG	1,071.00	27,473,718.40	25,652.40	6
ACEITE REFINADO DE GIRASOL (LT)	LT	8,587.50	26,751,526.76	3,115.17	15
ABONO ORGANICO SOLIDO SIMPLE	KG	312,150.00	26,592,439.99	85.19	21
CARNE DE CERDO CONGELADA EN CORTES	KG	1,941.02	24,867,467.44	12,811.55	67
BOCADILLO	KG	6,070.00	22,829,723.99	3,761.07	3
MARACUYA	KG	8,104.00	22,602,400.00	2,789.04	25
CHORIZO	KG	1,765.26	22,045,337.74	12,488.44	81

Nombre Producto	Um	Cantidad de Unidades	Total Negociado	Precio promedio	Cantidad Subya.
GRANZA	KG	29,620.00	21,134,000.00	713.50	2
VISCERAS DE VACUNO (KG)	KG	22,826.90	19,797,190.00	867.27	35
GRANADILLA	KG	2,247.00	19,548,900.00	8,700.00	4
DDGS GRANOS DE DESTILERIA Y SOLUBLES DE MAIZ	KG	33,360.00	19,312,279.14	578.91	1
TOMATE DE ARBOL	KG	22,797.00	19,179,000.01	841.29	5
PULPA	KG	3,801.00	17,891,112.60	4,706.95	148
BOCACHICO ENTERO FRESCO O REFRIGERADO	KG	1,075.00	17,845,000.00	16,600.00	2
CARNE MOLIDA	KG	5,109.56	17,723,316.00	3,468.66	62
TOCINETA	KG	877.95	17,098,537.00	19,475.52	75
ATUN ENLATADO LOMO FINO EN AGUA (UN)	UND	6,068.00	16,586,826.00	2,733.49	8
MAIZ AMARILLO TRILLADO	KG	11,450.00	16,190,450.00	1,414.01	5
FRIJOL NACIONAL	KG	4,870.00	15,101,000.00	3,100.82	2
SARDINAS ENLATADAS EN SALSA DE TOMATE	UND	5,648.00	14,883,620.00	2,635.20	17
FORRAJE	KG	22,500.00	14,200,000.00	631.11	3
PANELA CUADRADA KG	UND	6,143.00	13,980,400.00	2,275.83	4
CARNE DE VACUNO DE SEGUNDA	KG	1,591.04	13,963,888.00	8,776.58	10
JAMONADA DE CERDO AHUMADA	KG	597.73	13,571,748.82	22,705.48	62
UVA PASA	KG	2,488.20	13,319,656.00	5,353.13	19
ACIDO GRASO DE SOYA	KG	9,430.00	13,202,000.00	1,400.00	1
PAPA CAPIRA	KG	10,960.00	13,177,960.00	1,202.37	5
CARNE DE CERDO FRESCA O REFRIGERADA DESPOSTADA	KG	1,009.16	13,053,940.00	12,935.45	48
CERDO CEBA (UN)	UND	1.00	13,015,000.00	13,015,000.00	1
AJONJOLI NACIONAL	KG	2,266.00	13,004,800.00	5,739.10	6
SALCHICHA DE RES	UND	1,115.37	12,577,390.43	11,276.43	56
ALMENDRA DE PALMA	KG	17,068.00	12,380,428.00	725.36	2
HARINA DE MAIZ PRECOCIDA	KG	7,148.60	11,863,914.00	1,659.61	9
CARNE DE POLLO O GALLINA FRESCA O REFRIGERADA EN CANAL (UN)	UND	2,051.20	11,640,711.00	5,675.07	28
CAFE TOSTADO Y MOLIDO	KG	1,160.00	10,947,531.00	9,437.53	4
MARGARINA DE COCINA (KG)	KG	2,092.00	9,092,984.76	4,346.55	18
CIRUELA PASA	UND	1,100.00	8,802,017.00	8,001.83	5
CASCARILLA	KG	54,320.00	8,736,000.00	160.82	4
LECHE EN POLVO DESCREMADA NACIONAL (UN)	UND	1,272.00	8,320,380.00	6,541.18	7
FRIJOL BOLA ROJA NACIONAL SECO	KG	1,448.00	7,899,400.00	5,455.39	2
MAIZ BLANCO TRILLADO	KG	8,450.00	7,880,864.00	932.65	6
PIEL FRESCA DE RES (UN)	UND	183.00	7,862,229.00	42,963.00	1
HUEVO ENTERO EN POLVO	KG	300.00	7,800,000.00	26,000.00	1
CEBOLLA CABEZONA	KG	4,780.00	7,641,756.40	1,598.69	10
MAIZ BLANCO NACIONAL HUMEDO	KG	7,000.00	7,420,000.00	1,060.00	2
CARNE	KG	1,032.30	7,018,195.00	6,798.60	23
AZUCAR CRUDA	KG	3,525.00	7,017,158.00	1,990.68	7
KUMIS	LT	1,508.55	6,969,695.00	4,620.13	132
TRUCHA ENTERA FRESCA O REFRIGERADA	KG	364.00	6,941,116.00	19,069.00	3
TOCINO	KG	1,794.00	6,774,560.00	3,776.23	13
PLANTULAS	UND	57,150.00	6,650,800.00	116.37	6
HARINA DE PAN MOLIDO	KG	9,923.00	6,449,950.00	650.00	1
PANELON	UND	1,200.00	6,400,000.00	5,333.33	1
LIMON	KG	6,116.00	6,363,715.00	1,040.50	14
ATUN ENLATADO LOMO EN ACEITE (UN)	UND	2,066.00	6,336,381.00	3,066.98	7
FRIJOL LIMA NACIONAL SECO	KG	1,541.00	6,130,766.00	3,978.43	12
HARINA DE MAIZ	UND	3,450.00	6,049,600.00	1,753.51	3
MADERA ASERRADA	UND	516.00	5,914,388.00	11,461.99	1

Nombre Producto	Um	Cantidad de Unidades	Total Negociado	Precio promedio	Cantidad Subya.
MANGO	KG	3,686.00	5,159,977.00	1,399.89	7
COCOA EN POLVO	KG	387.30	5,022,960.00	12,969.17	2
FRIJOL BLANQUILLO NACIONAL SECO	KG	1,450.00	4,798,125.00	3,309.05	8
SALCHICHON	KG	395.00	4,653,703.00	11,781.53	17
FRIJOL SOYA QUEBRANTADO	KG	2,620.00	4,532,600.00	1,730.00	2
ALIMENTOS AGRICOLAS PRECOCIDOS	UND	1,000.00	4,412,192.00	4,412.19	8
FRIJOL ZARAGOZA	KG	1,325.00	4,279,000.00	3,229.43	5
FRIJOL CABECITA NEGRA NACIONAL SECO	KG	2,075.00	4,256,750.00	2,051.45	6
FILETE	KG	456.00	4,172,512.00	9,150.25	4
SAL MARINA MOLIDA	KG	11,690.00	4,075,646.00	348.64	6
AVENA EN HARINA FORTIFICADA SABORIZADA Y CON AZUCAR	UND	2,268.00	4,049,676.00	1,785.57	4
ABONO ORGANICO LIQUIDO SIMPLE	LT	201.00	3,823,680.00	19,023.28	9
ALPISTE	KG	2,134.40	3,669,104.00	1,719.03	10
FRIJOL ROJO NACIONAL SECO	KG	1,120.00	3,668,000.00	3,275.00	3
FRIJOL NIMA NACIONAL SECO	KG	813.00	3,510,000.00	4,317.34	1
HOJUELAS DE MAIZ	KG	1,184.00	3,394,968.52	2,867.37	39
MANDARINA	KG	1,904.00	3,377,370.00	1,773.83	14
ZANAHORIA FRESCA	KG	2,690.00	3,331,995.00	1,238.66	2
FUNGICIDAS	KG	80.00	3,200,000.00	40,000.00	2
MOJARRA ENTERA FRESCA O REFRIGERADA	KG	239.00	3,195,908.00	13,372.00	3
HARINA DE PLATANO	KG	442.80	2,991,722.22	6,756.37	10
MANTEQUILLA	KG	179.60	2,981,666.00	16,601.70	15
JAMONADA DE CERDO AHUMADA	UND	47.00	2,851,979.00	60,680.40	9
POLLO CONGELADO	KG	201.00	2,814,000.00	14,000.00	1
FRUTAS EN ALMIBAR	KG	385.34	2,806,036.61	7,281.98	17
ACEITE REFINADO DE OLIVA KG	KG	156.00	2,736,000.00	17,538.46	2
SALCHICHA DE CERDO	UND	16.10	2,665,803.70	165,577.87	9
PAPA CRIOLLA	KG	2,045.00	2,481,999.00	1,213.69	3
NARANJA	KG	1,520.00	2,398,880.00	1,578.21	9
ALIMENTO CONCENTRADO PARA PERROS	KG	765.00	2,186,135.00	2,857.69	6
AVENA EN HOJUELAS (KG)	KG	547.30	2,105,931.00	3,847.85	5
SULFATO DE AMONIO	KG	2,800.00	2,084,000.00	744.29	2
EMPAQUE DE YUTE	UND	3,789.00	2,008,170.00	530.00	1
PAN	KG	3,333.00	1,856,700.00	557.07	10
CUCHUCO	KG	1,745.00	1,832,261.25	1,050.01	6
MEZCLA DE FRUTAS VARIAS	KG	1,404.00	1,803,241.97	1,284.36	10
CURUBA	KG	3,128.00	1,652,000.00	528.13	1
HAMBURGUESA DE RES X 100 GR	KG	234.00	1,598,454.00	6,831.00	7
MORTADELA	KG	90.90	1,560,204.60	17,163.97	15
CARNE DE PAVO CONGELADA EN CORTES	KG	54.40	1,547,350.40	28,443.94	8
ARVEJA FRESCA	KG	537.04	1,539,150.00	2,865.99	8
MANI EN GRANO	KG	250.00	1,400,000.00	5,600.00	2
CARNE	UND	2.00	1,327,656.00	663,828.00	2
ACEITE REFINADO DE OLIVA UN	UND	132.00	1,312,013.28	9,939.49	8
FRIJOL RADICAL NACIONAL SECO	KG	700.00	1,292,900.00	1,847.00	2
HUESO DE RES	KG	2,276.90	1,185,980.00	520.87	16
CABANO DE CERDO	KG	108.00	1,185,312.00	10,975.11	8
AVENA MOLIDA	UND	531.00	1,169,893.32	2,203.19	8
MARGARINA DE MESA (UN)	UND	698.00	1,164,115.00	1,667.79	10
CORTES DE PESCADO FRESCO O REFRIGERADO	KG	268.00	1,127,200.00	4,205.97	5
YEMA DE HUEVO EN POLVO	KG	40.00	1,120,000.00	28,000.00	1

Nombre Producto	Um	Cantidad de Unidades	Total Negociado	Precio promedio	Cantidad Subya.
UREA IMPORTADA	KG	1,000.00	1,120,000.00	1,120.00	1
ADITIVOS PARA ALIMENTOS	KG	1,004.00	1,113,223.06	1,108.79	56
RECORTAL DE POLLO	KG	158.50	1,077,800.00	6,800.00	1
FRIJOL VERDE	KG	235.00	1,045,000.00	4,446.81	3
PASTA ALIMENTICIA TIPO SECO	UND	1,488.00	1,040,186.40	699.05	8
FRIJOL CALIMA NACIONAL SECO	KG	475.00	1,003,475.00	2,112.58	3
JUGO CONCENTRADO	UND	130.00	977,000.00	7,515.38	4
AREQUIPE	KG	122.00	964,941.00	7,909.35	11
ARRACACHA FRESCA	KG	585.00	909,998.00	1,555.55	3
ARVEJA VERDE SECA	KG	518.50	900,543.00	1,736.82	8
FRIJOL ROSADO NACIONAL SECO	KG	250.00	900,000.00	3,600.00	1
YEMAS DE HUEVO FRESCAS	KG	3,122.00	838,270.00	268.50	5
FOSFATO DE AMONIO	KG	550.00	810,700.00	1,474.00	1
ABONO ORGANICO REFORZADO POR LOTE	UND	308.00	791,000.00	2,568.18	6
FECULA DE CEREALES	KG	80.80	778,697.00	9,637.34	1
CARNE DE TERNERA DESPOSTADA	KG	50.59	773,257.87	15,284.80	15
SEMILLA PARA SIEMBRA (UN)	UND	0.98	772,080.00	788,802.62	5
HARINA DE TRIGO DE PRIMERA EN SACO	KG	900.00	760,854.75	845.39	9
PASTA ALIMENTICIA TIPO SOPA	KG	1,080.00	754,974.00	699.05	4
AHUYAMA	KG	749.00	653,854.00	872.97	3
BOCADILLO	UND	299.00	650,314.00	2,174.96	14
PREMEZCLAS PARA ALIMENTOS CONCENTRADOS	KG	35.00	599,216.00	17,120.46	2
JUGO DE FRUTAS	LT	292.03	567,308.00	1,942.64	25
SALCHICHA DE CERDO	KG	44.00	562,668.00	12,787.91	4
PANELA GRANULADA	KG	125.00	550,000.00	4,400.00	4
HARINA DE SANGRE	KG	130.25	539,850.00	4,144.72	1
HARINA DE PESCADO	KG	129.85	533,979.00	4,112.28	2
SALCHICHA DE RES	KG	97.00	533,885.00	5,503.97	6
CAMARON	KG	15.00	509,050.00	33,936.67	3
PESCADO FRESCO O REFRIGERADO	KG	34.00	507,994.00	14,941.00	1
ALIMENTO CONCENTRADO PARA GATOS	KG	112.00	478,967.00	4,276.49	3
SAL MARINA CONSUMO HUMANO	KG	1,054.00	478,485.12	453.97	13
CHOCOLATE EN PASTA AMARGO	UND	106.00	463,347.00	4,371.20	3
SAL YODADA Y REFINADA (KG)	KG	667.00	459,520.00	688.94	10
CABEZA	KG	20.30	415,279.40	20,457.11	2
CARNE DE PAVO FRESCA O REFRIGERADA	KG	23.96	405,626.72	16,929.33	2
COCOA EN POLVO	UND	138.00	386,027.00	2,797.30	3
MAYONESA	UND	192.00	372,242.16	1,938.76	3
SAL MINERALIZADA	KG	240.00	353,000.00	1,470.83	4
TOMATE INDUSTRIAL FRESCO	KG	150.00	345,000.00	2,300.00	2
GUAYABA	KG	262.00	341,680.00	1,304.12	4
ARROZ BLANCO IMPORTADO	KG	18.12	340,000.00	18,763.80	1
GRASA DE CERDO	KG	167.80	335,600.00	2,000.00	2
PEZUÑAS	KG	65.00	325,000.00	5,000.00	1
VISCERAS DE POLLO O GALLINA	KG	389.00	307,700.00	791.00	4
VINAGRE BLANCO	UND	252.00	292,869.36	1,162.18	4
FRUTAS DESHIDRATADAS	KG	20.00	292,500.00	14,625.00	3
MIEL DE ABEJAS	KG	17.64	284,400.00	16,122.45	3
HUESO DE CERDO	KG	1,682.20	280,400.00	166.69	5
PIMIENTA ELABORADA	KG	53.00	263,563.00	4,972.89	5
CANELA ELABORADA	KG	192.00	260,420.64	1,356.36	9

Nombre Producto	Um	Cantidad de Unidades	Total Negociado	Precio promedio	Cantidad Subya.
COCO FRESCO	UND	118.00	260,210.08	2,205.17	5
REMOLACHA	KG	270.00	257,999.00	955.55	2
HUEVO FERTIL DE GALLINA	KG	1,216.00	244,416.00	201.00	1
BAGRE EN POSTA CONGELADO	KG	15.00	225,000.00	15,000.00	1
COLOR CORRIENTE	KG	141.00	220,044.00	1,560.60	5
COMINO ELABORADO	KG	216.00	196,306.44	908.83	15
LISINA	KG	41.07	194,761.00	4,742.17	1
CHAMPIÑON FRESCO	KG	54.00	194,672.16	3,605.04	3
MARISCOS VARIOS	KG	16.00	190,496.00	11,906.00	1
CARACOL	KG	10.00	178,600.00	17,860.00	1
HOJUELAS DE CEBADA	KG	40.00	152,381.00	3,809.53	1
LINAZA	KG	75.00	150,459.50	2,006.13	4
CACAHUATE EN GRANO	KG	30.00	144,000.00	4,800.00	1
ATUN CON VERDURAS	UND	48.00	131,344.00	2,736.33	1
PULPO	KG	10.50	130,200.00	12,400.00	2
REPOLLO FRESCO	KG	206.00	125,999.00	611.65	2
AJO FRESCO	KG	108.00	102,302.52	947.25	6
HORTALIZAS TIPO EXPORTACION	KG	48.00	100,000.00	2,083.33	2
AVENA LIQUIDA	UND	22.80	92,532.00	4,058.42	4
MAIZ TIERNO ENLATADO	KG	30.00	86,344.50	2,878.15	2
AGUACATE	KG	33.00	84,645.00	2,565.00	1
CLAVO DE OLOR ELABORADO	KG	5.32	83,102.53	15,622.73	4
AROMATICAS ELABORADAS	KG	84.00	76,801.80	914.31	7
OSOBUCO	KG	4.70	75,200.00	16,000.00	1
LAUREL	KG	108.00	74,208.36	687.11	7
ALIMENTO CONCENTRADO PARA CABRAS	KG	80.00	73,000.00	912.50	1
SARDINAS ENLATADAS EN ACEITE	UND	50.00	67,227.00	1,344.54	1
POLLO RELLENO	KG	1.90	66,614.00	35,060.00	1
OREGANO MOLIDO	KG	72.00	54,716.16	759.95	3
HARINA DE HUESO	KG	47.15	49,896.00	1,058.24	1
TILAPIA ROJA ENTERA FRESCA O REFRIGERADA	KG	12.00	48,000.00	4,000.00	2
SAL INDUSTRIAL	KG	108.58	42,946.00	395.52	1
CEBADA PERLADA	KG	53.00	36,975.00	697.64	1
ARROZ PARVOLIZADO	KG	12.50	36,600.00	2,928.00	1
TOMILLO SIN ELABORAR	KG	48.00	34,326.24	715.13	3
CARBONATO DE CALCIO	KG	189.58	30,266.00	159.65	1
NUEZ MOSCADA ELABORADA	KG	24.00	29,324.40	1,221.85	2
ANIS SIN ELABORAR	KG	2.86	24,897.48	8,710.49	2
CIDRA-GUATILA-CHAYOTE	KG	20.00	20,000.00	1,000.00	1
SALCHICHA ENLATADA TIPO FRANKFURT	KG	0.53	11,843.91	22,347.00	1
CILANTRO	KG	3.62	9,620.17	2,656.10	1
JENGIBRE ELABORADO	UND	12.00	7,472.28	622.69	1
MELAZA	KG	12.02	6,240.00	519.13	1
BICARBONATO DE SODIO	KG	0.09	115.00	1,277.78	1
<b>Total Registro de Factura (RF).</b>			<b>86,458,618,934.55</b>		<b>19,475</b>

El precio promedio para los Registros de Facturas está afectado por el registro en la diferentes ciudades y es susceptible a modificación; según los términos y condiciones pactadas en el Reglamento de la BMC EXCHANGE.

### Posturas de Referencia Financieros

Tipo	Negocio	Descripción	valor negocio	días plazo	valor tasa venta %	Punta
------	---------	-------------	---------------	------------	--------------------	-------



## Posturas de Referencia Físicos

Tipo	Negocio	Producto	Unidad	Cantidad	Sitio Entrega	Precio Venta	Precio Compra	Punta
Tipo2	Negocio	Producto	Unidad	Cantidad	Sitio Entrega	Precio Venta	Precio Compra	Punta

## Suspensiones Rueda por Rompimientos de Precios Físicos

Consec. Interno	Producto	Sitio Entrega	Unidad Medida	Precio Piso Inicial	Precio Techo Inicial	Precio Ruptura c	Precio Ruptura v	precio piso actual	precio techo actual
-----------------	----------	---------------	---------------	---------------------	----------------------	------------------	------------------	--------------------	---------------------

## Subasta

## Operaciones Anuladas OMA's

Nombre Producto	Total negocio	Cantidad	Número Ope.	Descripcion	Descripcion subyacente	Cantidad
-----------------	---------------	----------	-------------	-------------	------------------------	----------

## Operaciones Anuladas.

Número Operacion	Fecha Operación	Número Oficio Anulación	Fecha Anulación	Causa Anulación
------------------	-----------------	-------------------------	-----------------	-----------------