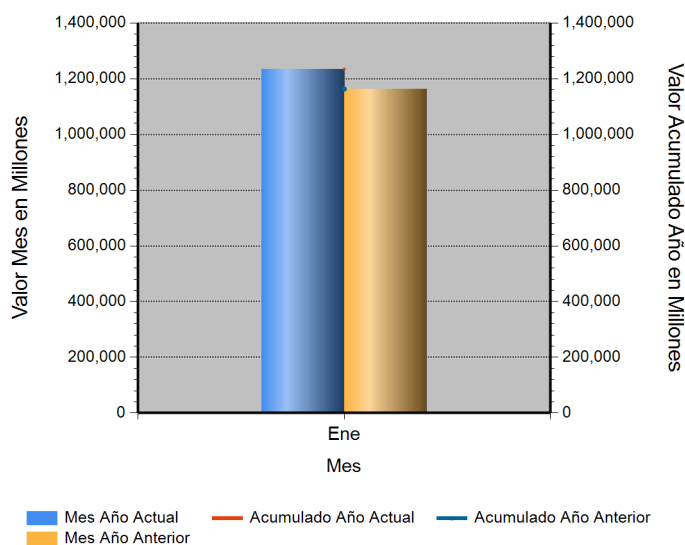


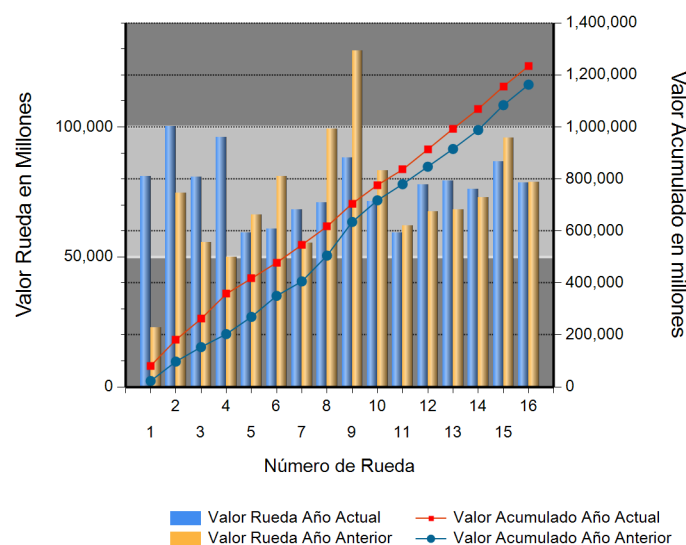
Id	Descripción	Valor Año Anterior en Millones	Valor Año Actual en Millones	Variación %
1	No. RUEDA	16	16	
2	TOTAL RUEDA	78,843.80	78,564.86	(0.35)
3	RF 1/	78,660.17	78,363.46	(0.38)
4	ABIERTAS 2/	183.63	201.40	9.68
5	-Financieras	183.63	0.00	(100.00)
6	-Físicos-Disponibles	0.00	201.40	ND
7	-Forwards	0.00	0.00	0.00
8	-Subastas 3/	0.00	0.00	0.00
9	ACUMULADO AÑO	1,068,673.88	1,237,167.13	15.77
10	RF 1/	1,066,938.39	1,233,666.96	15.63
11	ABIERTAS 2/	1,735.49	3,500.17	101.68
12	-Financieras	1,663.45	3,298.77	98.31
13	-Físicos-Disponibles	0.00	201.40	ND
14	-Forwards	72.04	0.00	(100.00)
15	-Subastas 3/	0.00	0.00	0.00
16	PROMEDIO RUEDA DIARIA	66,792.12	77,322.95	15.77

1/. Registro de Factura. 2/. Incluye Físicos, Forwards, Financieros y Subastas 3/. Inherente a Convenios con el MADR. */ Reglamento BMC EXCHANGE "Sección 3. Corrección de Operaciones. Artículo 3.2.3.3.1. Corrección de Operaciones". Tratándose de Registro de Facturas se podrán admitir correcciones sobre errores aritméticos, de mecanografía, digitación u omisiones simples y fácilmente comprobables en la determinación de la calidad, cantidad, parte interesada, unidad de medida y demás información que haya sido reportada a la Bolsa. (ND = No Definido)

Evolución Mensual Año Corriente (2018)



Evolución Diaria Mes Corriente (Enero)



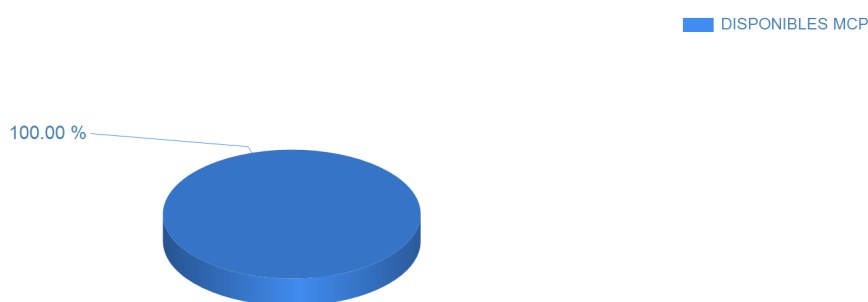
Operaciones Financieras

Nombre Producto	Descripción - Subyacente	Plazo	Valor Presente	Valor Futuro	Tasa Min %	Tasa Max %	Tasa Cierre %	Cantidad Opera.
-----------------	--------------------------	-------	----------------	--------------	------------	------------	---------------	-----------------

Operaciones Físicas

Descripción	Descripción Subyacente	Ubicación	Um	Precio Promedio	Total Negociado	Cantidad Unidades	Precio Min.	Precio Max.	Cantidad Opes.
DISPONIBLES MCP	SERVICIO DE VIGILANCIA	BOGOTA D.C.	UND	201,398,479.00	201,398,479.00	1	201,398,479.00	201,398,479.00	1
	Total DISPONIBLES MCP				201,398,479.00				1

Operaciones Físicas Total Negociado



Registro de Factura

Nombre Producto	Um	Cantidad de Unidades	Total Negociado	Precio promedio	Cantidad Subya.
ALIMENTO CONCENTRADO PARA AVES	KG	4,887,928.75	5,680,051,540.93	1,162.06	1924
HARINA DE TRIGO DE PRIMERA EN SACO	KG	3,601,300.00	5,542,750,560.75	1,539.10	690
GANADO	KG	1,256,979.80	5,432,552,188.60	4,321.91	89
MEZCLA DE ACEITES VEGETALES	LT	1,060,266.32	4,662,642,540.01	4,397.61	82
AZUCAR CRUDA	KG	4,295,200.00	4,065,029,961.00	946.41	38
AZUCAR BLANCO	KG	2,230,240.00	3,814,676,081.79	1,710.43	254
NOVILLO (KG)	KG	561,340.57	2,511,836,387.81	4,474.71	66
MAIZ AMARILLO IMPORTADO	KG	3,139,392.26	2,060,994,233.98	656.49	113
CAFE EXCELSO	KG	223,650.00	1,942,651,383.06	8,686.12	7
QUESO (KG)	KG	182,942.40	1,913,394,365.00	10,459.00	981
ALIMENTO CONCENTRADO PARA CERDOS	KG	1,614,810.00	1,909,593,263.00	1,182.55	1594
ACEITE CRUDO DE PALMA	KG	753,240.00	1,661,440,234.98	2,205.72	66
CARNE DE VACUNO FRESCA O REFRIGERADA EN CANAL	KG	181,499.54	1,617,315,879.63	8,910.85	143
ACEITE REFINADO DE SOYA (LT)	LT	482,877.60	1,554,820,680.41	3,219.91	83
CAFE PASILLA	KG	286,821.00	1,534,456,750.00	5,349.88	7
MARGARINA DE COCINA (KG)	KG	288,820.19	1,374,751,516.47	4,759.89	52
ARROZ CASCARA NACIONAL HUMEDO	KG	1,442,803.74	1,297,555,250.25	899.33	111
HUEVOS POR LOTE	UND	82.00	1,281,266,334.00	15,625,199.20	82
CARNE DE CERDO FRESCA O REFRIGERADA EN CANAL (KG)	KG	154,880.10	1,064,436,905.56	6,872.65	131
FRIJOL SOYA IMPORTADO	KG	886,760.62	1,062,170,507.00	1,197.81	69
HARINA DE MAIZ PRECOCIDA	KG	565,306.00	899,341,180.03	1,590.89	218
ARROZ BLANCO NACIONAL EN SACO	KG	490,495.00	826,355,538.95	1,684.74	100
VACA (KG)	KG	217,035.00	797,987,138.00	3,676.77	97
HUEVO FRESCO DE GALLINA ROJO (UN)	UND	4,057,380.00	772,149,450.00	190.31	83
NOVILLA	KG	185,195.00	763,637,600.00	4,123.42	82
CARNE DE VACUNO CONGELADA EN CORTES	KG	57,952.25	760,839,676.22	13,128.73	143
CAFE CONSUMO	KG	102,433.00	669,976,758.50	6,540.63	74
SEBO DE RES	KG	277,964.00	601,646,580.00	2,164.48	22
SAL MINERALIZADA	KG	451,570.00	576,915,717.01	1,277.58	210
MOGOLLA	KG	1,209,671.48	551,438,724.00	455.86	159
SUBPRODUCTOS CARNICOS	KG	314,203.00	538,995,560.00	1,715.44	19
CARNAZA CRUDA DE BOVINO	KG	736,354.00	537,538,420.00	730.00	2
CARNE DE POLLO O GALLINA FRESCA O REFRIGERADA EN CANAL (KG)	KG	116,753.70	526,598,058.00	4,510.33	176
MAIZ BLANCO TRILLADO	KG	446,419.50	500,922,915.00	1,122.09	105

Nombre Producto	Um	Cantidad de Unidades	Total Negociado	Precio promedio	Cantidad Subya.
TORTA DE SOYA IMPORTADA	KG	444,520.00	489,424,945.18	1,101.02	10
ALIMENTOS VARIOS POR LOTE	UND	246.00	487,695,555.00	1,982,502.26	246
MIEL DE ABEJAS	KG	1,479,113.06	432,857,163.98	292.65	81
TORO (KG)	KG	97,322.00	419,854,600.00	4,314.08	13
LECHE CRUDA	LT	408,309.00	395,918,116.50	969.65	152
FRUTAS DESHIDRATADAS	KG	15,700.90	389,826,210.00	24,828.27	28
CARNE DE VACUNO FRESCA O REFRIGERADA EN CORTES	KG	35,719.37	382,415,838.95	10,706.12	127
MAIZ AMARILLO NACIONAL SECO	KG	442,157.50	368,079,466.00	832.46	59
ALIMENTO CONCENTRADO PARA PECES	KG	171,980.00	360,140,447.00	2,094.08	308
HARINA DE MAIZ	KG	499,733.00	351,832,136.00	704.04	107
ACEITE REFINADO DE SOYA (KG)	KG	99,474.00	313,377,353.31	3,150.34	18
LENTEJA SECA	KG	109,039.50	306,012,055.00	2,806.43	103
FRIJOL LIMA NACIONAL SECO	KG	81,331.80	298,691,420.00	3,672.50	41
PANELA REDONDA (UN)	UND	129,453.76	287,585,019.98	2,221.53	31
ALIMENTO CONCENTRADO PARA VACUNOS	KG	401,870.00	286,630,582.00	713.24	537
CEBOLLA CABEZONA	KG	229,659.59	281,533,500.00	1,225.87	64
POLLO DE UN DIA (UN)	UND	276,100.00	274,014,200.00	992.45	16
CARNE DE VACUNO DE SEGUNDA	KG	35,475.10	271,177,952.40	7,644.18	55
CARNE DE CERDO CONGELADA EN CANAL (KG)	KG	38,182.82	268,121,642.31	7,022.05	14
PASABOCA	UND	148,641.00	267,653,999.00	1,800.67	577
FILETE	KG	29,280.88	255,773,089.00	8,735.16	306
BUFALO EN PIE (KG)	KG	69,777.00	255,363,127.00	3,659.70	10
MADERA ASERRADA	M3	2,061.56	253,370,559.00	122,902.49	19
FRIJOL CARGAMANTO ROJO NACIONAL SECO	KG	43,585.00	250,885,625.00	5,756.24	36
CARNE DE VACUNO FRESCA O REFRIGERADA DESPOSTADA	KG	14,723.10	220,531,017.08	14,978.57	96
HARINA DE TRIGO DE TERCERA	KG	386,850.00	217,192,000.00	561.44	40
FRUTO DE PALMA AFRICANA	KG	594,776.00	203,492,387.50	342.13	12
GANADO	UND	119.00	202,134,984.00	1,698,613.31	6
CARNE DE CERDO FRESCA O REFRIGERADA EN CORTES (KG)	KG	23,233.34	199,210,878.00	8,574.35	31
ABONO INORGANICO COMPUESTO	KG	158,700.00	198,548,359.00	1,251.09	36
POLLITAS	UND	77,100.00	198,114,900.00	2,569.58	5
HARINA DE CARNE Y HUESO	KG	154,560.00	197,557,100.00	1,278.19	9
ACEITE CRUDO DE PALMA TIPO EXPORTACION	KG	61,320.00	195,637,115.01	3,190.43	2
MAIZ BLANCO NACIONAL SECO	KG	254,746.45	195,307,650.00	766.67	21
PANELA GRANULADA	KG	50,000.00	175,000,000.00	3,500.00	12
MADERA ASERRADA	UND	855,877.67	173,656,996.97	202.90	122
FOSFATO BICALCICO	KG	105,100.00	170,236,600.00	1,619.76	5
SALVADO	KG	303,510.00	163,967,600.00	540.24	58
FOSFATO MONODICALCICO	KG	84,500.00	162,976,000.00	1,928.71	8
FERTILIZANTES	KG	72,149.00	155,805,075.03	2,159.49	123
FRIJOL BOLA ROJA NACIONAL SECO	KG	27,617.75	155,782,300.00	5,640.66	38
CERDO INICIACION (KG)	KG	18,684.40	145,801,413.00	7,803.38	2
PANELA CUADRADA KG	UND	114,731.00	143,863,295.00	1,253.92	4
NUEZ	KG	5,760.00	140,637,260.60	24,416.19	5
FRIJOL IMPORTADO SECO	KG	34,672.50	139,035,000.00	4,009.95	2
ATUN ENLATADO LOMO EN ACEITE (KG)	KG	66,099.00	138,604,021.98	2,096.92	4
GRITS	KG	101,050.00	132,174,500.00	1,308.01	7
PIEL FRESCA DE RES (UN)	UND	1,500.00	127,500,000.00	85,000.00	5
FRIJOL NIMA NACIONAL SECO	KG	31,875.00	122,476,000.00	3,842.38	9
PISTACHOS	KG	3,000.00	121,650,000.00	40,550.00	1
ESTIBA PLANA DE MADERA	UND	4,104.00	114,660,000.00	27,938.60	15

Nombre Producto	Um	Cantidad de Unidades	Total Negociado	Precio promedio	Cantidad Subya.
ALIMENTO CONCENTRADO PARA CABALLOS	KG	146,840.00	113,538,302.00	773.21	300
ACIDO GRASO DE PALMA	KG	66,060.00	113,226,840.00	1,714.00	2
CERDO CEBA (KG)	KG	15,170.90	111,839,214.00	7,371.96	3
CARNE MOLIDA	KG	13,286.56	107,560,003.00	8,095.40	39
CARNE DE CERDO FRESCA O REFRIGERADA DESPOSTADA	KG	9,263.40	101,108,070.00	10,914.79	30
OLEINA DE PALMA	KG	34,390.00	101,106,600.00	2,940.00	1
PIEL FRESCA DE RES (KG)	KG	89,927.10	97,721,472.00	1,086.67	11
BAGRE ENTERO FRESCO O REFRIGERADO	KG	9,811.63	97,407,411.00	9,927.75	74
MOJARRA ENTERA FRESCA O REFRIGERADA	KG	10,154.83	96,185,514.00	9,471.90	121
MANI EN GRANO	KG	17,950.00	92,825,710.00	5,171.35	13
PAPA PASTUSA	KG	66,008.00	90,379,530.00	1,369.22	4
ARROZ BLANCO NACIONAL EN BOLSA DE POLIETILENO	KG	23,937.50	89,605,079.00	3,743.29	9
ALMENDRA	KG	3,152.10	89,386,886.04	28,357.88	4
CARNE DE CERDO CONGELADA EN CORTES	KG	6,643.00	87,155,756.60	13,119.94	23
UREA IMPORTADA	KG	68,000.00	85,988,000.00	1,264.53	2
TERNERO	KG	19,520.00	85,676,492.00	4,389.16	3
MAZORCA FRESCA	KG	48,304.00	78,277,150.00	1,620.51	97
LECHE EN POLVO ENTERA NACIONAL (KG)	KG	9,306.00	77,503,121.00	8,328.30	84
ESTEARINA DE PALMA	KG	31,500.00	74,940,000.00	2,379.05	3
FRIJOL BOLON NACIONAL SECO	KG	14,025.00	74,246,375.00	5,293.86	14
VISCERAS DE CERDO (UN)	UND	4,129.00	70,846,211.00	17,158.20	5
FRIJOL CABECITA NEGRA NACIONAL SECO	KG	23,092.00	69,507,000.00	3,010.00	23
VISCERAS DE VACUNO (KG)	KG	16,808.71	67,511,595.66	4,016.47	108
VISCERAS DE VACUNO (UN)	UND	664.00	65,733,648.00	98,996.46	79
GALLINA PONEDORA (UN)	UND	9,174.00	65,162,800.00	7,102.99	5
PESCADO FRESCO O REFRIGERADO	KG	9,048.00	62,436,134.00	6,900.55	84
CAMARON	KG	2,638.08	60,691,770.00	23,006.04	144
ACEITE CRUDO DE SOYA	KG	20,436.00	59,337,425.00	2,903.57	5
MAIZ PIRA SECO	KG	29,049.25	56,506,100.00	1,945.18	53
UREA NACIONAL	KG	50,800.00	52,727,000.00	1,037.93	5
HARINA DE ARROZ	KG	87,480.00	51,411,400.00	587.69	33
FRIJOL SOYA NACIONAL	KG	41,295.50	50,683,088.08	1,227.33	12
LECHE EN POLVO ENTERA AGLOMERADA (UN)	UND	20,850.00	49,220,100.00	2,360.68	7
FRIJOL NACIONAL	KG	15,987.50	47,077,500.00	2,944.64	11
MAIZ AMARILLO TRILLADO	KG	47,744.00	46,741,739.00	979.01	42
GLUTEN DE CEREALES	KG	23,460.00	45,030,146.88	1,919.44	3
ARANDANOS	KG	3,000.00	45,000,000.00	15,000.00	1
TOMATE DE ARBOL	KG	27,170.00	44,144,360.00	1,624.75	11
FRIJOL RADICAL NACIONAL SECO	KG	10,290.50	43,178,135.00	4,195.92	44
UVA PASA	KG	6,794.00	42,533,539.52	6,260.46	19
FRIJOL ZARAGOZA	UND	9,425.00	40,397,275.00	4,286.18	3
HABAS SECAS	KG	3,095.00	40,390,000.00	13,050.08	2
CASCARILLA	KG	307,400.00	40,326,400.00	131.19	18
SULFATO DE POTASIO	KG	17,800.00	40,050,000.00	2,250.00	1
CACAO EN GRANO	KG	8,172.38	38,818,786.00	4,750.00	2
LECHE EN POLVO ENTERA NACIONAL (UN)	UND	10,080.00	38,264,737.00	3,796.10	6
JENGIBRE ELABORADO	UND	4,697.00	35,628,472.28	7,585.37	9
MEZCLA DE VISCERAS	KG	22,130.00	35,427,350.00	1,600.87	3
CUCHUCO	KG	23,487.50	33,718,086.00	1,435.58	82
ATUN ENLATADO TROZOS EN ACEITE (UN)	UND	23,040.00	32,210,880.01	1,398.04	2
FRIJOL DUBA NACIONAL SECO	KG	8,900.00	31,315,000.00	3,518.54	4

Nombre Producto	Um	Cantidad de Unidades	Total Negociado	Precio promedio	Cantidad Subya.
TERNERO	UND	20.00	31,094,300.00	1,554,715.00	1
FRIJOL CARGAMANTO BLANCO NACIONAL SECO	KG	4,859.75	30,779,385.00	6,333.53	42
CARNE DE POLLO O GALLINA FRESCA O REFRIGERADA EN CORTES	KG	8,551.90	29,725,300.00	3,475.87	12
ARVEJA VERDE SECA	KG	17,309.00	29,704,850.00	1,716.15	72
GARBANZO SECO	KG	6,138.50	29,524,250.00	4,809.68	44
METIONINA	KG	3,000.00	29,100,000.00	9,700.00	1
CIRUELA PASA	UND	3,074.00	28,987,203.64	9,429.80	3
ACEITE REFINADO DE PALMA (LT)	LT	8,574.00	28,711,765.00	3,348.70	6
ACEITE REFINADO DE PALMISTE (KG)	KG	5,336.00	28,544,900.00	5,349.49	2
ARVEJA FRESCA	KG	6,804.18	27,244,850.00	4,004.13	11
FOSFATO DE AMONIO	KG	17,800.00	26,700,000.00	1,500.00	1
SARDINAS ENLATADAS EN SALSA DE TOMATE	UND	11,439.00	25,787,804.00	2,254.38	44
MAIZ BLANCO NACIONAL HUMEDO	KG	22,500.00	24,150,000.00	1,073.33	2
ABONO INORGANICO SIMPLE	KG	29,000.00	23,487,000.00	809.90	6
TOCINO	KG	3,236.10	23,049,400.00	7,122.59	8
AJONJOLI NACIONAL	KG	3,000.00	21,600,000.00	7,200.00	1
PREMEZCLAS PARA ALIMENTOS CONCENTRADOS	KG	30,175.00	21,444,000.00	710.65	8
FRIJOL BLANQUILLO NACIONAL SECO	KG	7,467.00	20,714,125.00	2,774.09	15
PAPA SABANERA	KG	32,000.00	20,480,000.00	640.00	1
HARINA DE PLUMA	KG	9,000.00	19,755,000.00	2,195.00	1
FRIJOL ROJO NACIONAL SECO	KG	6,580.00	19,609,000.00	2,980.09	4
LECHE LIQUIDA (LT)	LT	42,435.00	19,585,200.00	461.53	9
REMOLIDO DE ARROZ	KG	89,370.00	18,418,950.00	206.10	8
TRUCHA ENTERA FRESCA O REFRIGERADA	KG	1,155.87	17,967,340.00	15,544.43	84
ZANAHORIA FRESCA	KG	15,221.20	17,807,688.00	1,169.93	9
HARINA DE HUESO	KG	13,870.00	17,704,100.00	1,276.43	3
HARINA DE POLLO	KG	10,130.00	16,815,800.00	1,660.00	1
MELAZA	KG	37,380.00	16,506,000.00	441.57	5
ALMENDRA DE PALMA	KG	48,410.00	15,878,480.00	328.00	1
CERDO LEVANTE (KG)	KG	2,746.90	15,820,885.00	5,759.54	3
CREMA DE LECHE	KG	1,907.00	15,583,755.00	8,171.87	85
ATUN ENLATADO LOMO EN ACEITE (UN)	UND	5,766.00	15,320,760.00	2,657.09	21
MANI COMBINADO	KG	2,600.00	14,631,932.00	5,627.67	3
RECORTAL DE POLLO	KG	2,236.15	14,534,975.00	6,500.00	2
PASABOCAS DE SEMILLAS COMESTIBLES	KG	2,000.00	14,400,000.00	7,200.00	1
HUESO DE RES	KG	21,565.53	14,199,505.23	658.44	45
SEMILLA PARA SIEMBRA (KG)	KG	4,105.00	13,705,504.00	3,338.73	15
SULFATO DE AMONIO	KG	17,800.00	12,638,000.00	710.00	1
FRIJOL ROSADO NACIONAL SECO	KG	2,955.75	12,586,000.00	4,258.14	31
ALIMENTO CONCENTRADO PARA CONEJOS Y CURIÉS	KG	12,620.00	12,577,280.00	996.61	46
VISCERAS DE POLLO O GALLINA	KG	3,188.90	12,289,940.00	3,853.97	12
ALPISTE	KG	5,522.42	12,120,941.25	2,194.86	40
BAGRE EN POSTA CONGELADO	KG	667.50	11,978,852.00	17,945.85	26
FECULA DE CEREALES	KG	3,750.00	11,974,800.00	3,193.28	1
SAL MARINA CONSUMO HUMANO	KG	25,842.50	11,455,730.00	443.29	9
SALMON ENTERO FRESCO O REFRIGERADO	KG	285.39	10,867,563.00	38,079.69	47
TORTA DE PALMISTE	KG	24,770.00	10,774,750.00	434.99	11
HORTALIZAS TIPO EXPORTACION	KG	7,488.00	10,069,164.00	1,344.71	10
PARTES DE SEMOVIENTES	KG	3,226.95	9,418,158.09	2,918.59	18
BOCACHICO ENTERO FRESCO O REFRIGERADO	KG	1,427.90	9,352,430.00	6,549.78	16
AJO FRESCO	KG	8,448.00	9,310,700.16	1,102.12	12

Nombre Producto	Um	Cantidad de Unidades	Total Negociado	Precio promedio	Cantidad Subya.
FRIJOL CARGABELLO NACIONAL SECO	KG	2,000.00	9,000,000.00	4,500.00	1
PLATANO	KG	5,174.80	8,314,080.00	1,606.65	4
MEZCLA DE ACEITES VEGETALES	UND	150.00	8,067,226.00	53,781.51	2
ACEITE REFINADO DE GIRASOL (LT)	LT	2,424.00	7,752,396.41	3,198.18	8
ABONO ORGANICO SOLIDO REFORZADO	KG	176.00	7,724,582.00	43,889.67	31
CEBADA PERLADA	KG	4,840.50	7,689,951.00	1,588.67	22
FRIJOL CALIMA NACIONAL SECO	KG	2,122.50	7,503,575.00	3,535.25	19
CABEZA	KG	10,468.55	7,293,385.00	696.69	3
TOMATE INDUSTRIAL FRESCO	KG	4,027.00	7,253,506.00	1,801.22	14
COCOA EN POLVO	UND	3,450.00	7,138,050.00	2,069.00	2
UCHUVA	KG	2,542.00	6,871,400.00	2,703.15	4
CEBOLLA LARGA FRESCA	KG	3,431.28	6,846,215.00	1,995.24	9
HABICHUELA FRESCA	KG	2,587.90	6,560,342.00	2,535.01	7
HARINA DE YUCA	KG	1,200.00	6,302,500.00	5,252.08	1
HARINA DE MAIZ	UND	3,400.00	6,045,200.00	1,778.00	2
DDGS GRANOS DE DESTILERIA Y SOLUBLES DE MAIZ	KG	6,958.00	5,983,880.00	860.00	1
BANANO FRESCO	KG	6,014.00	5,697,600.00	947.39	2
CERDA DE CRIA	UND	31.00	5,575,200.00	179,845.16	4
ALMIDON DE TUBERCULOS Y RAICES	KG	30.00	5,400,000.00	180,000.00	2
GRANADILLA	KG	596.00	5,304,400.00	8,900.00	1
MIEL DE PURGA	KG	10,000.00	5,000,000.00	500.00	1
CAZUELA DE MARISCOS	KG	540.00	4,835,228.00	8,954.13	55
LINAZA	KG	2,000.00	4,831,932.00	2,415.97	2
PITAHAYA	KG	820.00	4,740,000.00	5,780.49	4
CALAMAR	KG	405.25	4,511,684.00	11,133.09	41
CABALLO EN PIE (UN)	UND	3.00	4,500,000.00	1,500,000.00	1
CAL DOLOMITA	KG	36,000.00	4,482,000.00	124.50	4
VEGETALES ENCURTIDOS	UND	360.00	3,840,480.00	10,668.00	1
LIMON	KG	3,442.00	3,465,200.00	1,006.74	3
NARANJA	KG	1,568.00	3,449,600.00	2,200.00	1
FRIJOL VERDE	KG	1,400.00	3,348,664.00	2,391.90	2
ABONO ORGANICO SOLIDO SIMPLE	KG	45,245.00	3,144,528.00	69.50	1
YUCA CONSUMO HUMANO	KG	3,243.00	3,060,097.00	943.60	1
MONDONGO	UND	393.80	3,033,140.00	7,702.23	17
FRIJOL CARAOTA NACIONAL SECO	KG	647.50	2,910,000.00	4,494.21	7
LECHUGA	KG	3,371.00	2,887,000.00	856.42	6
ARVEJA AMARILLA SECA	KG	1,524.50	2,706,500.00	1,775.34	14
CORVINA ENTERA FRESCA O REFRIGERADA	KG	207.20	2,382,800.00	11,500.00	1
TUBERCULOS TIPO EXPORTACION	KG	1,439.00	2,158,500.00	1,500.00	2
CAFE PERGAMINO	KG	210.00	2,100,000.00	10,000.00	1
ESPINACA FRESCA	KG	1,143.20	2,017,500.00	1,764.78	6
ARRACACHA FRESCA	KG	970.00	1,863,673.00	1,921.31	1
AHUYAMA	KG	2,392.00	1,835,000.00	767.14	5
BROCOLI FRESCO	KG	1,255.70	1,806,629.00	1,438.74	8
PEPINO FRESCO	KG	1,532.39	1,728,700.00	1,128.11	6
EMPAQUE DE FIQUE	UND	140.00	1,680,000.00	12,000.00	1
DURAZNO	KG	440.00	1,672,000.00	3,800.00	4
CHOCOLATE EN PASTA CON AZUCAR	KG	427.00	1,617,782.80	3,788.72	15
CHOCOLATE EN POLVO CON AZUCAR	UND	600.00	1,616,760.00	2,694.60	1
TILAPIA ROJA ENTERA FRESCA O REFRIGERADA	KG	700.30	1,614,720.00	2,305.75	6
LECHE EN POLVO DESCREMADA NACIONAL (UN)	UND	240.00	1,581,265.00	6,588.60	2

Nombre Producto	Um	Cantidad de Unidades	Total Negociado	Precio promedio	Cantidad Subya.
AVENA EN HOJUELAS (KG)	KG	604.50	1,557,862.00	2,577.11	17
ATUN ENLATADO LOMO FINO EN AGUA (UN)	UND	576.00	1,512,605.00	2,626.05	2
JAMONADA DE CERDO AHUMADA	KG	64.00	1,422,513.80	22,226.78	10
HOJUELAS DE MAIZ	KG	480.00	1,383,074.86	2,881.41	40
CERDO CEBA (UN)	UND	23.00	1,350,300.00	58,708.70	2
CANGREJO	KG	309.00	1,287,920.00	4,168.03	25
ALIMENTO CONCENTRADO PARA CABRAS	KG	1,600.00	1,270,606.00	794.13	6
YUCA CONSUMO INDUSTRIAL SECA	KG	2,060.00	1,215,400.00	590.00	1
LULO	KG	450.00	1,200,000.00	2,666.67	2
MORA	KG	405.00	1,053,000.00	2,600.00	1
LANGOSTINO	KG	20.00	1,046,346.00	52,317.30	6
HUESO DE PESCADO	KG	207.14	1,013,380.00	4,892.25	15
CIRUELA FRESCA	KG	538.18	915,000.00	1,700.17	5
APIO	KG	1,833.10	905,000.00	493.70	5
CHORIZO	KG	108.06	882,926.72	8,170.71	5
VERDURAS DESHIDRATADAS	KG	576.00	870,598.00	1,511.45	16
YOGURT	LT	290.00	857,272.00	2,956.11	13
ATUN ENLATADO RALLADO EN ACEITE (UN)	UND	672.00	800,002.00	1,190.48	2
MIXTURA DE CEREALES Y FRUTAS SECAS	KG	141.50	797,355.00	5,635.02	7
ALIMENTO CONCENTRADO PARA GATOS	KG	206.00	763,812.00	3,707.83	5
MEZCLA DE EMBUTIDOS VARIOS	KG	28.17	701,208.34	24,892.02	10
SAL YODADA Y REFINADA (KG)	KG	825.00	684,300.00	829.45	4
LECHE EN POLVO DESCREMADA NACIONAL (KG)	KG	90.00	682,620.00	7,584.67	3
HUEVOS FRESCOS DE GALLINA	UND	3,960.00	593,550.00	149.89	3
PASTA ALIMENTICIA TIPO SECO	UND	840.00	587,202.00	699.05	7
HABA-FRESCA	KG	453.00	574,890.00	1,269.07	2
TRITURADO	KG	625.00	571,427.00	914.28	3
PIMENTON FRESCO	KG	153.00	561,600.00	3,670.59	5
MANZANA	KG	134.50	560,000.00	4,163.57	3
OSOBUCO	KG	73.00	514,760.00	7,051.51	3
ADITIVOS PARA ALIMENTOS	KG	428.00	483,084.96	1,128.70	32
ALIMENTO CONCENTRADO PARA YEGUAS	KG	480.00	478,344.00	996.55	4
PASTA ALIMENTICIA TIPO SOPA	KG	588.00	474,447.60	806.88	8
FRUTAS EN ALMIBAR	UND	87.86	444,200.00	5,055.77	4
AFRECHO	KG	680.00	440,950.00	648.46	4
CARNERO EN PIE (KG)	KG	48.80	439,904.00	9,014.43	4
VISCERAS DE CERDO (KG)	KG	196.00	437,500.00	2,232.14	5
PEREJIL	KG	182.00	435,000.00	2,390.11	1
PASTA ALIMENTICIA TIPO SECO	KG	174.00	428,098.00	2,460.33	4
BOCADILLO	UND	191.00	402,505.00	2,107.36	10
GRASA DE CERDO	KG	182.60	393,740.00	2,156.30	3
ROBALO ENTERO FRESCO O REFRIGERADO	KG	12.39	392,940.00	31,714.29	4
PAPA CRIOLLA	KG	188.00	376,000.00	2,000.00	2
MANTEQUILLA	KG	97.00	344,294.00	3,549.42	5
SEMOLA DE TRIGO	KG	200.00	332,000.00	1,660.00	1
FRUTAS EN ALMIBAR	KG	43.92	327,912.42	7,466.13	5
MAYONESA	UND	152.00	307,065.82	2,020.17	8
REMOLACHA	KG	545.00	280,000.00	513.76	3
ACELGA	KG	753.80	278,250.00	369.13	4
CEBADA NACIONAL CONSUMO DIRECTO	KG	150.00	277,000.00	1,846.67	3
SUERO DE LECHE	KG	72.00	271,152.00	3,766.00	3

Nombre Producto	Um	Cantidad de Unidades	Total Negociado	Precio promedio	Cantidad Subya.
CACHAMA FRESCA O REFRIGERADA ENTERA	KG	40.20	259,060.00	6,444.28	3
CARNE DE PAVO CONGELADA EN CORTES	KG	5.20	245,393.20	47,191.00	2
MAIZ PORVA SECO	KG	125.00	240,000.00	1,920.00	1
ALIMENTO CONCENTRADO PARA PERROS	KG	110.00	230,478.00	2,095.25	4
SIERRA ENTERA FRESCA O REFRIGERADA	KG	18.10	213,580.00	11,800.00	4
TRIGO NACIONAL	KG	162.50	197,141.00	1,213.18	3
ALMEJAS	KG	24.60	193,504.00	7,866.02	6
ARVEJA CON ZANAHORIA ENLATADO	KG	35.52	186,556.00	5,252.14	4
COCO FRESCO	UND	136.00	181,911.40	1,337.58	11
CAFE TOSTADO Y MOLIDO	KG	15.00	179,400.00	11,960.00	1
AROMATICAS TIPO EXPORTACION	KG	41.00	178,400.00	4,351.22	2
VINAGRE BLANCO	UND	151.00	175,489.18	1,162.18	6
MEJILLON	KG	5.00	155,000.00	31,000.00	3
CILANTRO	KG	60.62	142,620.17	2,352.62	3
CURUBA	KG	108.60	140,000.00	1,289.13	1
ACEITE REFINADO DE OLIVA UN	UND	18.00	129,221.82	7,178.99	2
AVENA MOLIDA	UND	90.50	128,421.38	1,419.02	7
SARDINAS ENLATADAS EN ACEITE	UND	100.00	127,731.00	1,277.31	1
TOCINETA	KG	8.60	124,084.00	14,428.37	2
MAIZ PETO	KG	100.00	120,000.00	1,200.00	2
SALCHICHA DE RES	UND	17.00	118,276.00	6,957.41	2
HUESO DE CERDO	KG	179.20	116,480.00	650.00	1
JAIBA	KG	6.00	112,200.00	18,700.00	2
CHAMPIÑON FRESCO	KG	30.00	108,151.20	3,605.04	3
CARNE DE TERNERA DESPOSTADA	KG	5.70	105,178.30	18,452.33	2
CARNE DE POLLO O GALLINA CONGELADA EN CORTES	KG	7.00	99,226.00	14,175.14	3
PULPA	KG	50.00	98,781.50	1,975.63	8
MEZCLA DE FRUTAS VARIAS	KG	32.00	96,954.64	3,029.83	5
CANELA ELABORADA	KG	84.00	94,457.40	1,124.49	7
MERO ENTERO FRESCO O REFRIGERADO	KG	8.30	90,100.00	10,855.42	2
CARACOL	KG	7.50	86,229.00	11,497.20	2
MAIZ TIERNO ENLATADO	KG	28.00	80,588.20	2,878.15	2
GUAYABA	KG	23.00	80,500.00	3,500.00	1
CACAHUATE EN GRANO	KG	12.50	75,000.00	6,000.00	1
PANELA PULVERIZADA	UND	25.00	75,000.00	3,000.00	1
SALCHICHA DE CERDO	KG	7.60	74,342.40	9,781.89	2
BREVA FRESCA	KG	14.00	70,000.00	5,000.00	1
ESPARRAGO FRESCO	KG	2.50	68,000.00	27,200.00	3
OREGANO MOLIDO	KG	84.00	63,922.92	760.99	3
GRANZA	KG	50.00	60,000.00	1,200.00	1
CHOCOLATE EN PASTA AMARGO	UND	6.00	55,746.00	9,291.00	2
CHOCOLATE EN POLVO CON AZUCAR	KG	12.50	46,000.00	3,680.00	1
MEZCLA DE VERDURAS VARIAS	KG	11.12	44,094.13	3,965.88	3
HARINA DE PLATANO	KG	24.00	42,594.96	1,774.79	4
SALCHICHON	KG	1.40	35,218.40	25,156.00	1
MORTADELA	KG	3.00	34,332.00	11,444.00	1
COMINO ELABORADO	KG	48.00	28,648.92	596.85	3
PIMIENTA ELABORADA	KG	36.00	27,660.36	768.34	3
ANIS SIN ELABORAR	KG	2.86	24,897.48	8,710.49	2
CLAVO DE OLOR ELABORADO	KG	1.51	23,606.73	15,622.73	2
SALCHICHA ENLATADA TIPO FRANKFURT	KG	1.00	22,347.00	22,347.00	1

Nombre Producto	Um	Cantidad de Unidades	Total Negociado	Precio promedio	Cantidad Subya.
CAFE TOSTADO Y MOLIDO	UND	3.00	21,920.00	7,306.67	1
REPOLLO FRESCO	KG	25.00	20,000.00	800.00	1
SALSA DE TOMATE	UND	18.00	18,675.00	1,037.50	3
AVENA EN HOJUELAS (UN)	UND	4.00	15,267.00	3,816.75	1
NUEZ MOSCADA ELABORADA	KG	12.00	14,662.20	1,221.85	1
AROMATICAS ELABORADAS	KG	12.00	10,406.76	867.23	1
TOMILLO SIN ELABORAR	KG	12.00	8,581.56	715.13	1
LAUREL	KG	12.00	8,329.44	694.12	1
Total Registro de Factura (RF).			78,363,459,611.52		15,088

El precio promedio para los Registros de Facturas está afectado por el registro en la diferentes ciudades y es susceptible a modificación; según los términos y condiciones pactadas en el Reglamento de la BMC EXCHANGE.

Posturas de Referencia Financieros

Tipo	Negocio	Descripcion	valor negocio	dias plazo	valor tasa venta %	Punta
------	---------	-------------	---------------	------------	--------------------	-------

Posturas de Referencia Físicos

Tipo	Negocio	Producto	Unidad	Cantidad	Sitio Entrega	Precio Venta	Precio Compra	Punta
Tipo2	Negocio	Producto	Unidad	Cantidad	Sitio Entrega	Precio Venta	Precio Compra	Punta

Suspensiones Rueda por Rompimientos de Precios Físicos

Consec. Interno	Producto	Sitio Entrega	Unidad Medida	Precio Piso Inicial	Precio Techo Inicial	Precio Ruptura c	Precio Ruptura v	precio piso actual	precio techo actual
-----------------	----------	---------------	---------------	---------------------	----------------------	------------------	------------------	--------------------	---------------------

Subasta

Operaciones Anuladas OMA's

Nombre Producto	Total negocio	Cantidad	Número Ope.	Descripcion	Descripcion subyacente	Cantidad
-----------------	---------------	----------	-------------	-------------	------------------------	----------

Operaciones Anuladas.

Número Operacion	Fecha Operación	Número Oficio Anulación	Fecha Anulación	Causa Anulación
------------------	-----------------	-------------------------	-----------------	-----------------