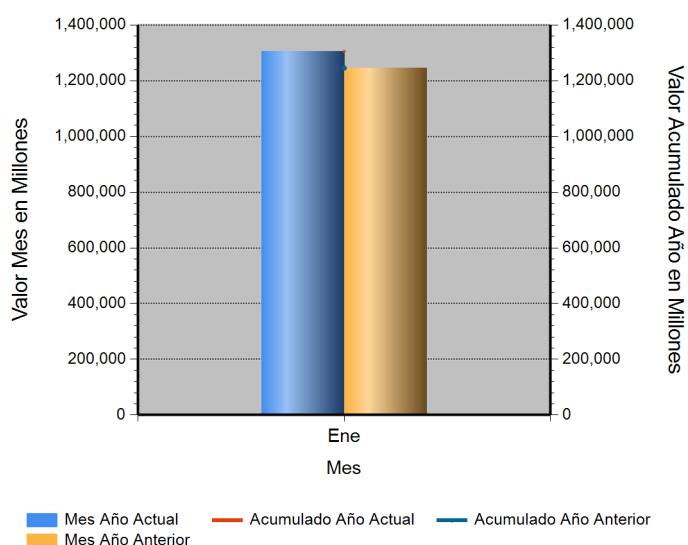


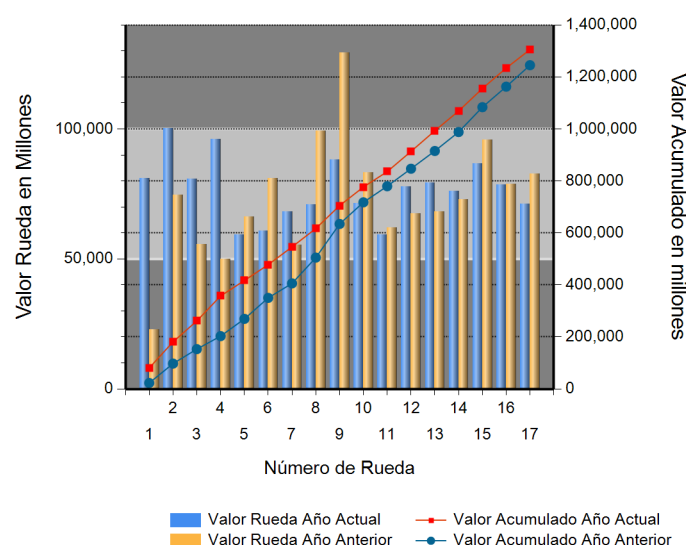
Id	Descripción	Valor Año Anterior en Millones	Valor Año Actual en Millones	Variación %
1	No. RUEDA	17	17	
2	TOTAL RUEDA	82,580.82	71,222.11	(13.75)
3	RF 1/	80,424.53	70,913.13	(11.83)
4	ABIERTAS 2/	2,156.29	308.98	(85.67)
5	-Financieras	2,156.29	308.98	(85.67)
6	-Físicos-Disponibles	0.00	0.00	0.00
7	-Forwards	0.00	0.00	0.00
8	-Subastas 3/	0.00	0.00	0.00
9	ACUMULADO AÑO	1,151,254.70	1,304,379.56	13.30
10	RF 1/	1,147,362.93	1,300,570.42	13.35
11	ABIERTAS 2/	3,891.78	3,809.14	(2.12)
12	-Financieras	3,819.74	3,607.74	(5.55)
13	-Físicos-Disponibles	0.00	201.40	ND
14	-Forwards	72.04	0.00	(100.00)
15	-Subastas 3/	0.00	0.00	0.00
16	PROMEDIO RUEDA DIARIA	67,720.86	76,728.21	13.30

1/. Registro de Factura. 2/. Incluye Físicos, Forwards, Financieros y Subastas 3/. Inherente a Convenios con el MADR. \*/ **Reglamento BMC EXCHANGE "Sección 3. Corrección de Operaciones. Artículo 3.2.3.3.1. Corrección de Operaciones"**. Tratándose de Registro de Facturas se podrán admitir correcciones sobre errores aritméticos, de mecanografía, digitación u omisiones simples y fácilmente comprobables en la determinación de la calidad, cantidad, parte interesada, unidad de medida y demás información que haya sido reportada a la Bolsa. (ND = No Definido)

## Evolución Mensual Año Corriente (2018)




## Evolución Diaria Mes Corriente (Enero)



## Operaciones Financieras

Nombre Producto	Descripción - Subyacente	Plazo	Valor Presente	Valor Futuro	Tasa Min %	Tasa Max %	Tasa Cierre %	Cantidad Opera.
REPO SOBRE CDM SIN INTER. DE CONTRA.	ARROZ CASCARA NACIONAL SECO	(151-180) días	308,976,000.00	320,809,502.00	8.60	8.60	8.60	1
	<b>Total REPO SOBRE CDM SIN INTER. DE CONTRA.</b>		308,976,000.00	320,809,502.00				1

## Operaciones Financieras Valor Presente



Esta información corresponde a las Operaciones Financieras registradas en la Rueda 17 del 01/25/2018.

## Operaciones Físicas

Descripción	Descripción Subyacente	Ubicación	Um	Precio Promedio	Total Negociado	Cantidad Unidades	Precio Min.	Precio Max.	Cantidad Opos.
-------------	------------------------	-----------	----	-----------------	-----------------	-------------------	-------------	-------------	----------------

## Registro de Factura

Nombre Producto	Um	Cantidad de Unidades	Total Negociado	Precio promedio	Cantidad Subya.
NOVILLO (KG)	KG	1,420,592.00	6,592,800,364.90	4,640.88	67
GANADO	KG	1,342,691.70	5,823,765,932.04	4,337.38	207
ALIMENTO CONCENTRADO PARA AVES	KG	3,797,012.25	4,366,592,753.89	1,150.01	1156
ARROZ BLANCO NACIONAL EN BOLSA DE POLIETILENO	KG	1,571,257.20	3,553,791,149.10	2,261.75	698
CAFE EXCELSO	KG	387,943.00	3,379,975,279.01	8,712.56	13
QUESO (KG)	KG	266,898.62	3,017,266,715.26	11,304.92	644
CARNE DE VACUNO FRESCA O REFRIGERADA EN CANAL	KG	456,901.42	2,827,687,481.18	6,188.83	329
GANADO	UND	7,942.00	2,121,090,775.02	267,072.62	143
ARROZ CASCARA NACIONAL HUMEDO	KG	2,446,927.36	2,117,896,937.97	865.53	162
AZUCAR BLANCO	KG	1,087,009.90	2,035,490,025.02	1,872.56	238
ALIMENTO CONCENTRADO PARA CERDOS	KG	1,544,672.00	1,973,489,522.01	1,277.61	675
POLLO DE UN DIA (UN)	UND	1,966,923.74	1,751,661,444.00	890.56	80
ARROZ BLANCO NACIONAL EN SACO	KG	937,117.59	1,567,126,009.97	1,672.28	166
CAFE PASILLA	KG	274,113.50	1,460,860,950.00	5,329.40	10
CARNE DE POLLO O GALLINA FRESCA O REFRIGERADA EN CANAL (KG)	KG	373,705.75	1,457,736,722.99	3,900.76	123
AJO FRESCO	KG	130,361.50	1,451,796,836.88	11,136.70	69
ACEITE REFINADO DE PALMA (LT)	LT	495,000.63	1,427,433,873.02	2,883.70	216
MAIZ AMARILLO IMPORTADO	KG	2,373,664.87	1,421,971,120.99	599.06	76
CARNE DE VACUNO FRESCA O REFRIGERADA DESPOSTADA	KG	100,177.39	1,392,107,733.42	13,896.43	138
CARNE DE VACUNO FRESCA O REFRIGERADA EN CORTES	KG	84,230.98	1,170,781,375.26	13,899.65	735
OLEINA DE PALMA	KG	425,470.00	1,166,668,227.78	2,742.07	14
LECHE CRUDA	LT	1,068,767.00	1,014,523,482.01	949.25	514
ABONO INORGANICO COMPUESTO	KG	635,144.00	840,678,750.00	1,323.60	71
CARNE DE VACUNO CONGELADA EN CORTES	KG	76,250.71	790,760,628.57	10,370.53	68
CARNE DE CERDO FRESCA O REFRIGERADA EN CANAL (KG)	KG	109,865.44	766,359,111.80	6,975.43	68
MEZCLA DE ACEITES VEGETALES	UND	228,234.00	713,886,851.01	3,127.87	16
CARNE DE POLLO O GALLINA FRESCA O REFRIGERADA EN CORTES	KG	141,118.00	617,873,659.00	4,378.42	376
POLLO CONGELADO	KG	111,169.56	546,274,508.00	4,913.89	157
MEZCLA DE FRUTAS VARIAS	KG	85,927.44	512,926,848.83	5,969.30	185

Nombre Producto	Um	Cantidad de Unidades	Total Negociado	Precio promedio	Cantidad Subya.
CAFE CONSUMO	KG	72,051.00	467,637,631.13	6,490.37	44
ACEITE CRUDO DE PALMA	KG	202,928.86	457,529,390.00	2,254.63	13
PULPA	KG	282,737.70	453,908,637.08	1,605.41	59
NOVILLO (UN)	UND	121.00	395,475,819.00	3,268,395.20	9
NOVILLA	KG	98,823.00	375,145,930.00	3,796.14	12
HARINA DE POLLO	KG	155,200.00	370,403,500.00	2,386.62	6
ACEITE CRUDO DE PALMISTE	KG	99,540.00	364,887,469.87	3,665.74	3
LECHE LIQUIDA (LT)	LT	269,576.30	344,148,214.00	1,276.63	273
ARROZ CRISTAL CONSUMO HUMANO	KG	368,165.00	329,703,500.00	895.53	38
PANELA CUADRADA KG	UND	488,581.94	328,979,263.00	673.33	128
TORTA DE SOYA IMPORTADA	KG	276,835.00	323,020,825.00	1,166.84	11
FERTILIZANTES	KG	142,088.00	320,961,393.00	2,258.89	195
CARNE	UND	4,558.70	318,238,695.00	69,809.09	60
CERDO CEBA (UN)	UND	1,549.00	308,633,203.00	199,246.74	9
SEBO DE RES	KG	212,349.74	269,712,663.00	1,270.13	28
MEZCLA DE FRUTAS VARIAS	UND	80,411.04	244,816,336.00	3,044.56	218
MEZCLA DE ACEITES VEGETALES	LT	107,804.00	240,748,545.00	2,233.21	5
ALIMENTO CONCENTRADO PARA PERROS	KG	124,141.15	237,514,780.01	1,913.26	140
HUEVO FRESCO DE GALLINA ROJO (UN)	UND	566,601.00	217,633,871.00	384.10	36
ALIMENTO CONCENTRADO PARA PECES	KG	132,160.00	210,086,626.00	1,589.64	184
CARNE DE CERDO CONGELADA EN CORTES	KG	19,297.75	209,825,442.88	10,873.05	26
HARINA DE ARROZ	KG	373,186.05	207,592,022.00	556.27	37
FRIJOL CARGAMANTO ROJO NACIONAL SECO	KG	47,153.00	190,585,500.00	4,041.85	30
MAIZ BLANCO NACIONAL SECO	KG	236,132.70	185,179,850.00	784.22	15
HARINA DE PESCADO	KG	41,562.00	176,869,100.00	4,255.55	3
FRIJOL CARGAMANTO BLANCO NACIONAL SECO	KG	22,671.50	162,734,050.00	7,177.91	13
HARINA DE CARNE Y HUESO	KG	127,810.00	159,813,500.00	1,250.40	5
PANELON	UND	57,569.00	146,401,060.00	2,543.05	9
CARNE DE CERDO FRESCA O REFRIGERADA EN CORTES (KG)	KG	15,045.41	145,981,526.00	9,702.73	42
AZUCAR CRUDA	KG	99,306.00	140,481,279.01	1,414.63	112
CAFE PERGAMINO	KG	23,631.00	137,490,447.00	5,818.22	3
ALIMENTO CONCENTRADO PARA VACUNOS	KG	156,420.00	135,898,687.00	868.81	158
PREMEZCLAS PARA ALIMENTOS CONCENTRADOS	KG	162,080.00	134,910,565.00	832.37	87
POLLITAS	UND	59,410.00	134,181,855.00	2,258.57	49
AZUCAR BLANCO ESPECIAL	KG	26,199.00	134,159,047.99	5,120.77	35
LECHE EN POLVO DESCREMADA NACIONAL (KG)	KG	17,925.00	132,090,000.00	7,369.04	7
VISCERAS DE VACUNO (KG)	KG	34,219.57	131,099,106.31	3,831.11	101
VISCERAS DE VACUNO (UN)	UND	1,253.00	126,771,066.00	101,174.04	44
LECHE LIQUIDA (UN)	UND	78,803.25	122,555,152.00	1,555.20	79
CARNE DE CERDO FRESCA O REFRIGERADA DESPOSTADA	KG	17,599.40	118,382,360.00	6,726.50	4
MEZCLA DE FRUTAS Y VERDURAS VARIAS	KG	61,273.00	118,361,478.00	1,931.71	31
MAIZ AMARILLO NACIONAL SECO	KG	131,955.00	117,123,782.00	887.60	12
VACA (KG)	KG	33,231.00	106,246,271.00	3,197.20	18
ARROZ CASCARA NACIONAL SECO	KG	84,060.00	105,915,600.00	1,260.00	6
CASCARILLA	KG	789,030.00	105,408,780.00	133.59	26
FRIJOL SOYA IMPORTADO	KG	69,132.67	102,413,415.60	1,481.40	14
HUESO DE RES	KG	213,733.32	101,331,647.50	474.10	28
CARNE DE CERDO CONGELADA EN CANAL (KG)	KG	12,112.20	88,657,587.99	7,319.69	2
LECHE EN POLVO ENTERA NACIONAL (KG)	KG	11,254.44	84,874,421.00	7,541.42	87
ALIMENTO CONCENTRADO PARA GATOS	KG	26,447.90	83,354,024.00	3,151.63	91
HARINA DE PLUMA	KG	43,000.00	83,280,000.00	1,936.74	2

Nombre Producto	Um	Cantidad de Unidades	Total Negociado	Precio promedio	Cantidad Subya.
HUEVO FERTIL DE GALLINA	KG	215,010.00	75,374,673.97	350.56	5
FRIJOL SOYA NACIONAL	KG	52,180.00	68,054,100.00	1,304.22	2
ACEITE REFINADO DE SOYA (KG)	KG	21,034.00	60,989,514.98	2,899.57	10
PLATANO	KG	58,980.60	60,627,850.00	1,027.93	67
PANELA REDONDA (UN)	UND	37,835.72	57,406,242.99	1,517.25	41
FRIJOL BOLA ROJA NACIONAL SECO	KG	9,245.00	54,332,200.00	5,876.93	22
PANELA EN PASTILLA (UN)	UND	18,532.80	52,585,908.00	2,837.45	23
GRANZA	KG	70,470.00	50,795,800.00	720.81	4
LENTEJA SECA	KG	19,351.75	50,318,977.46	2,600.23	99
ARROZ CRISTAL INDUSTRIAL	KG	68,440.00	49,276,800.00	720.00	2
PARTES DE SEMOVIENTES	KG	32,605.88	48,763,222.85	1,495.53	51
TORTA DE PALMISTE	KG	205,250.00	48,250,300.00	235.08	11
MELAZA	KG	135,170.00	47,474,050.00	351.22	4
DDGS GRANOS DE DESTILERIA Y SOLUBLES DE MAIZ	KG	67,050.00	44,758,350.00	667.54	2
MOGOLLA	KG	76,278.52	43,276,327.01	567.35	14
VISCERAS DE POLLO O GALLINA	KG	43,524.10	42,261,420.00	970.99	80
SALVADO	KG	63,594.90	39,483,608.00	620.86	7
PIEL FRESCA DE RES (KG)	KG	35,628.10	38,391,150.00	1,077.55	18
UREA IMPORTADA	KG	35,850.00	37,834,775.00	1,055.36	11
EMPAQUE DE FIQUE	UND	16,412.00	34,777,700.00	2,119.04	4
HARINA DE HUESO	KG	33,470.00	34,223,500.00	1,022.51	3
CERDO INICIACION (KG)	KG	3,890.00	32,952,774.00	8,471.15	1
ABONO INORGANICO SIMPLE	KG	27,300.00	32,771,772.00	1,200.43	12
CAFE INSTANTANEO GRANULADO	UND	7,776.00	32,549,476.00	4,185.89	8
FRIJOL ROJO NACIONAL SECO	KG	8,080.00	32,470,000.00	4,018.56	2
HARINA DE MAIZ	KG	27,021.50	29,696,603.00	1,099.00	69
FRIJOL RADICAL NACIONAL SECO	KG	17,432.00	29,381,275.00	1,685.48	76
CURUBA	KG	10,113.40	28,433,915.00	2,811.51	57
ACEITE REFINADO DE SOYA (LT)	LT	6,490.80	27,437,913.95	4,227.20	60
SUERO DE LECHE	KG	6,439.00	27,286,980.00	4,237.77	20
FRUTO DE PALMA AFRICANA	KG	73,970.00	25,688,301.97	347.28	1
SULFATO DE AMONIO	KG	33,000.00	25,039,000.00	758.76	6
SAL MARINA CONSUMO HUMANO	KG	25,486.00	23,602,936.36	926.11	14
CARNE MOLIDA	KG	2,144.07	23,444,645.70	10,934.65	9
HARINA DE MAIZ PRECOCIDA	KG	21,450.50	22,467,448.00	1,047.41	12
ALIMENTO CONCENTRADO PARA CABALLOS	KG	24,840.00	22,237,208.00	895.22	86
CARNE DE PAVO FRESCA O REFRIGERADA	KG	1,679.00	22,009,874.00	13,108.92	201
MANTEQUILLA	KG	6,847.25	21,456,225.00	3,133.55	5
HUEVO FRESCO DE GALLINA BLANCO (UN)	UND	112,250.00	20,297,550.00	180.82	4
ACEITE CRUDO DE SOYA	KG	6,315.00	19,800,550.00	3,135.48	9
SEMILLA MOTOSA DE ALGODON	KG	28,530.00	19,400,400.00	680.00	1
VACAS PARIDAS CON CRIA POR LOTE	KG	5,814.00	19,044,400.00	3,275.61	3
TORO (KG)	KG	4,306.00	18,397,080.00	4,272.43	7
LECHE EN POLVO ENTERA NACIONAL (UN)	UND	3,210.00	18,241,824.00	5,682.81	11
ALMENDRA DE PALMA	KG	13,270.00	17,635,830.00	1,329.00	1
PIEZAS DE MADERA	UND	611.00	17,360,000.00	28,412.44	3
TOMATE INDUSTRIAL FRESCO	KG	10,592.20	17,282,925.00	1,631.67	62
ACEITE REPROCESADO	KG	6,174.00	17,245,112.00	2,793.18	2
BANANO FRESCO	KG	16,890.50	16,907,575.00	1,001.01	57
HARINA DE TRIGO DE PRIMERA EN SACO	KG	10,390.50	16,383,145.75	1,576.74	28
ACEITE CRUDO DE PALMA TIPO EXPORTACION	KG	5,640.00	16,074,000.00	2,850.00	1

Nombre Producto	Um	Cantidad de Unidades	Total Negociado	Precio promedio	Cantidad Subya.
ACEITE REFINADO DE GIRASOL (LT)	LT	5,070.00	16,045,357.00	3,164.76	7
AVENA EN HOJUELAS (KG)	KG	3,452.50	16,015,238.00	4,638.74	5
AROMATICAS ELABORADAS	UND	7,475.00	15,537,301.00	2,078.57	74
CEBOLLA CABEZONA	KG	8,376.50	15,390,444.04	1,837.34	58
GARBANZO SECO	KG	5,031.50	14,802,528.20	2,941.97	50
CERDO INICIACION (UN)	UND	1,682.00	14,424,832.00	8,576.00	1
HARINA DE MAIZ	UND	8,000.00	14,224,000.00	1,778.00	2
MADERA ASERRADA	M3	51.00	13,815,002.00	270,882.39	2
GALLINA PONEDORA (KG)	KG	3,180.00	12,720,000.00	4,000.00	1
FRIJOL SOYA QUEBRANTADO	KG	8,000.00	12,160,000.00	1,520.00	1
ATUN ENLATADO LOMO EN ACEITE (UN)	UND	4,950.00	11,953,557.00	2,414.86	12
SAL MINERALIZADA	KG	12,000.00	11,363,700.00	946.98	1
MERMELADAS	KG	3,772.00	10,777,608.00	2,857.27	9
ZANAHORIA FRESCA	KG	5,788.00	10,608,803.00	1,832.90	64
TORO (UN)	UND	3.00	10,500,000.00	3,500,000.00	1
MAIZ PIRA SECO	KG	3,775.50	9,747,077.00	2,581.67	40
FRIJOL NIMA NACIONAL SECO	KG	2,120.00	9,497,600.00	4,480.00	1
MAIZ BLANCO NACIONAL HUMEDO	KG	8,750.00	9,275,000.00	1,060.00	2
FRIJOL CALIMA NACIONAL SECO	KG	3,121.00	9,006,396.00	2,885.74	18
PAPA PASTUSA	KG	10,848.00	8,977,895.00	827.61	53
YOGURT POSTRE	KG	2,665.75	8,570,750.00	3,215.14	46
HARINA DE MAIZ ZOOTECNICA	KG	11,785.00	8,249,500.00	700.00	1
HARINA DE PLATANO	KG	1,317.40	8,195,545.29	6,221.00	52
ALIMENTO CONCENTRADO PARA CONEJOS Y CURIÉS	KG	6,800.00	8,110,785.00	1,192.76	53
HARINA DE TRIGO DE PRIMERA EN BOLSA DE POLIETILENO	KG	5,650.00	7,971,905.00	1,410.96	10
CARNE DE PAVO CONGELADA EN CORTES	KG	430.50	7,970,637.00	18,514.84	40
FORRAJE	KG	10,750.00	7,955,000.00	740.00	1
GUAYABA	KG	6,813.50	7,656,665.00	1,123.75	34
ARVEJA VERDE SECA	KG	5,157.40	7,646,305.00	1,482.59	44
MAIZ AMARILLO EXTRUIDO	KG	7,800.00	7,636,000.00	978.97	2
CREMA DE LECHE	KG	1,220.36	7,594,323.00	6,223.02	67
ATUN ENTERO FRESCO O REFRIGERADO	KG	3,024.00	7,484,033.00	2,474.88	4
SAL INDUSTRIAL	KG	34,852.00	7,452,236.00	213.83	5
PASABOCAS DE SEMILLAS COMESTIBLES	KG	10,300.00	7,210,000.00	700.00	1
TOMATE DE ARBOL	KG	6,313.50	7,170,310.00	1,135.71	19
ESTIBA PLANA DE MADERA	UND	400.00	6,800,000.00	17,000.00	1
RECORTAL DE POLLO	KG	2,862.70	6,780,700.00	2,368.64	27
AZUCAR REFINADA (KG)	KG	2,750.00	6,123,810.00	2,226.84	2
GERMEN	KG	11,350.00	6,072,250.00	535.00	1
HABICHUELA FRESCA	KG	2,938.50	6,039,300.00	2,055.23	49
GELATINA	KG	1,956.00	5,946,240.00	3,040.00	2
MANGO	KG	4,465.00	5,919,000.00	1,325.64	31
HARINA DE TRIGO DE TERCERA	KG	8,000.00	5,880,000.00	735.00	1
MARGARINA DE COCINA (KG)	KG	1,348.00	5,652,725.84	4,193.42	20
ABONO ORGANICO SOLIDO REFORZADO	KG	128.00	5,460,400.00	42,659.38	17
PAQUETE DE DOS PANELAS DE 500 GR CADA UNA	UND	2,400.00	5,140,000.00	2,141.67	1
CUCHUCO	KG	4,493.50	4,983,147.75	1,108.97	85
MAIZ BLANCO IMPORTADO	KG	4,500.00	4,770,000.00	1,060.00	1
MAIZ AMARILLO TRILLADO	KG	3,550.00	4,622,831.00	1,302.21	4
UVA PASA	KG	744.20	4,423,280.00	5,943.67	16
ALIMENTO CONCENTRADO PARA CABRAS	KG	5,180.00	4,302,569.00	830.61	27

Nombre Producto	Um	Cantidad de Unidades	Total Negociado	Precio promedio	Cantidad Subya.
JUGO CONCENTRADO	UND	5,040.00	4,235,294.00	840.34	2
MAIZ PETO	KG	4,464.00	4,202,520.00	941.42	11
NARANJA	KG	4,789.00	4,179,570.00	872.74	33
SARDINAS ENLATADAS EN ACEITE	UND	2,156.00	4,038,576.00	1,873.18	9
FRIJOL ROSADO NACIONAL SECO	KG	880.00	4,038,000.00	4,588.64	8
UREA NACIONAL	KG	3,300.00	3,932,500.00	1,191.67	2
AHUYAMA	KG	2,718.00	3,903,750.00	1,436.26	35
LECHE EN POLVO DESCREMADA NACIONAL (UN)	UND	570.00	3,771,103.00	6,615.97	2
ALPISTE	KG	1,840.00	3,654,913.50	1,986.37	11
FRUTAS TIPO EXPORTACION	KG	2,275.20	3,561,230.00	1,565.24	35
MAIZ AMARILLO NACIONAL HUMEDO	KG	4,560.00	3,558,500.00	780.37	3
PANELA EN PASTILLA (KG)	KG	1,248.00	3,540,825.00	2,837.20	4
ARVEJA FRESCA	KG	1,365.00	3,287,500.00	2,408.43	14
FRIJOL LIMA NACIONAL SECO	KG	679.00	3,082,000.00	4,539.03	5
ARVEJA AMARILLA SECA	KG	1,682.00	2,960,209.00	1,759.93	8
GRITS	KG	2,000.00	2,960,000.00	1,480.00	1
HORTALIZAS TIPO EXPORTACION	KG	1,880.50	2,894,750.00	1,539.35	52
UVA FRESCA	KG	1,754.50	2,656,046.26	1,513.85	2
MAIZ BLANCO TRILLADO	KG	2,500.00	2,639,910.00	1,055.96	3
FRIJOL NACIONAL	KG	1,884.50	2,567,550.00	1,362.46	9
PIÑA	KG	2,520.00	2,517,000.00	998.81	2
PAPAYA	KG	2,500.00	2,500,000.00	1,000.00	1
YOGURT	LT	1,084.58	2,488,150.00	2,294.11	63
FRUTAS DESHIDRATADAS	KG	97.50	2,406,000.00	24,676.92	4
FRIJOL BLANQUILLO NACIONAL SECO	KG	827.50	2,367,000.00	2,860.42	13
Chocolate en Polvo	KG	115.20	2,304,762.00	20,006.61	1
MAIZ PIRA SECO	UND	960.00	2,112,000.00	2,200.00	1
CALDO DE COSTILLA	UND	10,080.00	2,001,681.00	198.58	2
BOCADILLO	UND	1,646.00	1,984,347.00	1,205.56	25
CARBON MINERAL	KG	9,090.00	1,936,170.00	213.00	1
CALDO DE GALLINA	UND	10,360.00	1,901,680.00	183.56	2
ATUN ENLATADO RALLADO EN ACEITE (UN)	UND	1,584.00	1,719,328.00	1,085.43	3
HOJUELAS DE MAIZ	KG	554.00	1,673,669.74	3,021.06	41
HUESO DE POLLO	KG	1,717.00	1,636,000.00	952.82	15
MELON	KG	1,600.00	1,600,000.00	1,000.00	1
PANELA EN CUBO	KG	432.00	1,573,696.00	3,642.81	9
FRIJOL BOLON NACIONAL SECO	KG	450.00	1,536,750.00	3,415.00	5
PASTA ALIMENTICIA TIPO SOPA	KG	1,200.00	1,483,010.20	1,235.84	17
TOCINO	KG	131.00	1,363,100.00	10,405.34	7
MIEL DE PURGA	KG	2,230.77	1,281,300.00	574.38	3
LIMON	KG	627.50	1,161,050.00	1,850.28	52
MADERA ORDINARIA	UND	1,351.00	1,149,000.00	850.48	1
YUCA CONSUMO HUMANO	KG	1,490.00	1,139,770.00	764.95	24
CHOCOLATE EN PASTA CON AZUCAR	KG	447.75	1,134,429.00	2,533.62	13
FRIJOL CABECITA NEGRA NACIONAL SECO	KG	384.00	1,116,500.00	2,907.55	8
ALIMENTO CONCENTRADO PARA YEGUAS	KG	1,080.00	1,080,690.00	1,000.64	10
PASTA ALIMENTICIA TIPO SECO	UND	1,464.00	1,023,409.20	699.05	12
FECULA DE CERALES	KG	816.00	931,862.00	1,141.99	4
PANELA PULVERIZADA	KG	420.00	887,190.00	2,112.36	3
ATUN ENLATADO LOMO FINO EN AGUA (KG)	KG	432.00	884,035.00	2,046.38	6
SEMILLA PARA SIEMBRA (KG)	KG	355.80	864,915.00	2,430.90	9



Nombre Producto	Um	Cantidad de Unidades	Total Negociado	Precio promedio	Cantidad Subya.
REMOLACHA	KG	377.50	792,500.00	2,099.34	13
GLUTEN DE CEREALES	KG	320.00	784,000.00	2,450.00	1
ADITIVOS PARA ALIMENTOS	KG	647.00	710,441.62	1,098.06	50
FRIJOL IMPORTADO SECO	KG	115.00	690,000.00	6,000.00	1
REPOLLO FRESCO	KG	655.00	687,080.00	1,048.98	14
SALSA DE TOMATE	UND	424.00	642,017.00	1,514.19	7
ARRACACHA FRESCA	KG	396.00	599,999.00	1,515.15	1
CEBADA NACIONAL CONSUMO DIRECTO	KG	237.50	593,417.00	2,498.60	7
CHUCULA	KG	200.00	580,488.00	2,902.44	5
PASTA ALIMENTICIA TIPO SECO	KG	234.85	578,271.09	2,462.30	14
MAYONESA	UND	468.00	574,902.84	1,228.42	12
PIÑA DESHIDRATADA	UND	564.00	564,000.00	1,000.00	1
PITAHAYA	KG	160.00	560,000.00	3,500.00	1
SARDINAS ENLATADAS EN SALSA DE TOMATE	UND	240.00	546,218.00	2,275.91	1
VISCERAS DE PAVO	KG	826.50	494,810.00	598.68	22
BROCOLI FRESCO	KG	415.00	400,000.00	963.86	1
QUESO (UN)	UND	22.50	395,063.00	17,558.36	6
GALLETA SALADA	UND	576.00	387,227.00	672.27	1
PERA	KG	91.40	380,000.00	4,157.55	1
ALMENDRA	KG	84.00	359,294.04	4,277.31	5
PAPA CRIOLLA	KG	133.00	352,650.00	2,651.50	11
SULFATO DE POTASIO	KG	150.00	345,000.00	2,300.00	1
COMINO ELABORADO	KG	236.00	327,906.44	1,389.43	14
LECHE EN POLVO ENTERA CONSUMO ANIMAL (KG)	KG	105.00	315,000.00	3,000.00	1
CILANTRO	KG	56.00	297,150.00	5,306.25	37
BOCADILLO	KG	330.00	268,500.00	813.64	8
CAMARON	KG	5.00	265,000.00	53,000.00	1
CEBOLLA LARGA FRESCA	KG	75.00	260,427.00	3,472.36	16
LECHUGA	KG	203.00	245,150.00	1,207.64	10
CANELA ELABORADA	KG	156.72	241,287.60	1,539.61	7
VINAGRE BLANCO	UND	326.00	229,052.12	702.61	5
MOJARRA ENTERA FRESCA O REFRIGERADA	KG	28.25	197,750.00	7,000.00	1
AVENA MOLIDA	UND	135.00	195,994.84	1,451.81	6
PANELA GRANULADA	KG	40.00	189,328.00	4,733.20	2
UCHUVA	KG	60.00	180,000.00	3,000.00	1
NUEZ	KG	48.00	149,808.48	3,121.01	2
PEPINO FRESCO	KG	98.00	140,000.00	1,428.57	1
CLAVO DE OLOR ELABORADO	KG	8.89	138,907.55	15,622.73	7
COCO FRESCO	UND	82.00	137,410.08	1,675.73	5
MIXTURA DE CEREALES Y FRUTAS SECAS	KG	46.00	133,200.00	2,895.65	1
ACEITE REFINADO DE OLIVA UN	UND	18.00	129,221.82	7,178.99	2
CIDRA-GUATILA-CHAYOTE	KG	132.00	126,720.00	960.00	1
ATUN ENLATADO LOMO FINO EN AGUA (UN)	UND	48.00	126,050.00	2,626.04	1
SAL MARINA MOLIDA	KG	411.80	123,541.00	300.00	7
MAIZ TIERNO ENLATADO	KG	42.00	120,882.30	2,878.15	3
CARACOL	KG	5.00	99,000.00	19,800.00	1
BREVA FRESCA	KG	23.00	98,900.00	4,300.00	1
OSOBUCO	KG	10.30	94,760.00	9,200.00	1
CABEZA	KG	9.80	93,100.00	9,500.00	2
NUEZ MOSCADA ELABORADA	KG	72.00	87,973.20	1,221.85	3
AROMATICAS ELABORADAS	KG	96.00	85,231.32	887.83	8

Nombre Producto	Um	Cantidad de Unidades	Total Negociado	Precio promedio	Cantidad Subya.
SAL YODADA Y REFINADA (KG)	KG	300.00	83,850.00	279.50	2
MANZANA	KG	20.00	80,000.00	4,000.00	1
ARVEJA CON ZANAHORIA ENLATADO	KG	48.00	76,891.00	1,601.90	1
DURAZNO	KG	20.00	76,000.00	3,800.00	1
MEZCLA DE VERDURAS VARIAS	KG	19.06	75,589.92	3,965.88	1
PANELA PULVERIZADA	UND	25.00	75,000.00	3,000.00	1
MARACUYA	KG	37.00	71,650.00	1,936.49	3
SAL YODADA Y REFINADA (UN)	UND	250.00	70,000.00	280.00	1
LECHE DE SOYA EN POLVO	KG	18.00	66,917.70	3,717.65	2
PLATANO	UND	100.00	65,000.00	650.00	1
CIRUELA FRESCA	KG	46.20	60,000.00	1,298.70	1
AVENA EN HOJUELAS (UN)	UND	20.00	56,190.00	2,809.50	1
OREGANO MOLIDO	KG	72.00	54,453.96	756.31	4
LAUREL	KG	72.00	49,522.68	687.82	5
CHAMPIÑÓN FRESCO	KG	12.00	43,260.48	3,605.04	2
CAFE TOSTADO Y MOLIDO	KG	2.50	39,240.00	15,696.00	3
MOSTAZA	UND	4.00	36,134.00	9,033.50	1
TOMILLO SIN ELABORAR	KG	36.00	25,522.80	708.97	2
CHOCOLATE EN POLVO CON AZUCAR	UND	1.38	21,726.00	15,743.48	1
PIMIENTA ELABORADA	KG	24.00	18,736.08	780.67	2
PIMENTON FRESCO	KG	4.00	18,600.00	4,650.00	2
PEZUÑAS	KG	4.90	17,518.00	3,575.10	1
AGUACATE	KG	3.00	16,500.00	5,500.00	1
MANDARINA	KG	20.00	16,000.00	800.00	1
GELATINA	UND	8.00	11,765.00	1,470.63	1
AJI SIN ELABORAR	KG	12.25	8,522.48	695.71	2
ANIS SIN ELABORAR	KG	0.95	8,299.16	8,710.49	1
MANGO	UND	2.00	7,600.00	3,800.00	1
FRESA	KG	0.50	7,500.00	15,000.00	1
PEREJIL	KG	0.50	6,750.00	13,500.00	1
LECHE EN POLVO DESCREMADA IMPORTADA (UN)	UND	1.50	6,500.00	4,333.33	1
ÑAME	KG	3.00	5,850.00	1,950.00	1
AREQUIPE	KG	1.00	2,000.00	2,000.00	1
LULO	KG	1.00	1,200.00	1,200.00	1
<b>Total Registro de Factura (RF).</b>			<b>70,913,133,939.93</b>		<b>13,425</b>

El precio promedio para los Registros de Facturas está afectado por el registro en la diferentes ciudades y es susceptible a modificación; según los términos y condiciones pactadas en el Reglamento de la BMC EXCHANGE.

### Posturas de Referencia Financieros

Tipo	Negocio	Descripcion	valor negocio	dias plazo	valor tasa venta %	Punta
------	---------	-------------	---------------	------------	--------------------	-------

### Posturas de Referencia Físicos

Tipo	Negocio	Producto	Unidad	Cantidad	Sitio Entrega	Precio Venta	Precio Compra	Punta
Tipo2	Negocio	Producto	Unidad	Cantidad	Sitio Entrega	Precio Venta	Precio Compra	Punta

### Suspensiones Rueda por Rompimientos de Precios Físicos

Consec. Interno	Producto	Sitio Entrega	Unidad Medida	Precio Piso Inicial	Precio Techo Inicial	Precio Ruptura c	Precio Ruptura v	precio piso actual	precio techo actual
-----------------	----------	---------------	---------------	---------------------	----------------------	------------------	------------------	--------------------	---------------------



Subasta			Operaciones Anuladas OMA's			
---------	--	--	----------------------------	--	--	--

Nombre Producto	Total negocio	Cantidad	Número Ope.	Descripción	Descripción subyacente	Cantidad
-----------------	---------------	----------	-------------	-------------	------------------------	----------

Operaciones Anuladas.				
-----------------------	--	--	--	--

Número Operacion	Fecha Operación	Número Oficio Anulación	Fecha Anulación	Causa Anulación
------------------	-----------------	-------------------------	-----------------	-----------------