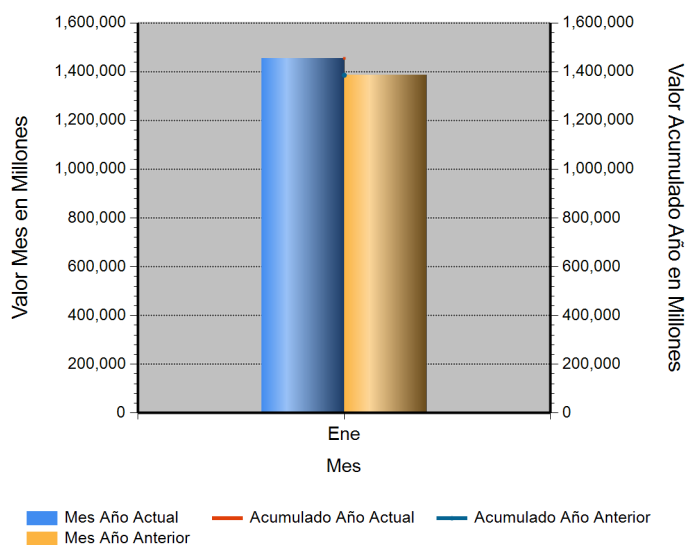


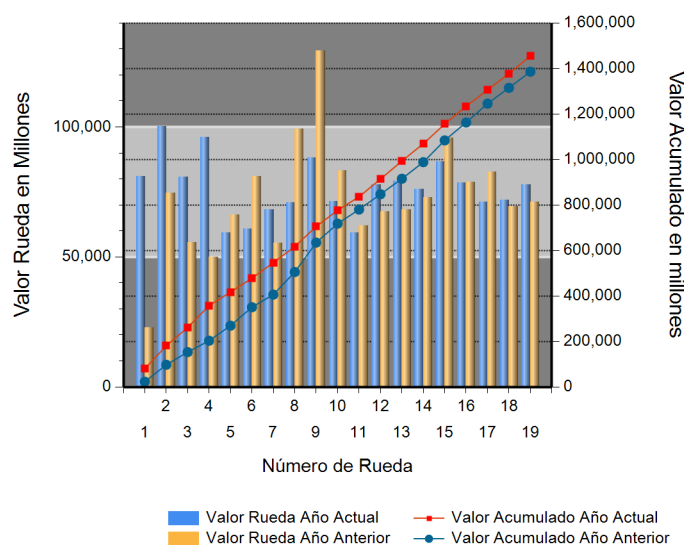
Id	Descripción	Valor Año Anterior en Millones	Valor Año Actual en Millones	Variación %
1	No. RUEDA	19	19	
2	TOTAL RUEDA	71,072.64	77,699.41	9.32
3	RF 1/	71,072.64	76,843.16	8.12
4	ABIERTAS 2/	0.00	856.25	ND
5	-Financieras	0.00	0.00	0.00
6	-Físicos-Disponibles	0.00	0.00	0.00
7	-Forwards	0.00	856.25	ND
8	-Subastas 3/	0.00	0.00	0.00
9	ACUMULADO AÑO	1,291,564.11	1,454,023.84	12.58
10	RF 1/	1,287,578.52	1,449,358.46	12.56
11	ABIERTAS 2/	3,985.59	4,665.39	17.06
12	-Financieras	3,913.55	3,607.74	(7.81)
13	-Físicos-Disponibles	0.00	201.40	ND
14	-Forwards	72.04	856.25	1,088.58
15	-Subastas 3/	0.00	0.00	0.00
16	PROMEDIO RUEDA DIARIA	67,977.06	76,527.57	12.58

1/. Registro de Factura. 2/. Incluye Físicos, Forwards, Financieros y Subastas 3/. Inherente a Convenios con el MADR. \*/ **Reglamento BMC EXCHANGE "Sección 3. Corrección de Operaciones. Artículo 3.2.3.3.1. Corrección de Operaciones"**. Tratándose de Registro de Facturas se podrán admitir correcciones sobre errores aritméticos, de mecanografía, digitación u omisiones simples y fácilmente comprobables en la determinación de la calidad, cantidad, parte interesada, unidad de medida y demás información que haya sido reportada a la Bolsa. (ND = No Definido)

## Evolución Mensual Año Corriente (2018)



## Evolución Diaria Mes Corriente (Enero)



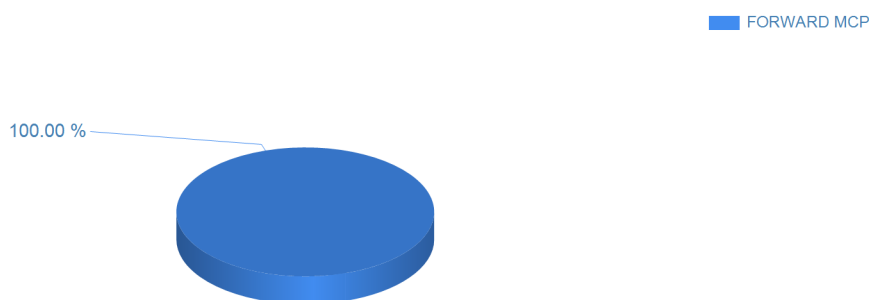
## Operaciones Financieras

Nombre Producto	Descripción - Subyacente	Plazo	Valor Presente	Valor Futuro	Tasa Min %	Tasa Max %	Tasa Cierre %	Cantidad Opera.
-----------------	--------------------------	-------	----------------	--------------	------------	------------	---------------	-----------------

## Operaciones Físicos

Descripción	Descripción Subyacente	Ubicación	Um	Precio Promedio	Total Negociado	Cantidad Unidades	Precio Min.	Precio Max.	Cantidad Opes.
FORWARD MCP	Servicio de vigilancia y medios tecnológicos	SAN AGUSTIN	UND	856,246,220.45	856,246,220.45	1	856,246,220.45	856,246,220.45	1
	<b>Total FORWARD MCP</b>				<b>856,246,220.45</b>				<b>1</b>

## Operaciones Físicas Total Negociado



## Registro de Factura

Nombre Producto	Um	Cantidad de Unidades	Total Negociado	Precio promedio	Cantidad Subya.
GANADO	KG	1,604,837.06	7,114,588,338.00	4,433.22	263
ARROZ BLANCO NACIONAL EN BOLSA DE POLIETILENO	KG	2,812,498.35	6,196,898,694.49	2,203.34	1089
ARROZ BLANCO NACIONAL EN SACO	KG	2,005,003.85	3,876,229,544.98	1,933.28	666
CARNE DE CERDO FRESCA O REFRIGERADA EN CANAL (KG)	KG	413,727.98	3,065,620,167.27	7,409.75	474
NOVILLO (KG)	KG	598,396.51	2,601,653,923.76	4,347.71	80
AZUCAR BLANCO	KG	1,309,521.10	2,325,467,997.90	1,775.82	243
MAIZ AMARILLO IMPORTADO	KG	3,764,822.99	2,198,558,156.24	583.97	87
CARNE DE POLLO O GALLINA FRESCA O REFRIGERADA EN CANAL (KG)	KG	535,593.37	2,161,720,040.99	4,036.12	355
AZUCAR CRUDA	KG	1,774,300.00	2,129,160,000.00	1,200.00	4
MANGO	KG	5,556,391.00	1,993,687,740.00	358.81	471
ALIMENTO CONCENTRADO PARA AVES	KG	1,745,672.50	1,950,274,054.90	1,117.21	409
ALIMENTO CONCENTRADO PARA CERDOS	KG	1,229,691.00	1,596,176,682.00	1,298.03	421
CAFE PASILLA	KG	305,288.00	1,562,328,230.00	5,117.56	11
HARINA DE MAIZ PRECOCIDA	KG	830,431.50	1,453,891,756.01	1,750.77	311
ACEITE CRUDO DE PALMA	KG	586,280.00	1,289,795,216.81	2,199.96	17
CAFE CONSUMO	KG	188,429.00	1,169,827,271.45	6,208.32	62
FRIJOL ZARAGOZA	KG	321,008.50	1,070,326,742.06	3,334.26	12
CAFE PERGAMINO	KG	171,545.00	1,049,862,750.01	6,120.04	22
ACEITE REFINADO DE SOYA (KG)	KG	261,786.47	1,017,895,953.83	3,888.27	123
ABONO INORGANICO COMPUESTO	KG	822,300.00	1,001,940,129.01	1,218.46	132
QUESO (KG)	KG	76,331.93	912,913,922.00	11,959.79	342
LECHE CRUDA	LT	940,304.00	896,802,349.01	953.74	145
PAPA PASTUSA	KG	878,483.55	870,813,868.98	991.27	148
CAFE EXCELSO	KG	98,672.00	863,469,066.00	8,750.90	8
ARROZ CASCARA NACIONAL HUMEDO	KG	930,137.95	824,815,678.95	886.77	62
MEZCLA DE ACEITES VEGETALES	UND	318,823.00	814,260,471.01	2,553.96	8
CARNE DE VACUNO FRESCA O REFRIGERADA EN CANAL	KG	93,116.52	810,702,526.12	8,706.32	58
OLEINA DE PALMA COMESTIBLE	LT	282,607.50	791,108,963.98	2,799.32	95
CARNE DE CERDO CONGELADA EN CORTES	KG	69,925.60	777,747,517.77	11,122.50	243
PIEL FRESCA DE RES (KG)	KG	440,657.20	708,254,560.00	1,607.27	19
FILETE	KG	70,351.60	668,679,894.40	9,504.83	58
CARNE DE CERDO FRESCA O REFRIGERADA EN CORTES (KG)	KG	76,059.11	667,142,027.31	8,771.36	311
FRIJOL LIMA NACIONAL SECO	KG	159,083.00	656,638,450.00	4,127.65	29
CARNE DE VACUNO FRESCA O REFRIGERADA DESPOSTADA	KG	51,422.29	646,398,204.71	12,570.39	27

Nombre Producto	Um	Cantidad de Unidades	Total Negociado	Precio promedio	Cantidad Subya.
TORTA DE SOYA IMPORTADA	KG	529,242.00	613,549,991.16	1,159.30	17
CARNE DE VACUNO FRESCA O REFRIGERADA EN CORTES	KG	37,744.95	588,280,904.00	15,585.69	82
HARINA DE ARROZ	KG	943,459.00	535,137,325.00	567.21	40
LENTEJA SECA	KG	185,594.50	531,567,150.00	2,864.13	123
GLUTEN DE CEREALES	KG	282,810.00	531,205,386.15	1,878.31	5
LECHE LIQUIDA (UN)	UND	315,630.00	494,585,900.00	1,566.98	88
VACA (KG)	KG	134,410.00	482,090,896.99	3,586.72	49
ACEITE REFINADO DE PALMA (LT)	LT	129,290.60	442,109,378.00	3,419.50	287
ACEITE CRUDO DE SOYA	KG	298,960.00	412,796,831.44	1,380.78	3
MAIZ AMARILLO NACIONAL SECO	KG	482,021.00	370,314,746.00	768.25	23
CEBOLLA CABEZONA	KG	306,335.00	365,223,353.96	1,192.24	94
PESCADO FRESCO O REFRIGERADO POR LOTE	UND	54,714.50	360,388,028.90	6,586.70	30
SEBO DE RES	KG	227,793.41	342,319,480.47	1,502.76	111
MIEL DE ABEJAS	KG	861,490.00	340,756,900.00	395.54	26
FRIJOL SOYA NACIONAL	KG	273,780.50	334,085,959.00	1,220.27	4
CAMARON	KG	34,620.60	327,574,734.00	9,461.84	31
CARNE DE VACUNO CONGELADA EN CORTES	KG	25,469.06	325,188,222.80	12,767.97	24
CERDO INICIACION (UN)	UND	53,562.50	316,090,550.00	5,901.34	19
LECHE LIQUIDA (LT)	LT	254,869.00	297,528,662.00	1,167.38	101
TORO (KG)	KG	62,254.00	279,715,782.00	4,493.14	8
ALIMENTO CONCENTRADO PARA VACUNOS	KG	285,025.00	279,687,653.99	981.27	210
GANADO	UND	165.00	273,815,965.00	1,659,490.70	16
LECHE EN POLVO ENTERA NACIONAL (KG)	KG	27,444.00	267,221,246.00	9,736.96	74
FRIJOL CARGAMANTO ROJO NACIONAL SECO	KG	44,725.00	266,545,080.00	5,959.64	55
ARROZ CRISTAL INDUSTRIAL	KG	372,820.00	252,847,450.00	678.20	12
GRANOS Y VIVERES POR LOTE	UND	219.00	251,472,370.00	1,148,275.66	219
ACEITE CRUDO DE PALMISTE	KG	62,230.00	250,788,100.00	4,030.02	2
ALMENDRA DE PALMA	KG	198,700.00	240,842,192.99	1,212.09	5
FRIJOL BOLON NACIONAL SECO	KG	45,743.75	226,327,625.00	4,947.73	19
HARINA DE MAIZ	KG	367,728.00	219,575,437.00	597.11	42
ALIMENTO CONCENTRADO PARA PECES	KG	150,400.00	215,783,787.00	1,434.73	36
OLEINA DE PALMA	KG	79,690.00	214,784,685.99	2,695.25	15
POLLITAS	UND	14,190.00	205,869,828.00	14,508.09	3
PIEL FRESCA DE RES (UN)	UND	8,370.00	205,726,040.00	24,578.98	168
CERDO LEVANTE (UN)	UND	886.00	200,770,783.00	226,603.59	6
FRUTO DE PALMA AFRICANA	KG	598,030.00	196,002,240.00	327.75	16
AJO FRESCO	KG	38,544.00	187,770,985.16	4,871.60	59
FRIJOL BLANQUILLO NACIONAL SECO	KG	60,887.00	187,403,300.00	3,077.89	29
NOVILLA	KG	43,291.00	185,777,700.00	4,291.37	8
POLLO DE UN DIA (UN)	UND	205,900.00	182,600,000.00	886.84	18
FRIJOL CABECITA NEGRA NACIONAL SECO	KG	57,225.00	161,901,612.00	2,829.21	63
CERDO CEBA (KG)	KG	18,364.60	153,604,256.97	8,364.15	1
LECHE EN POLVO ENTERA NACIONAL (UN)	UND	28,770.00	151,910,315.00	5,280.16	25
HUEVO FRESCO DE GALLINA ROJO (UN)	UND	686,677.00	150,551,455.00	219.25	213
ABONO INORGANICO SIMPLE	KG	173,000.00	147,383,236.00	851.93	26
POLLA PONEDORA (UN)	UND	9,832.00	139,933,541.00	14,232.46	10
ARVEJA AMARILLA SECA	KG	78,800.00	138,905,309.00	1,762.76	147
PANELON	UND	61,967.00	138,069,404.00	2,228.11	5
HARINA DE SOYA	KG	116,640.00	130,371,836.58	1,117.73	2
ATUN ENLATADO LOMO EN ACEITE (UN)	UND	49,080.00	126,213,992.00	2,571.60	59
FRIJOL IMPORTADO SECO	KG	24,115.00	125,490,000.00	5,203.82	2

Nombre Producto	Um	Cantidad de Unidades	Total Negociado	Precio promedio	Cantidad Subya.
PULPA	KG	57,785.00	124,778,141.39	2,159.35	518
ALPISTE	KG	65,635.75	123,966,125.50	1,888.70	44
PANELA REDONDA (UN)	UND	54,356.48	116,712,468.01	2,147.17	68
SARDINAS ENLATADAS EN SALSA DE TOMATE	UND	63,066.00	116,014,956.99	1,839.58	76
MAIZ BLANCO NACIONAL SECO	KG	135,780.80	115,524,850.00	850.82	18
FRIJOL BOLA ROJA NACIONAL SECO	KG	17,837.50	110,781,750.00	6,210.61	18
ALIMENTO CONCENTRADO PARA PERROS	KG	54,113.00	109,372,865.00	2,021.19	53
MOGOLLA	KG	206,789.58	108,192,652.00	523.20	16
MAIZ PIRA SECO	KG	54,364.00	101,767,948.00	1,871.97	76
ARVEJA VERDE SECA	KG	68,288.00	100,682,000.00	1,474.37	41
LULO	KG	49,078.00	99,470,850.00	2,026.79	24
PLATANO	KG	58,876.00	98,411,190.00	1,671.50	28
ATUN ENLATADO LOMO FINO EN AGUA (UN)	UND	38,400.00	96,217,770.00	2,505.67	40
FERTILIZANTES	KG	61,836.00	86,581,150.00	1,400.17	35
CARNE DE CERDO CONGELADA EN CANAL (KG)	KG	12,100.46	85,531,185.87	7,068.42	3
SARDINAS ENLATADAS EN ACEITE	UND	39,054.00	85,461,261.00	2,188.28	73
MAIZ BLANCO TRILLADO	KG	84,950.00	85,087,638.00	1,001.62	15
MELAZA	KG	217,880.00	82,507,950.02	378.69	8
ACEITE REFINADO DE OLIVA UN	UND	5,814.00	81,086,531.14	13,946.77	29
ARVEJA FRESCA	KG	43,257.04	69,565,248.00	1,608.18	27
TOCINO	KG	22,837.50	68,584,324.76	3,003.15	64
GUANABANA	KG	28,000.00	62,294,000.00	2,224.79	6
CARNE DE POLLO O GALLINA FRESCA O REFRIGERADA EN CORTES	KG	7,140.74	57,093,445.00	7,995.46	70
MAIZ BLANCO IMPORTADO	KG	141,690.00	55,882,200.00	394.40	5
PEZUÑAS	KG	18,226.00	55,563,974.94	3,048.61	98
ARROZ CASCARA NACIONAL SECO	KG	63,410.00	54,304,400.00	856.40	3
ARROZ BLANCO NACIONAL EN BOLSA DE POLIETILENO	UND	55,200.00	52,444,400.00	950.08	14
CARNE DE PAVO FRESCA O REFRIGERADA	KG	10,723.20	51,883,590.00	4,838.44	273
CALAMAR	KG	14,443.00	50,095,858.00	3,468.52	15
MEZCLA DE VISCERAS	KG	292.00	49,590,000.00	169,828.77	1
PAPA SABANERA	KG	70,000.00	47,950,000.00	685.00	2
GRANZA	KG	68,760.00	47,910,500.00	696.78	2
MAIZ AMARILLO EXTRUIDO	KG	48,250.00	47,197,905.01	978.19	41
BOCADILLO	KG	11,870.20	46,159,007.51	3,888.65	17
UREA IMPORTADA	KG	37,100.00	46,154,148.40	1,244.05	4
FRIJOL ROSADO NACIONAL SECO	KG	9,985.50	42,956,400.00	4,301.88	2
VISCERAS DE VACUNO (UN)	UND	400.00	42,757,299.00	106,893.25	39
ARROZ CRISTAL CONSUMO HUMANO	KG	54,585.00	41,980,550.00	769.09	15
GUAYABA	KG	44,795.04	41,035,332.96	916.07	33
MORA	KG	24,439.00	40,301,600.00	1,649.07	28
TOCINETA	KG	2,569.45	38,555,297.20	15,005.27	18
MANTEQUILLA	KG	9,250.00	37,715,126.00	4,077.31	9
NOVILLO (UN)	UND	63.00	36,964,480.00	586,737.78	2
FRIJOL CARGAMANTO BLANCO NACIONAL SECO	KG	5,651.00	36,740,850.00	6,501.65	25
MARACUYA	KG	30,656.00	36,247,050.00	1,182.38	18
HARINA DE PLUMA	KG	18,000.00	36,000,000.00	2,000.00	2
FRIJOL NIMA NACIONAL SECO	KG	7,450.00	34,988,000.00	4,696.38	2
DDGS GRANOS DE DESTILERIA Y SOLUBLES DE MAIZ	KG	52,590.00	34,709,252.92	660.00	2
YUCA CONSUMO HUMANO	KG	10,070.00	34,070,000.00	3,383.32	17
SEMILLA PARA SIEMBRA (KG)	KG	2,597.00	33,085,025.00	12,739.71	14
ABONO ORGANICO SOLIDO SIMPLE	KG	171,200.00	33,069,790.01	193.16	6

Nombre Producto	Um	Cantidad de Unidades	Total Negociado	Precio promedio	Cantidad Subya.
ALIMENTO CONCENTRADO PARA CABALLOS	KG	33,580.00	31,984,573.00	952.49	91
FRIJOL SOYA IMPORTADO	KG	21,094.96	31,487,101.00	1,492.64	13
ACEITE REFINADO DE SOYA (LT)	LT	7,420.40	30,682,137.84	4,134.84	62
ALIMENTO CONCENTRADO PARA GATOS	KG	8,878.00	29,559,968.00	3,329.58	27
HARINA DE CARNE	KG	17,027.00	29,326,875.00	1,722.37	2
CANELA ELABORADA	KG	978.86	28,746,152.68	29,366.97	23
SALVADO	KG	48,270.00	28,708,050.00	594.74	6
CARNE INDUSTRIAL	KG	3,096.50	28,074,620.00	9,066.57	2
TOMATE DE ARBOL	KG	19,007.00	28,073,750.00	1,477.02	15
ARROZ BLANCO IMPORTADO	KG	15,000.00	26,445,000.00	1,763.00	1
HUEVOS POR LOTE	UND	1.00	26,125,309.00	26,125,309.00	1
PANELA CUADRADA KG	UND	9,960.00	24,973,800.00	2,507.41	3
HARINA DE POLLO	KG	9,030.00	24,697,050.00	2,735.00	1
CABEZA	KG	34,063.30	24,257,694.80	712.14	2
GRITS	KG	20,020.00	23,921,800.00	1,194.90	2
ALMENDRA	KG	927.00	22,793,310.91	24,588.25	10
CARNE DE PAVO CONGELADA EN CORTES	KG	1,455.10	22,206,077.00	15,260.86	53
VISCERAS DE VACUNO (KG)	KG	2,956.40	21,781,860.00	7,367.70	9
YUCA CONSUMO INDUSTRIAL SECA	KG	19,480.00	21,667,500.00	1,112.29	3
HUESO DE RES	KG	135,547.05	21,460,641.49	158.33	79
PISTACHOS	KG	665.00	21,386,400.00	32,160.00	6
NOVILLA	UND	5,652.00	21,195,000.00	3,750.00	1
CIRUELA PASA	UND	1,628.25	20,687,983.69	12,705.66	8
PREMEZCLAS PARA ALIMENTOS CONCENTRADOS	KG	11,663.21	19,669,238.00	1,686.43	10
ACIDO GRASO DE PALMA	KG	10,500.00	19,425,000.00	1,850.00	1
MAIZ AMARILLO TRILLADO	KG	15,862.50	18,958,029.00	1,195.15	14
TILAPIA ROJA ENTERA FRESCA O REFRIGERADA	KG	2,400.00	17,600,000.00	7,333.33	7
ACEITE CRUDO DE PESCADO	KG	9,130.00	17,529,600.00	1,920.00	1
FRIJOL SOYA QUEBRANTADO	KG	11,000.00	17,310,000.00	1,573.64	3
ALMIDON DE TUBERCULOS Y RAICES	KG	5,330.00	17,067,500.00	3,202.16	4
ACIDO GRASO DE SOYA	KG	9,110.00	16,853,500.00	1,850.00	1
PIEZAS DE MADERA	UND	974.09	16,656,939.00	17,100.00	1
FRIJOL CARAOTA NACIONAL SECO	KG	5,287.50	16,426,000.00	3,106.57	4
BOCADILLO	UND	6,824.00	16,281,964.09	2,385.99	24
ACEITE REFINADO DE GIRASOL (LT)	LT	5,214.00	16,129,796.04	3,093.56	11
TORETE (UN)	UND	4.00	16,000,000.00	4,000,000.00	1
GRANADILLA	KG	1,718.00	15,941,400.00	9,279.05	5
GARBANZO SECO	KG	3,711.75	15,631,821.00	4,211.44	40
ARANDANOS	KG	760.00	15,089,040.00	19,854.00	5
FRIJOL ROJO NACIONAL SECO	KG	4,583.00	14,014,000.00	3,057.82	2
SAL MARINA CONSUMO HUMANO	KG	25,859.00	13,853,031.92	535.71	29
TORTA DE PALMISTE	KG	54,163.00	13,842,954.00	255.58	3
TERNERO	KG	3,210.00	13,803,000.00	4,300.00	1
PARGO ENTERO FRESCO O REFRIGERADO	KG	863.90	13,624,635.20	15,771.08	19
SEMILLAS	UND	14.00	13,046,940.00	931,924.29	7
SEMILLA PARA SIEMBRA (UN)	UND	62.00	11,850,500.00	191,137.10	8
JUGO CONCENTRADO	UND	1,644.00	11,506,482.00	6,999.08	53
FRIJOL ZARAGOZA	UND	2,600.00	11,485,001.00	4,417.31	42
MARGARINA DE COCINA (KG)	KG	2,314.00	11,435,081.20	4,941.69	34
PIMIENTA ELABORADA	KG	873.00	10,650,309.20	12,199.67	11
AROMATICAS ELABORADAS	UND	5,820.00	10,206,453.00	1,753.69	7

Nombre Producto	Um	Cantidad de Unidades	Total Negociado	Precio promedio	Cantidad Subya.
SAL MINERALIZADA	KG	7,040.00	9,640,317.00	1,369.36	56
BANANO FRESCO	KG	9,454.18	9,525,159.26	1,007.51	3
UVA PASA	KG	1,445.50	9,502,136.00	6,573.60	16
FORRAJE	KG	42,000.00	9,416,000.00	224.19	4
VACAS PARIDAS CON CRIA POR LOTE	KG	3,244.00	9,262,400.00	2,855.24	2
PANELA EN PASTILLA (UN)	UND	5,792.00	8,676,416.00	1,498.00	1
PAPA CAPIRA	KG	7,340.00	8,629,955.00	1,175.74	4
FRIJOL RADICAL NACIONAL SECO	KG	2,649.00	8,600,200.00	3,246.58	15
HARINA DE MAIZ ZOOTECNICA	KG	11,775.00	8,242,500.00	700.00	1
BAGRE ENTERO FRESCO O REFRIGERADO	KG	617.15	8,141,901.60	13,192.74	14
TRUCHA ENTERA FRESCA O REFRIGERADA	KG	816.75	7,943,250.00	9,725.44	12
LECHE EN POLVO DESCREMADA NACIONAL (UN)	UND	1,170.00	7,775,660.00	6,645.86	6
PULPA DE FRUTAS POR LOTE	UND	25.00	7,594,980.00	303,799.20	25
SAL INDUSTRIAL	KG	35,030.00	7,426,360.00	212.00	1
RECORTAL DE POLLO	KG	1,084.30	7,047,950.00	6,500.00	1
PESCADO FRESCO O REFRIGERADO	KG	1,000.00	6,800,000.00	6,800.00	1
HORTALIZAS TIPO EXPORTACION	KG	3,670.00	6,793,800.00	1,851.17	15
AHUYAMA	KG	9,222.00	6,537,900.00	708.95	3
PLATANO	UND	6,155.00	5,714,000.00	928.35	2
PARTES DE SEMOVIENTES	KG	1,727.10	5,614,977.13	3,251.10	9
VACAS PARIDAS CON CRIA POR LOTE	UND	1,982.00	5,549,600.00	2,800.00	1
MONDONGO	UND	720.50	5,331,700.00	7,400.00	1
LANGOSTINO	KG	130.60	5,212,841.40	39,914.56	11
CLORURO DE POTASIO	KG	5,050.00	5,115,500.00	1,012.97	2
ROBALO ENTERO FRESCO O REFRIGERADO	KG	262.55	4,954,407.60	18,870.34	8
FRIJOL NACIONAL	KG	2,131.00	4,827,750.00	2,265.49	7
CHORIZO	KG	515.50	4,824,374.20	9,358.63	23
JAMONADA DE CERDO AHUMADA	KG	272.71	4,779,454.46	17,525.78	15
CERDO LEVANTE (KG)	KG	746.00	4,690,800.00	6,287.94	9
JENGIBRE ELABORADO	UND	648.00	4,529,889.12	6,990.57	5
SALMON ENTERO FRESCO O REFRIGERADO	KG	232.76	4,439,100.00	19,071.58	9
UCHUVA	KG	1,638.00	4,422,600.00	2,700.00	2
PALMITO FRESCO	KG	1,197.00	4,042,254.00	3,376.99	7
ZANAHORIA FRESCA	KG	2,810.00	3,978,000.00	1,415.66	2
AVENA EN HOJUELAS (UN)	UND	4,905.60	3,623,482.00	738.64	4
PAPA NEVADA	KG	1,948.00	3,285,000.00	1,686.34	2
FOSFATO DE AMONIO	KG	2,150.00	3,255,057.00	1,513.98	1
SALCHICHA DE RES	UND	175.00	3,144,320.00	17,967.54	4
PAPAYA	KG	2,051.20	3,071,825.00	1,497.58	3
PANELIN	KG	936.00	3,069,144.00	3,279.00	23
VISCERAS DE PAVO	KG	2,223.00	2,948,265.00	1,326.26	21
ATUN ENLATADO RALLADO EN AGUA (UN)	UND	2,304.00	2,894,791.00	1,256.42	8
PAPA CRIOLLA	KG	2,240.00	2,882,000.00	1,286.61	5
ATUN ENLATADO RALLADO EN ACEITE (UN)	UND	2,400.00	2,815,126.00	1,172.97	1
FRIJOL CALIMA NACIONAL SECO	KG	1,500.00	2,800,500.00	1,867.00	5
TUBERCULOS TIPO EXPORTACION	KG	1,838.00	2,757,000.00	1,500.00	2
MANDARINA	KG	1,427.00	2,754,400.00	1,930.20	10
HUESO DE PESCADO	KG	800.00	2,720,000.00	3,400.00	2
MERO ENTERO FRESCO O REFRIGERADO	KG	207.20	2,361,665.60	11,398.00	8
HOJUELAS DE MAIZ	KG	1,424.00	2,278,713.68	1,600.22	33
BOCACHICO ENTERO FRESCO O REFRIGERADO	KG	177.75	2,169,957.00	12,207.92	10



Nombre Producto	Um	Cantidad de Unidades	Total Negociado	Precio promedio	Cantidad Subya.
CHAMPIÑÓN FRESCO	KG	179.00	2,092,781.44	11,691.52	17
HUESO DE CERDO	KG	9,563.70	2,061,834.26	215.59	8
SALCHICHA DE CERDO	KG	139.00	2,046,994.00	14,726.58	16
ACEITE REFINADO DE GIRASOL (KG)	KG	444.00	2,006,305.00	4,518.70	2
ALIMENTO CONCENTRADO PARA CONEJOS Y CURIES	KG	1,640.00	1,944,562.00	1,185.71	12
CHOCOLATE EN PASTA CON AZUCAR	KG	720.00	1,915,853.92	2,660.91	14
VERDURAS DESHIDRATADAS	KG	1,281.00	1,911,482.00	1,492.18	38
JAMON AHUMADO DE RES	KG	188.00	1,829,300.00	9,730.32	9
MOJARRA ENTERA FRESCA O REFRIGERADA	KG	220.45	1,705,304.30	7,735.56	11
MEZCLA DE EMBUTIDOS VARIOS	KG	156.40	1,570,023.00	10,038.51	15
LECHE EN POLVO ENTERA CONSUMO ANIMAL (KG)	KG	450.00	1,530,000.00	3,400.00	1
PEPINO FRESCO	KG	1,328.00	1,527,000.00	1,149.85	3
MAIZ PETO	KG	1,025.00	1,382,500.00	1,348.78	2
PANELA PULVERIZADA	KG	400.00	1,253,200.00	3,133.00	1
LENGUADO ENTERO FRESCO O REFRIGERADO	KG	111.40	1,243,001.20	11,158.00	8
ADITIVOS PARA ALIMENTOS	KG	1,072.00	1,242,269.26	1,158.83	54
ALIMENTO CONCENTRADO PARA ANIMALES VARIOS	KG	560.00	1,225,600.00	2,188.57	2
LECHE EN POLVO DESCREMADA NACIONAL (KG)	KG	162.00	1,218,690.00	7,522.78	6
CARNE DE CERDO FRESCA O REFRIGERADA DESPOSTADA	KG	80.10	1,201,500.00	15,000.00	2
TOMATE INDUSTRIAL FRESCO	KG	450.00	1,035,000.00	2,300.00	4
HUESO DE POLLO	KG	755.00	1,028,980.00	1,362.89	8
CARNE DE POLLO O GALLINA CONGELADA EN CORTES	KG	123.20	1,025,640.00	8,325.00	3
ATUN ENLATADO RALLADO EN AGUA (KG)	KG	912.00	1,003,865.00	1,100.73	4
VISCERAS DE POLLO O GALLINA	KG	717.50	992,256.00	1,382.94	12
AVENA LIQUIDA	UND	1,509.00	980,850.00	650.00	7
MORCILLA	KG	67.20	963,680.00	14,340.48	3
CARNE MOLIDA	KG	61.00	904,250.00	14,823.77	4
CAL DOLOMITA	KG	5,400.00	831,600.00	154.00	4
JAMONADA DE CERDO AHUMADA	UND	8.00	824,616.00	103,077.00	1
VISCERAS DE CERDO (UN)	UND	388.00	815,000.00	2,100.52	10
MANI EN GRANO	KG	112.50	760,000.00	6,755.56	1
LIMON	KG	740.00	741,600.00	1,002.16	3
ATUN ENTERO FRESCO O REFRIGERADO	KG	46.60	740,846.80	15,898.00	2
CARBONATO DE CALCIO	KG	4,800.00	735,264.00	153.18	1
SALCHICHON	KG	76.00	725,200.00	9,542.11	6
PANELA GRANULADA	KG	360.00	706,860.00	1,963.50	1
SIERRA ENTERA FRESCA O REFRIGERADA	KG	60.00	705,000.00	11,750.00	2
BREVA FRESCA	KG	125.00	650,000.00	5,200.00	2
MAYONESA	UND	365.00	644,233.80	1,765.02	11
HUEVO FRESCO DE GALLINA BLANCO (UN)	UND	3,150.00	630,000.00	200.00	3
SALCHICHA DE POLLO	KG	36.00	594,000.00	16,500.00	4
ALIMENTO CONCENTRADO PARA CABRAS	KG	660.00	532,570.00	806.92	4
ARVEJA CON ZANAHORIA ENLATADO	KG	105.60	529,415.00	5,013.40	2
COCO FRESCO	UND	246.00	520,079.04	2,114.14	11
PAN	UND	42.40	518,830.00	12,236.56	2
FRIJOL VERDE	KG	115.00	450,000.00	3,913.04	2
SAL MARINA MOLIDA	KG	280.00	425,600.00	1,520.00	1
YOGURT	LT	235.00	413,000.00	1,757.45	4
PARGO ROJO ENTERO FRESCO O REFRIGERADO	KG	32.50	406,250.00	12,500.00	1
DURAZNO	KG	105.00	396,528.00	3,776.46	8
AREQUIPE	UND	156.00	380,400.00	2,438.46	3

Nombre Producto	Um	Cantidad de Unidades	Total Negociado	Precio promedio	Cantidad Subya.
SUERO DE LECHE	KG	113.00	377,642.00	3,341.96	6
ALIMENTO CONCENTRADO PARA YEGUAS	KG	360.00	367,129.00	1,019.80	2
UREA NACIONAL	KG	300.00	360,000.00	1,200.00	1
FRIJOL SABANERO NACIONAL SECO	KG	50.00	360,000.00	7,200.00	1
ARRACACHA FRESCA	KG	225.00	349,999.00	1,555.55	2
PASTA ALIMENTICIA TIPO SECO	KG	148.00	334,468.00	2,259.92	5
MORTADELA	KG	30.10	327,242.20	10,871.83	5
PASTA ALIMENTICIA TIPO SECO	UND	456.00	318,766.80	699.05	5
REMOLACHA	KG	370.00	314,998.00	851.35	3
VINAGRE BLANCO	UND	282.00	311,261.84	1,103.77	12
FRUTAS EN ALMIBAR	KG	32.88	307,764.00	9,360.22	3
MAIZ TIERNO ENLATADO	KG	94.00	293,033.50	3,117.38	5
LINAZA	KG	103.75	289,147.75	2,786.97	5
PASABOCAS DE SEMILLAS COMESTIBLES	KG	80.00	280,000.00	3,500.00	2
AVENA MOLIDA	UND	165.50	271,862.00	1,642.67	10
CUCHUCO	KG	350.00	271,666.50	776.19	3
ATUN ENLATADO RALLADO EN ACEITE (KG)	KG	240.00	268,824.00	1,120.10	3
MEZCLA DE VERDURAS VARIAS	KG	66.80	243,458.82	3,644.72	7
AVENA EN HOJUELAS (KG)	KG	81.00	242,861.00	2,998.28	2
HARINA DE TRIGO DE PRIMERA EN SACO	KG	300.00	229,713.00	765.71	6
CAZUELA DE MARISCOS	KG	26.00	198,310.00	7,627.31	5
NUEZ	KG	49.00	189,808.48	3,873.64	5
QUESO (UN)	UND	14.00	181,000.00	12,928.57	3
COMINO ELABORADO	KG	204.00	160,145.16	785.03	15
TRITURADO	KG	170.00	155,326.00	913.68	2
PASTA ALIMENTICIA TIPO SOPA	KG	180.00	146,964.40	816.47	3
AREQUIPE	KG	8.00	140,000.00	17,500.00	3
REPOLLO FRESCO	KG	169.00	122,000.00	721.89	2
NUEZ MOSCADA ELABORADA	KG	37.00	118,986.60	3,215.85	4
CARNE DE TERNERA DESPOSTADA	KG	14.93	118,890.59	7,963.20	3
QUINUA SECO	KG	50.00	117,190.50	2,343.81	2
CLAVO DE OLOR ELABORADO	KG	5.91	106,648.74	18,056.98	5
MEZCLA DE FRUTAS VARIAS	KG	24.00	80,268.96	3,344.54	1
CARNE DE CORDERO FRESCA O REFRIGERADA DESPOSTADA	KG	2.00	77,010.00	38,505.00	1
CARACOL	KG	9.00	75,627.00	8,403.00	3
SALSA DE TOMATE	UND	8.00	74,000.00	9,250.00	5
OREGANO MOLIDO	KG	96.00	72,605.28	756.31	4
CABANO DE CERDO	KG	5.00	67,888.00	13,577.60	2
FRUTAS TIPO EXPORTACION	KG	32.00	64,000.00	2,000.00	3
AROMATICAS ELABORADAS	KG	72.00	62,440.56	867.23	5
LAUREL	KG	84.00	57,852.12	688.72	7
AJI SIN ELABORAR	KG	18.00	54,000.00	3,000.00	3
HARINA DE PLATANO	KG	30.00	53,243.70	1,774.79	4
PULPO	KG	9.00	51,258.00	5,695.33	3
PITAHAYA	KG	16.00	48,000.00	3,000.00	2
ANIS SIN ELABORAR	KG	4.76	41,495.82	8,710.49	5
CREMA DE LECHE	KG	11.00	38,500.00	3,500.00	3
PIÑA	KG	8.00	28,000.00	3,500.00	1
TOMILLO SIN ELABORAR	KG	36.00	25,744.68	715.13	3
FRUTAS DESHIDRATADAS	KG	4.00	24,000.00	6,000.00	3
CIDRA-GUATILA-CHAYOTE	KG	20.00	22,000.00	1,100.00	1



Nombre Producto	Um	Cantidad de Unidades	Total Negociado	Precio promedio	Cantidad Subya.
LEVADURA DE CERVEZA	KG	5.00	19,000.00	3,800.00	1
ESENCIA DE VAINILLA	KG	2.00	14,000.00	7,000.00	1
GELATINA	KG	3.00	13,500.00	4,500.00	1
ALMEJAS	KG	4.00	13,444.00	3,361.00	3
CONDIMENTOS MEZCLADOS	UND	12.00	11,687.40	973.95	1
CILANTRO	KG	3.62	9,620.17	2,656.10	1
COLORANTE PARA CARNES	KG	1.00	7,500.00	7,500.00	1
VINAGRE DE FRUTAS	UND	1.00	7,500.00	7,500.00	1
<b>Total Registro de Factura (RF).</b>			<b>76,843,161,991.82</b>		<b>13,359</b>

El precio promedio para los Registros de Facturas está afectado por el registro en la diferentes ciudades y es susceptible a modificación; según los términos y condiciones pactadas en el Reglamento de la BMC EXCHANGE.

## Posturas de Referencia Financieros

Tipo	Negocio	Descripcion	valor negocio	dias plazo	valor tasa venta %	Punta
------	---------	-------------	---------------	------------	--------------------	-------

## Posturas de Referencia Físicos

Tipo	Negocio	Producto	Unidad	Cantidad	Sitio Entrega	Precio Venta	Precio Compra	Punta
FORWARD	FRWMCP	Servicio de vigilancia y medios tecnologicos	UNIDAD	1	BOGOTA D.C.	41,000,000.00	0.00	Demanda
	FRWMCP	Servicio de vigilancia y medios tecnologicos	UNIDAD	1	BOGOTA D.C.	37,000,000.00	0.00	Oferta
	FRWMCP	Servicio de vigilancia y medios tecnologicos	UNIDAD	1	BOGOTA D.C.	30,000,000.00	0.00	Oferta

## Suspensiones Rueda por Rompimientos de Precios Físicos

Consec. Interno	Producto	Sitio Entrega	Unidad Medida	Precio Piso Inicial	Precio Techo Inicial	Precio Ruptura c	Precio Ruptura v	precio piso actual	precio techo actual
27572462	Servicio de vigilancia y medios tecnologicos	BOGOTA D.C.	UND	41,827,068	56,589,563	0	41,000,000	37,644,361	50,930,607
27572462	Servicio de vigilancia y medios tecnologicos	BOGOTA D.C.	UND	37,644,361	50,930,607	0	37,000,000	33,879,925	45,837,546
27572462	Servicio de vigilancia y medios tecnologicos	BOGOTA D.C.	UND	33,879,925	45,837,546	0	30,000,000	30,491,933	41,253,791

## Subasta

## Operaciones Anuladas OMA's

Nombre Producto	Total negocio	Cantidad	Número Ope.	Descripcion	Descripcion subyacente	Cantidad
-----------------	---------------	----------	-------------	-------------	------------------------	----------

## Operaciones Anuladas.

Número Operacion	Fecha Operación	Número Oficio Anulación	Fecha Anulación	Causa Anulación
------------------	-----------------	-------------------------	-----------------	-----------------



BOLSA  
MERCANTIL  
DE COLOMBIA

## (ID's) COMPRAS PENDIENTES DE CIERRE 30 DE ENERO DE 2018

Señores

Representantes legales, operadores de las sociedades comisionistas miembros de la BMC Bolsa Mercantil de Colombia S.A. y público en general a continuación se relaciona el listado de ID's pendientes de cierre al día de hoy.

### ID's PENDIENTES DE CERRAR RUEDAS ANTERIORES

ID	CODIGO SUBYACENTE CARACTERISTICA	DESCRIPCION SUBYACENTE	RAZON SOCIAL COMISIONISTA COMPRADOR	FECHA INICIAL DE COMPRA
27572462	4665	Servicio de vigilancia y medios tecnológicos - Servicio de Vigilancia - UNIDAD - EMPACADO(A) - PROCESADO	MIGUEL QUIJANO Y CIA S.A.	2018-01-29