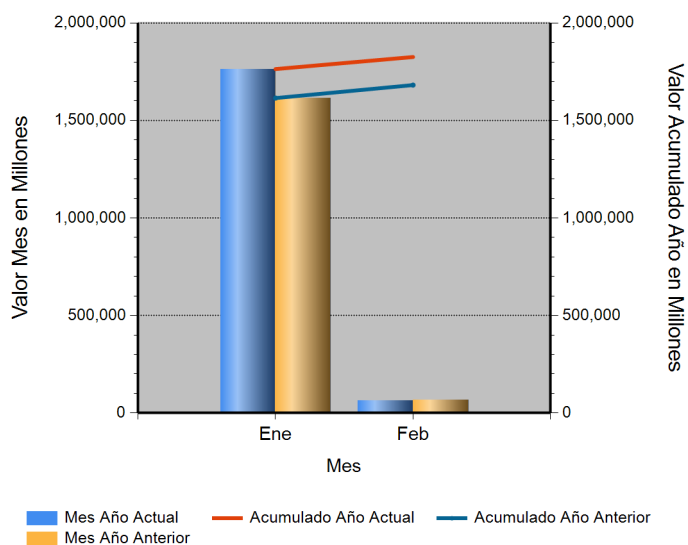


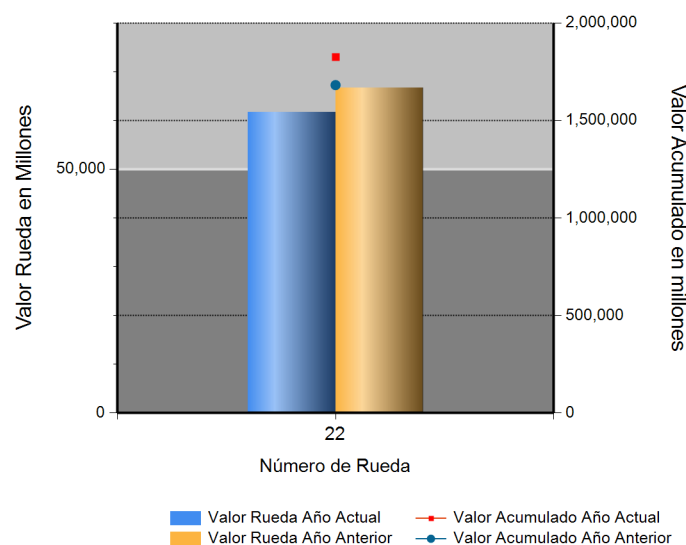
Id	Descripción	Valor Año Anterior en Millones	Valor Año Actual en Millones	Variación %
1	No. RUEDA	22	22	
2	TOTAL RUEDA	66,589.76	61,748.19	(7.27)
3	RF 1/	65,472.69	60,456.11	(7.66)
4	ABIERTAS 2/	1,117.06	1,292.08	15.67
5	-Financieras	1,117.06	317.77	(71.55)
6	-Físicos-Disponibles	0.00	0.00	0.00
7	-Forwards	0.00	974.31	ND
8	-Subastas 3/	0.00	0.00	0.00
9	ACUMULADO AÑO	1,587,070.09	1,781,488.61	12.25
10	RF 1/	1,563,641.20	1,775,062.95	13.52
11	ABIERTAS 2/	23,428.89	6,425.66	(72.57)
12	-Financieras	6,321.34	4,118.62	(34.85)
13	-Físicos-Disponibles	0.00	201.40	ND
14	-Forwards	17,107.55	2,105.64	(87.69)
15	-Subastas 3/	0.00	0.00	0.00
16	PROMEDIO RUEDA DIARIA	72,139.55	80,976.75	12.25

1/. Registro de Factura. 2/. Incluye Físicos, Forwards, Financieros y Subastas 3/. Inherente a Convenios con el MADR. \*/ Reglamento BMC EXCHANGE "Sección 3. Corrección de Operaciones. Artículo 3.2.3.3.1. Corrección de Operaciones". Tratándose de Registro de Facturas se podrán admitir correcciones sobre errores aritméticos, de mecanografía, digitación u omisiones simples y fácilmente comprobables en la determinación de la calidad, cantidad, parte interesada, unidad de medida y demás información que haya sido reportada a la Bolsa. (ND = No Definido)

## Evolución Mensual Año Corriente (2018)




## Evolución Diaria Mes Corriente (Febrero)



## Operaciones Financieras

Nombre Producto	Descripción - Subyacente	Plazo	Valor Presente	Valor Futuro	Tasa Min %	Tasa Max %	Tasa Cierre %	Cantidad Opera.
REPO SOBRE CDM SIN INTER. DE CONTRA.	ARROZ CASCARA NACIONAL SECO	(151-180) días	317,768,000.00	328,486,738.00	7.75	7.75	7.75	1
	<b>Total REPO SOBRE CDM SIN INTER. DE CONTRA.</b>		317,768,000.00	328,486,738.00				1

## Operaciones Financieras Valor Presente

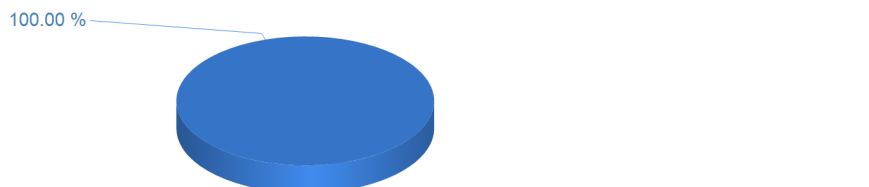


Esta información corresponde a las Operaciones Financieras registradas en la Rueda 22 del 02/01/2018.

## Operaciones Físicas

Descripción	Descripción Subyacente	Ubicación	Um	Precio Promedio	Total Negociado	Cantidad Unidades	Precio Min.	Precio Max.	Cantidad Ope.
FORWARD MCP	SERVICIO DE VIGILANCIA	BOGOTA D.C.	UND	974,313,927.00	974,313,927.00	1	974,313,927.00	974,313,927.00	1
	<b>Total FORWARD MCP</b>				974,313,927.00				1

## Operaciones Físicas Total Negociado



## Registro de Factura

Nombre Producto	Um	Cantidad de Unidades	Total Negociado	Precio promedio	Cantidad Subya.
ATUN ENLATADO LOMO EN ACEITE (UN)	UND	1,885,929.00	5,895,638,704.00	3,126.12	2596
NOVILLO (KG)	KG	1,008,267.89	4,816,485,293.39	4,776.99	62
GANADO	KG	888,528.30	3,994,826,529.00	4,496.00	137
ATUN ENLATADO LOMO FINO EN AGUA (UN)	UND	1,184,693.00	3,651,754,158.99	3,082.45	1882
CAFE PASILLA	KG	687,918.50	3,313,682,050.00	4,816.97	24
CAFE PERGAMINO	KG	507,638.00	3,066,382,588.00	6,040.49	43
HUEVO FRESCO DE GALLINA ROJO (UN)	UND	6,183,717.00	2,788,951,567.80	451.02	11550
POLLO DE UN DIA (UN)	UND	2,962,783.00	2,487,351,749.89	839.53	101
GALLINA REPRODUCTORA (UN)	UND	140,463.00	2,173,524,482.00	15,474.00	9
ARROZ CASCARA NACIONAL HUMEDO	KG	1,964,281.56	1,815,547,585.00	924.28	123
ARROZ BLANCO IMPORTADO	KG	962,660.00	1,732,788,000.00	1,800.00	4
ALIMENTO CONCENTRADO PARA CERDOS	KG	1,146,905.00	1,541,208,861.99	1,343.80	158

Nombre Producto	Um	Cantidad de Unidades	Total Negociado	Precio promedio	Cantidad Subya.
ARROZ BLANCO NACIONAL EN BOLSA DE POLIETILENO	KG	721,128.50	1,475,008,693.16	2,045.42	88
CARNE DE CERDO FRESCA O REFRIGERADA EN CANAL (KG)	KG	165,695.68	1,183,115,635.98	7,140.29	93
AZUCAR CRUDA	KG	939,775.00	1,129,281,429.90	1,201.65	9
MAIZ BLANCO NACIONAL SECO	KG	1,191,177.00	1,007,768,280.00	846.03	19
ABONO INORGANICO COMPUESTO	KG	869,306.00	925,696,539.00	1,064.87	164
CAFE EXCELSO	KG	104,725.00	899,494,400.00	8,589.11	5
CAFE INSTANTANEO GRANULADO	UND	112,389.76	882,181,048.00	7,849.30	1760
ALIMENTO CONCENTRADO PARA AVES	KG	844,872.25	877,173,418.95	1,038.23	90
ACEITE CRUDO DE PALMA	KG	356,546.00	815,278,050.05	2,286.60	10
CARNE DE POLLO O GALLINA FRESCA O REFRIGERADA EN CANAL (KG)	KG	213,279.82	799,831,699.99	3,750.15	44
SARDINAS ENLATADAS EN SALSA DE TOMATE	UND	222,957.00	705,381,257.01	3,163.75	1015
MAIZ AMARILLO IMPORTADO	KG	1,105,400.00	649,828,588.41	587.87	23
ARROZ BLANCO NACIONAL EN SACO	KG	333,264.35	638,674,950.76	1,916.42	88
PIEL FRESCA DE RES (KG)	KG	363,640.70	555,593,400.00	1,527.86	18
NOVILLO (UN)	UND	512.00	501,901,732.00	980,276.82	4
CAFE CONSUMO	KG	68,248.00	461,799,966.00	6,766.50	3
MAIZ AMARILLO NACIONAL SECO	KG	513,382.50	432,859,243.00	843.15	54
HUEVO LIQUIDO	KG	147,462.00	397,238,511.97	2,693.84	88
GANADO	UND	263.00	396,730,750.00	1,508,481.94	37
CARNE DE CERDO CONGELADA EN CANAL (KG)	KG	63,920.36	394,706,466.97	6,174.97	17
LECHE LIQUIDA (UN)	UND	237,591.00	370,130,530.00	1,557.85	79
CARNE DE VACUNO FRESCA O REFRIGERADA EN CANAL	KG	34,783.35	350,446,725.00	10,075.13	111
FRUTO DE PALMA AFRICANA	KG	868,783.67	318,125,406.82	366.17	3
ALIMENTO CONCENTRADO PARA VACUNOS	KG	251,780.00	266,852,495.98	1,059.86	67
ALIMENTO CONCENTRADO PARA PECES	KG	191,120.00	254,372,325.01	1,330.96	14
ATUN CON VERDURAS	UND	65,540.00	242,619,970.00	3,701.86	492
SEMILLA PARA SIEMBRA (KG)	KG	256,587.50	240,075,773.00	935.65	12
AZUCAR BLANCO	KG	134,221.70	239,860,509.55	1,787.05	123
FERTILIZANTES	KG	140,992.05	236,443,082.03	1,677.00	54
HARINA DE ARROZ	KG	401,700.00	233,648,170.00	581.65	25
ACEITE CRUDO DE SOYA	KG	89,350.00	231,165,271.55	2,587.19	5
OLEINA DE PALMA	KG	81,700.00	221,654,822.31	2,713.03	9
NOVILLA	KG	49,266.00	193,145,630.00	3,920.47	21
TORTA DE SOYA IMPORTADA	KG	138,420.00	178,985,400.00	1,293.06	5
VACA (KG)	KG	51,122.00	175,726,401.00	3,437.39	20
FRIJOL SOYA NACIONAL	KG	136,337.00	170,608,295.00	1,251.37	2
UREA NACIONAL	KG	148,550.00	152,163,750.00	1,024.33	29
CARNE DE VACUNO CONGELADA EN CORTES	KG	8,100.81	139,075,960.00	17,168.15	43
FRUTAS DESHIDRATADAS	KG	5,019.42	137,316,281.40	27,357.00	9
TORO (KG)	KG	30,617.00	128,121,240.00	4,184.64	8
LECHE CRUDA	LT	113,544.00	126,856,485.22	1,117.25	5
HUEVO FRESCO DE GALLINA BLANCO (UN)	UND	276,492.00	119,655,569.99	432.76	1867
SEBO DE RES	KG	51,910.00	115,847,950.00	2,231.71	6
PANELA EN PASTILLA (KG)	KG	24,374.00	111,710,668.00	4,583.19	19
ALIMENTO CONCENTRADO PARA PERROS	KG	56,555.50	107,132,384.00	1,894.29	47
FRIJOL CARGAMANTO BLANCO NACIONAL SECO	KG	15,455.00	106,533,200.00	6,893.12	34
HARINA DE SOYA	KG	87,115.00	104,705,127.76	1,201.92	4
HUEVO FERTIL DE GALLINA	KG	180,080.00	102,230,760.00	567.70	5
FRIJOL CARGAMANTO ROJO NACIONAL SECO	KG	17,186.20	98,421,180.00	5,726.76	38
HARINA DE PLUMA	KG	44,040.00	87,317,800.00	1,982.69	2
GLUTEN DE CEREALES	KG	46,420.00	85,898,303.88	1,850.46	3

Nombre Producto	Um	Cantidad de Unidades	Total Negociado	Precio promedio	Cantidad Subya.
FRIJOL SOYA IMPORTADO	KG	61,000.00	84,323,000.00	1,382.34	3
CERDO LEVANTE (UN)	UND	360.00	82,415,340.00	228,931.50	2
YOGURT POSTRE	KG	102,647.00	74,934,291.00	730.02	5
PAPA PASTUSA	KG	63,155.00	68,746,341.99	1,088.53	17
SARDINAS ENLATADAS EN ACEITE	UND	13,666.00	67,229,935.00	4,919.50	185
ARROZ CRISTAL CONSUMO HUMANO	KG	93,630.00	65,720,710.00	701.92	10
CARNE DE POLLO O GALLINA CONGELADA EN CORTES	KG	10,888.25	63,904,077.50	5,869.09	52
ACEITE REFINADO DE OLIVA UN	UND	5,073.00	61,387,358.00	12,100.80	241
GRITS	KG	52,310.00	58,641,000.00	1,121.03	4
ACEITE REFINADO DE SOYA (KG)	KG	17,300.00	56,732,547.90	3,279.34	5
HARINA DE POLLO	KG	21,020.00	53,709,700.00	2,555.17	2
MANI CUBIERTO	KG	7,000.00	50,617,000.00	7,231.00	1
AROMATICAS ELABORADAS	UND	28,260.00	49,613,281.00	1,755.60	138
ATUN ENLATADO RALLADO EN ACEITE (UN)	UND	24,997.00	48,613,674.00	1,944.78	65
PULPA	KG	14,963.00	47,786,915.60	3,193.67	79
CARNE DE CERDO FRESCA O REFRIGERADA EN CORTES (KG)	KG	25,122.87	46,997,526.00	1,870.71	17
MELAZA	KG	118,220.00	46,069,800.00	389.70	4
CARNE DE CERDO CONGELADA EN CORTES	KG	15,070.17	44,859,566.90	2,976.71	39
ALIMENTO CONCENTRADO PARA GATOS	KG	13,745.00	43,977,668.00	3,199.54	37
PAPA SABANERA	KG	58,650.00	43,864,500.00	747.90	3
ACEITE REFINADO DE PALMA (LT)	LT	13,507.00	42,502,941.00	3,146.73	7
CARNE DE POLLO O GALLINA FRESCA O REFRIGERADA EN CORTES	KG	10,449.49	41,039,790.00	3,927.44	11
MORA	KG	18,500.00	40,606,000.00	2,194.92	24
HUEVO FRESCO DE GALLINA ROJO (KG)	KG	121,176.00	37,722,762.05	311.31	45
LECHE LIQUIDA (LT)	LT	19,926.60	37,060,674.00	1,859.86	29
FRIJOL LIMA NACIONAL SECO	KG	7,972.00	35,173,912.00	4,412.18	22
ARROZ CRISTAL INDUSTRIAL	KG	46,110.00	33,250,300.00	721.11	2
MAIZ BLANCO TRILLADO	KG	29,245.00	32,953,748.00	1,126.82	44
GRANZA	KG	50,560.00	31,195,520.00	617.00	9
SAL MARINA CONSUMO HUMANO	KG	3,285.00	28,696,000.00	8,735.46	3
PAPA R-12 NEGRA	KG	29,400.00	28,360,000.00	964.63	5
LENTEJA SECA	KG	9,888.00	28,172,100.00	2,849.12	35
PULPA DE FRUTAS POR LOTE	UND	31.00	28,012,940.00	903,643.23	31
HARINA DE MAIZ	KG	46,892.50	27,593,921.00	588.45	14
VISCERAS DE VACUNO (KG)	KG	20,540.49	26,074,731.00	1,269.43	42
HUEVOS POR LOTE	UND	1.00	25,817,438.00	25,817,438.00	1
LECHE EN POLVO ENTERA CONSUMO ANIMAL (KG)	KG	10,000.00	25,500,000.00	2,550.00	1
ACEITE CRUDO DE PESCADO	KG	9,980.00	23,952,000.00	2,400.00	2
LECHE EN POLVO ENTERA NACIONAL (KG)	KG	2,245.00	23,608,770.00	10,516.16	4
CARNE MOLIDA	KG	8,605.34	22,918,655.00	2,663.31	40
TERNERO	KG	4,985.00	22,563,344.38	4,526.25	3
FRUTAS EN ALMIBAR	KG	4,140.00	22,512,435.00	5,437.79	101
MIEL DE PURGA	KG	40,476.00	22,234,853.01	549.33	28
ACEITE REFINADO DE GIRASOL (LT)	LT	6,730.00	20,710,089.00	3,077.28	9
MIEL DE ABEJAS	KG	67,790.00	19,659,100.00	290.00	2
CERDO CEBA (KG)	KG	3,566.00	19,509,600.00	5,471.00	2
FOSFATO BICALCICO	KG	10,500.00	18,753,000.00	1,786.00	2
MAIZ AMARILLO TRILLADO	KG	15,687.50	17,988,655.00	1,146.69	18
CARNE DE VACUNO FRESCA O REFRIGERADA DESPOSTADA	KG	1,620.73	17,867,889.30	11,024.59	24
FORRAJE	KG	29,690.00	15,378,648.75	517.97	3
FRIJOL ZARAGOZA	UND	3,250.00	13,975,000.00	4,300.00	1

Nombre Producto	Um	Cantidad de Unidades	Total Negociado	Precio promedio	Cantidad Subya.
CAL DOLOMITA	KG	77,250.00	13,869,360.00	179.54	10
CARNE DE VACUNO DE SEGUNDA	KG	1,199.00	13,748,000.00	11,466.22	4
QUESO (KG)	KG	1,642.28	13,559,292.00	8,256.38	36
CARNE DE POLLO O GALLINA FRESCA O REFRIGERADA EN CANAL (UN)	UND	1,201.00	12,730,600.00	10,600.00	9
HARINA DE HUESO	KG	13,000.00	12,350,000.00	950.00	1
AVENA EN HOJUELAS (KG)	KG	5,033.95	12,104,082.00	2,404.49	5
TORTA DE PALMISTE	KG	38,310.00	10,906,800.00	284.70	2
MANTEQUILLA	KG	2,310.50	10,324,962.00	4,468.71	9
FILETE	KG	853.00	10,102,800.00	11,843.85	15
CEBOLLA CABEZONA	KG	6,586.00	9,961,000.00	1,512.45	9
ACEITE REFINADO DE SOYA (LT)	LT	2,351.20	9,749,995.00	4,146.82	23
BOCADILLO	UND	45,635.00	9,538,931.99	209.03	12
PANELA REDONDA (UN)	UND	2,334.96	8,852,177.00	3,791.15	13
VISCERAS DE VACUNO (UN)	UND	89.00	8,825,000.00	99,157.30	9
MEZCLA DE EMBUTIDOS VARIOS	KG	975.80	8,760,263.60	8,977.52	32
LECHE EN POLVO ENTERA NACIONAL (UN)	UND	1,536.00	8,600,818.00	5,599.49	10
ALMENDRA	KG	615.00	7,872,000.00	12,800.00	3
TOCINO	KG	1,634.60	7,450,580.00	4,558.04	18
MANI COMBINADO	KG	5,140.00	7,331,437.00	1,426.35	50
CARNE	UND	22.00	7,030,315.00	319,559.77	4
AFRECHO	KG	11,200.00	6,965,000.00	621.88	18
CARNE DE CERDO FRESCA O REFRIGERADA DESPOSTADA	KG	29,615.70	6,728,440.00	227.19	22
FRIJOL BOLA ROJA NACIONAL SECO	KG	1,912.50	6,538,250.00	3,418.69	4
GARBANZO SECO	KG	1,556.75	6,109,275.00	3,924.38	24
SALVADO	KG	8,920.00	5,971,973.00	669.50	9
ALIMENTO CONCENTRADO PARA CABALLOS	KG	8,050.00	5,969,858.00	741.60	14
PAPA CAPIRA	KG	5,280.00	5,780,000.00	1,094.70	4
POLLO CONGELADO	KG	409.66	5,735,240.00	14,000.00	2
PESCADO FRESCO O REFRIGERADO POR LOTE	UND	2.00	5,700,000.00	2,850,000.00	2
PANELA EN PASTILLA (UN)	UND	1,436.00	5,596,176.00	3,897.06	4
CHORIZO	KG	683.00	5,358,117.00	7,844.97	21
ZANAHORIA FRESCA	KG	4,815.00	5,223,550.00	1,084.85	7
ARVEJA FRESCA	KG	2,977.50	5,139,750.00	1,726.20	15
MARGARINA DE COCINA (KG)	KG	1,500.00	4,789,916.00	3,193.28	1
TOCINETA	KG	258.80	4,761,833.40	18,399.67	23
FRIJOL IMPORTADO SECO	KG	843.50	4,726,100.00	5,602.96	5
FRIJOL ROJO NACIONAL SECO	KG	1,068.00	4,435,600.00	4,153.18	5
MAIZ PIRA SECO	KG	2,564.75	4,263,500.00	1,662.35	26
VISCERAS DE CERDO (KG)	KG	1,994.00	3,803,820.00	1,907.63	8
SALCHICHA DE RES	UND	449.40	3,726,408.30	8,291.96	13
CARNE	KG	550.00	3,551,200.00	6,456.73	9
MANGO	KG	2,217.00	3,424,000.00	1,544.43	3
CUCHUCO	KG	2,856.25	3,240,183.00	1,134.42	13
MADERA ORDINARIA	UND	2,544.00	3,207,000.00	1,260.61	1
CEBADA PERLADA	KG	4,233.00	3,093,307.08	730.76	1
CARNE DE VACUNO FRESCA O REFRIGERADA EN CORTES	KG	156.93	2,977,925.00	18,976.74	7
SALCHICHON	KG	390.00	2,958,560.00	7,586.05	4
ARVEJA VERDE SECA	KG	1,516.75	2,878,800.00	1,898.01	19
NUEZ	KG	60.00	2,860,000.00	47,666.67	2
MEZCLA DE VERDURAS VARIAS	KG	2,120.00	2,694,000.00	1,270.75	8
AVENA LIQUIDA	UND	4,005.00	2,603,250.00	650.00	8

Nombre Producto	Um	Cantidad de Unidades	Total Negociado	Precio promedio	Cantidad Subya.
ALFALFA EN PELLET	KG	2,080.00	2,355,854.00	1,132.62	4
PANELON	KG	525.00	2,310,000.00	4,400.00	1
SALCHICHA DE CERDO	UND	9.00	2,308,930.00	256,547.78	5
MOGOLLA	KG	3,280.00	2,186,694.00	666.68	4
PREMEZCLAS PARA ALIMENTOS CONCENTRADOS	KG	1,830.00	2,128,472.00	1,163.10	8
PANELA CUADRADA KG	UND	860.00	2,096,733.00	2,438.06	8
ALIMENTO CONCENTRADO PARA CONEJOS Y CURIES	KG	1,600.00	2,061,535.00	1,288.46	13
FRIJOL VERDE	KG	512.00	2,040,000.00	3,984.38	4
FRIJOL NIMA NACIONAL SECO	KG	450.00	1,980,000.00	4,400.00	1
CERDO INICIACION (KG)	KG	210.00	1,892,268.00	9,010.80	1
CAMARON	KG	64.50	1,882,700.00	29,189.15	5
MERO ENTERO FRESCO O REFRIGERADO	KG	263.00	1,841,000.00	7,000.00	1
PANELA EN CUBO	KG	480.00	1,799,678.00	3,749.33	9
SAL MARINA MOLIDA	KG	6,040.00	1,752,640.00	290.17	2
FRIJOL RADICAL NACIONAL SECO	KG	341.75	1,610,975.00	4,713.90	11
PIEL DE POLLO	KG	1,000.00	1,600,000.00	1,600.00	1
PAPA CRIOLLA	KG	1,270.00	1,518,000.00	1,195.28	3
HUESO DE PESCADO	KG	246.00	1,465,500.00	5,957.32	6
HUESO DE RES	KG	990.40	1,372,600.00	1,385.90	8
FRIJOL BLANQUILLO NACIONAL SECO	KG	556.50	1,345,250.00	2,417.34	9
CORTES	KG	166.00	1,261,600.00	7,600.00	2
FRIJOL SOYA QUEBRANTADO	KG	700.00	1,243,200.00	1,776.00	1
CANELA ELABORADA	KG	24.80	1,187,899.00	47,899.15	1
ALPISTE	KG	484.50	1,136,665.00	2,346.06	15
JAMONADA DE CERDO AHUMADA	KG	65.30	1,136,186.70	17,399.49	5
HAMBURGUESA DE RES X 100 GR	KG	165.00	1,127,115.00	6,831.00	3
SAL MINERALIZADA	KG	790.00	1,087,400.00	1,376.46	8
PANELA GRANULADA	KG	235.00	1,064,450.00	4,529.57	5
CABANO DE CERDO	KG	78.00	1,004,500.00	12,878.21	4
CREMA DE LECHE	LT	129.60	993,600.00	7,666.67	3
BAGRE ENTERO FRESCO O REFRIGERADO	KG	80.00	981,000.00	12,262.50	5
EMPAQUE DE YUTE	UND	2,000.00	900,000.00	450.00	1
FRIJOL CARAOTA NACIONAL SECO	KG	430.00	868,500.00	2,019.77	3
CAFE TOSTADO Y MOLIDO	UND	144.00	847,645.00	5,886.42	4
JAMONADA DE CERDO AHUMADA	UND	8.00	824,616.00	103,077.00	4
HUESO DE CERDO	KG	851.10	790,680.00	929.01	5
ARRACACHA FRESCA	KG	400.00	765,000.00	1,912.50	4
AREQUIPE	UND	669.00	760,200.00	1,136.32	9
SALCHICHA DE CERDO	KG	83.60	743,255.40	8,890.61	8
TOMATE INDUSTRIAL FRESCO	KG	300.00	714,000.00	2,380.00	2
CARNE DE PAVO CONGELADA EN CORTES	KG	25.90	712,326.90	27,502.97	2
PEZUÑAS	KG	114.13	638,450.00	5,594.06	2
PASTO	KG	660.00	527,997.00	800.00	2
CHORIZO	UND	1,674.00	463,698.00	277.00	1
UVA PASA	KG	58.00	445,000.00	7,672.41	2
MAIZ PETO	KG	238.00	440,200.00	1,849.58	2
HOJUELAS DE CEBADA	KG	250.00	430,000.00	1,720.00	2
PIÑA DESHIDRATADA	UND	16.00	414,720.00	25,920.00	1
VISCERAS DE POLLO O GALLINA	KG	283.99	394,858.00	1,390.39	8
HARINA DE TRIGO DE PRIMERA EN BOLSA DE POLIETILENO	KG	240.50	381,300.00	1,585.45	3
PASTA ALIMENTICIA TIPO SECO	KG	144.00	354,288.00	2,460.33	6

Nombre Producto	Um	Cantidad de Unidades	Total Negociado	Precio promedio	Cantidad Subya.
HARINA DE MAIZ PRECOCIDA	KG	180.00	338,377.00	1,879.87	9
ARVEJA CON ZANAHORIA ENLATADO	KG	70.08	326,722.00	4,662.13	2
MORTADELA	KG	15.10	265,950.20	17,612.60	2
SALCHICHA DE RES	KG	52.00	258,128.00	4,964.00	3
SALCHICHON	UND	112.00	236,544.00	2,112.00	1
SULFATO DE AMONIO	KG	250.00	225,000.00	900.00	1
FRIJOL CALIMA NACIONAL SECO	KG	50.00	215,000.00	4,300.00	1
MORTADELA	UND	1,675.00	211,050.00	126.00	1
BROCOLI FRESCO	KG	84.00	210,000.00	2,500.00	1
PARTES DE SEMOVIENTES	KG	33.60	153,800.00	4,577.38	2
MEZCLA DE ACEITES VEGETALES	LT	24.00	150,395.00	6,266.46	1
CARNE DE TERNERA DESPOSTADA	KG	6.70	145,045.20	21,648.54	2
PANELA PULVERIZADA	KG	29.00	143,666.00	4,954.00	2
AZUCAR REFINADA (UN)	UND	40.00	137,142.84	3,428.57	1
PASTA ALIMENTICIA TIPO SECO	UND	48.00	104,172.00	2,170.25	2
PASTA ALIMENTICIA TIPO SOPA	KG	42.00	103,334.00	2,460.33	4
PAN	KG	56.00	72,400.00	1,292.86	3
AVENA EN HOJUELAS (UN)	UND	12.00	60,752.00	5,062.67	1
CEBADA NACIONAL CONSUMO DIRECTO	KG	12.50	27,500.00	2,200.00	1
SALCHICHA ENLATADA TIPO FRANKFURT	KG	0.53	11,843.91	22,347.00	1
<b>Total Registro de Factura (RF).</b>			<b>60,456,107,594.59</b>		<b>25,796</b>

El precio promedio para los Registros de Facturas está afectado por el registro en la diferentes ciudades y es susceptible a modificación; según los términos y condiciones pactadas en el Reglamento de la BMC EXCHANGE.

### Posturas de Referencia Financieros

Tipo	Negocio	Descripcion	valor negocio	dias plazo	valor tasa venta %	Punta
------	---------	-------------	---------------	------------	--------------------	-------

### Posturas de Referencia Físicos

Tipo	Negocio	Producto	Unidad	Cantidad	Sitio Entrega	Precio Venta	Precio Compra	Punta
DISPONIBLES	DISPSG	MAIZ AMARILLO IMPORTADO	KILOGRAMO	500000	BUENAVENTURA	595.00	0.00	Oferta
	DISPSG	MAIZ AMARILLO IMPORTADO	KILOGRAMO	800000	BARRANQUILLA	555.00	0.00	Demanda
Tipo2	Negocio	Producto	Unidad	Cantidad	Sitio Entrega	Precio Venta	Precio Compra	Punta

### Suspensiones Rueda por Rompimientos de Precios Físicos

Consec. Interno	Producto	Sitio Entrega	Unidad Medida	Precio Piso Inicial	Precio Techo Inicial	Precio Ruptura c	Precio Ruptura v	precio piso actual	precio techo actual
-----------------	----------	---------------	---------------	---------------------	----------------------	------------------	------------------	--------------------	---------------------

### Subasta

### Operaciones Anuladas OMA's

Nombre Producto	Total negocio	Cantidad	Número Ope.	Descripcion	Descripcion subyacente	Cantidad
-----------------	---------------	----------	-------------	-------------	------------------------	----------

### Operaciones Anuladas.

Número Operación	Fecha Operación	Número Oficio Anulación	Fecha Anulación	Causa Anulación
------------------	-----------------	-------------------------	-----------------	-----------------