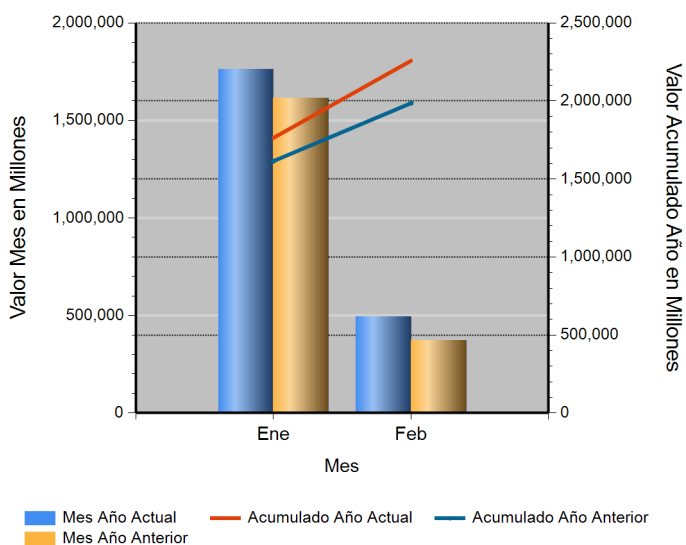


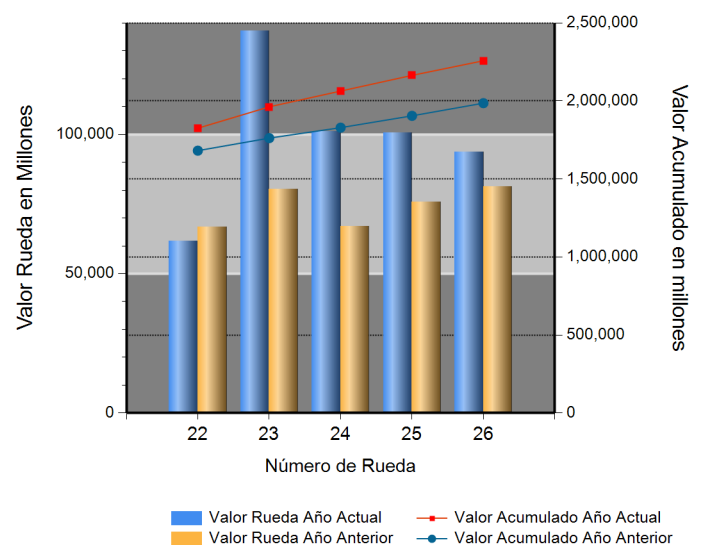
Id	Descripción	Valor Año Anterior en Millones	Valor Año Actual en Millones	Variación %
1	No. RUEDA	26	26	
2	TOTAL RUEDA	81,200.11	93,618.51	15.29
3	RF 1/	81,142.56	89,441.22	10.23
4	ABIERTAS 2/	57.55	4,177.29	7,158.54
5	-Financieras	0.00	237.51	ND
6	-Físicos-Disponibles	57.55	0.00	(100.00)
7	-Forwards	0.00	3,939.78	ND
8	-Subastas 3/	0.00	0.00	0.00
9	ACUMULADO AÑO	1,891,154.32	2,212,694.53	17.00
10	RF 1/	1,866,552.33	2,202,091.59	17.98
11	ABIERTAS 2/	24,601.98	10,602.94	(56.90)
12	-Financieras	6,321.34	4,356.13	(31.09)
13	-Físicos-Disponibles	137.45	201.40	46.53
14	-Forwards	18,143.19	6,045.41	(66.68)
15	-Subastas 3/	0.00	0.00	0.00
16	PROMEDIO RUEDA DIARIA	72,736.70	85,103.64	17.00

1/. Registro de Factura. 2/. Incluye Físicos, Forwards, Financieros y Subastas 3/. Inherente a Convenios con el MADR. \*/ **Reglamento BMC EXCHANGE "Sección 3. Corrección de Operaciones. Artículo 3.2.3.3.1. Corrección de Operaciones"**. Tratándose de Registro de Facturas se podrán admitir correcciones sobre errores aritméticos, de mecanografía, digitación u omisiones simples y fácilmente comprobables en la determinación de la calidad, cantidad, parte interesada, unidad de medida y demás información que haya sido reportada a la Bolsa. (ND = No Definido)

## Evolución Mensual Año Corriente (2018)




## Evolución Diaria Mes Corriente (Febrero)



## Operaciones Financieras

Nombre Producto	Descripción - Subyacente	Plazo	Valor Presente	Valor Futuro	Tasa Min %	Tasa Max %	Tasa Cierre %	Cantidad Opera.
REPO SOBRE CDM SIN INTER. DE CONTRA.	ARROZ CASCARA NACIONAL SECO	(151-180) días	237,509,522.00	245,064,781.00	7.30	7.30	7.30	1
	<b>Total REPO SOBRE CDM SIN INTER. DE CONTRA.</b>		237,509,522.00	245,064,781.00				1

## Operaciones Financieras Valor Presente

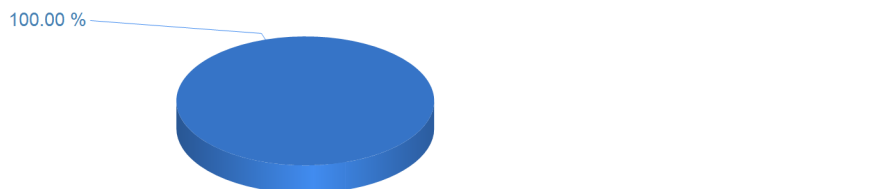


Esta información corresponde a las Operaciones Financieras registradas en la Rueda 26 del 02/07/2018.

## Operaciones Físicas

Descripción	Descripción Subyacente	Ubicación	Um	Precio Promedio	Total Negociado	Cantidad Unidades	Precio Min.	Precio Max.	Cantidad Ope.
FORWARD MCP	PROGRAMA DE ALIMENTACION ESCOLAR	CANDELARIA	UND	3,939,776,263.00	3,939,776,263.00	1	3,939,776,263.00	3,939,776,263.00	1
Total FORWARD MCP					3,939,776,263.00				1

## Operaciones Físicas Total Negociado



## Registro de Factura

Nombre Producto	Um	Cantidad de Unidades	Total Negociado	Precio promedio	Cantidad Subya.
ACEITE CRUDO DE PALMA	KG	4,189,520.00	8,713,694,637.69	2,079.88	64
GANADO	KG	1,711,703.10	7,994,817,445.99	4,670.68	224
LECHE CRUDA	LT	6,427,895.00	6,574,188,523.21	1,022.76	2465
ALIMENTO CONCENTRADO PARA CERDOS	KG	5,544,502.00	6,214,752,083.00	1,120.89	3200
ARROZ CASCARA NACIONAL HUMEDO	KG	6,337,680.99	5,997,475,084.66	946.32	210
ALIMENTO CONCENTRADO PARA AVES	KG	4,713,029.00	5,485,544,501.92	1,163.91	2164
HUEVOS POR LOTE	UND	322.00	5,064,663,347.00	15,728,768.16	322
NOVILLO (KG)	KG	751,790.80	3,360,648,935.30	4,470.19	99
FRUTO DE PALMA AFRICANA	KG	5,474,557.66	1,974,685,835.53	360.70	55
HUEVO FRESCO DE GALLINA ROJO (UN)	UND	9,190,841.00	1,938,479,652.11	210.91	398
CARNE DE POLLO O GALLINA FRESCA O REFRIGERADA EN CANAL (KG)	KG	449,455.88	1,912,392,192.99	4,254.91	372
CARNE DE POLLO O GALLINA FRESCA O REFRIGERADA EN CORTES	KG	302,106.40	1,810,047,133.01	5,991.42	481



Nombre Producto	Um	Cantidad de Unidades	Total Negociado	Precio promedio	Cantidad Subya.
ABONO INORGANICO COMPUESTO	KG	92,250.00	127,372,700.00	1,380.73	10
GARBANZO SECO	KG	26,610.95	116,618,890.00	4,382.36	25
PANELA REDONDA (UN)	UND	136,011.99	115,522,999.82	849.36	19
ALMENDRA	KG	5,117.72	114,055,223.44	22,286.34	19
PESCADO FRESCO O REFRIGERADO	KG	12,801.76	112,547,224.00	8,791.54	36
FRIJOL BLANQUILLO NACIONAL SECO	KG	36,612.50	112,306,750.00	3,067.44	11
FRIJOL CABECITA NEGRA NACIONAL SECO	KG	37,195.50	111,314,000.00	2,992.67	7
VISCERAS DE VACUNO (KG)	KG	134,884.10	109,499,454.00	811.80	27
GRITS	KG	83,965.00	108,027,810.00	1,286.58	8
MOGOLLA	KG	216,844.08	106,801,029.00	492.52	30
VEGETALES ENCURTIDOS	KG	31,470.00	100,131,021.00	3,181.79	869
PAPA CRIOLLA	KG	54,273.00	97,798,978.00	1,801.98	245
FRIJOL LIMA NACIONAL SECO	KG	21,110.00	92,271,650.00	4,370.99	7
ARVEJA VERDE SECA	KG	59,320.75	85,354,765.00	1,438.87	28
ESTEARINA DE PALMA	KG	35,360.00	84,864,000.00	2,400.00	1
VISCERAS DE POLLO O GALLINA	KG	48,008.62	83,024,814.00	1,729.37	92
FERTILIZANTES	KG	60,550.00	82,243,400.00	1,358.27	8
FRIJOL CARAOTA NACIONAL SECO	KG	34,990.00	81,479,500.00	2,328.65	4
GANADO EN PIE TIPO EXPORTACION	KG	21,020.00	81,157,698.01	3,860.98	1
LECHE LIQUIDA (LT)	LT	45,614.00	81,008,633.80	1,775.96	103
PIEL FRESCA DE RES (KG)	KG	80,644.50	80,879,671.00	1,002.92	10
FRIJOL CALIMA NACIONAL SECO	KG	20,909.50	77,005,450.00	3,682.80	16
HARINA DE ARROZ	KG	128,810.00	75,649,000.00	587.29	10
ARROZ BLANCO IMPORTADO	KG	40,117.18	72,644,000.00	1,810.80	3
PAPA CAPIRA	KG	24,459.60	70,652,422.00	2,888.54	307
CARNE DE CERDO FRESCA O REFRIGERADA DESPOSTADA	KG	13,202.27	70,638,780.00	5,350.50	19
ATUN ENLATADO LOMO EN ACEITE (UN)	UND	27,348.00	63,899,266.44	2,336.52	38
HARINA DE MAIZ	KG	70,664.25	63,537,411.60	899.15	66
LECHE AZUCARADA	KG	45,541.00	62,249,472.00	1,366.89	3
MAIZ PIRA SECO	KG	31,543.00	60,781,472.00	1,926.94	38
HUEVO FRESCO DE GALLINA BLANCO (UN)	UND	312,000.00	58,888,919.95	188.75	4
FRIJOL CARGAMANTO ROJO NACIONAL SECO	KG	12,788.50	58,396,750.00	4,566.35	11
SAL MARINA CONSUMO HUMANO	KG	81,484.50	58,058,893.36	712.51	26
YUCA CONSUMO HUMANO	KG	43,953.00	57,045,603.00	1,297.88	37
FRIJOL SOYA QUEBRANTADO	KG	36,000.00	54,680,000.00	1,518.89	5
CARNE DE CERDO FRESCA O REFRIGERADA EN CORTES (KG)	KG	4,501.30	54,641,071.00	12,138.95	35
BUFALO EN PIE (KG)	KG	13,687.00	51,042,500.00	3,729.27	2
ACEITE REFINADO DE SOYA (LT)	LT	13,408.00	50,173,327.96	3,742.04	58
ABONO INORGANICO SIMPLE	KG	75,000.00	49,502,360.00	660.03	14
CERDA DE CRIA	UND	90.00	47,122,400.00	523,582.22	11
LECHE EN POLVO DESCREMADA NACIONAL (KG)	KG	5,230.00	46,147,845.00	8,823.68	4
ALPISTE	KG	23,893.50	44,827,902.00	1,876.15	14
TORTA DE PALMISTE	KG	136,860.00	43,744,224.00	319.63	15
VISCERAS DE VACUNO (UN)	UND	391.00	43,244,500.00	110,599.74	20
ABONO ORGANICO SOLIDO SIMPLE	KG	353,505.00	39,966,234.98	113.06	15
QUESO (UN)	UND	1,728.00	37,120,000.00	21,481.48	6
ACEITE REFINADO DE GIRASOL (LT)	LT	10,794.00	36,405,380.91	3,372.74	20
CERDO CEBA (KG)	KG	6,445.00	36,092,000.00	5,600.00	3
HARINA DE MAIZ PRECOCIDA	KG	11,546.00	36,040,112.00	3,121.44	17
ABONO ORGANICO SOLIDO REFORZADO	KG	224,001.00	34,685,000.00	154.84	9
CERDO CEBA (UN)	UND	35.00	33,777,250.00	965,064.29	5

Nombre Producto	Um	Cantidad de Unidades	Total Negociado	Precio promedio	Cantidad Subya.
SALVADO	KG	56,065.00	33,722,736.00	601.49	23
NUEZ	KG	994.50	33,698,484.24	33,884.85	12
FRUTAS EN ALMIBAR	KG	6,939.79	33,568,956.00	4,837.17	193
ARRACACHA FRESCA	KG	17,832.60	33,568,556.00	1,882.43	108
TOMATE INDUSTRIAL FRESCO	KG	11,789.05	28,743,509.00	2,438.15	381
FRIJOL ROSADO NACIONAL SECO	KG	6,376.75	27,072,380.00	4,245.48	13
ATUN ENLATADO LOMO FINO EN AGUA (UN)	UND	11,592.00	26,905,831.00	2,321.07	30
CARNE DE CERDO CONGELADA EN CORTES	KG	3,128.55	26,800,767.80	8,566.51	37
HARINA DE POLLO	KG	10,000.00	25,400,000.00	2,540.00	1
SARDINAS ENLATADAS EN SALSA DE TOMATE	UND	10,746.00	25,132,193.00	2,338.75	12
OLEINA DE PALMA	KG	9,100.00	24,705,881.00	2,714.93	6
CARNE DE VACUNO FRESCA O REFRIGERADA DESPOSTADA	KG	1,453.16	22,994,850.50	15,824.03	40
CEBOLLA CABEZONA	KG	7,505.50	22,914,577.00	3,053.04	326
DDGS GRANOS DE DESTILERIA Y SOLUBLES DE MAIZ	KG	33,970.00	22,420,200.00	660.00	1
CASCARILLA	KG	119,472.00	22,408,820.00	187.57	6
PANELIN	KG	14,088.00	22,349,800.00	1,586.44	5
FRIJOL SABANERO NACIONAL SECO	KG	4,900.00	22,344,000.00	4,560.00	1
ZANAHORIA FRESCA	KG	10,053.80	20,613,532.00	2,050.32	284
VEGETALES ENCURTIDOS	UND	2,772.00	20,018,004.00	7,221.50	72
ALIMENTOS AGRICOLAS PRECOCIDOS	UND	10,712.00	19,370,250.00	1,808.28	16
MADERA ASERRADA	UND	592.09	18,946,880.00	32,000.00	1
ACEITE CRUDO DE PALMA TIPO EXPORTACION	KG	6,320.00	18,012,000.00	2,850.00	1
LECHUGA	KG	7,744.55	17,912,510.00	2,312.92	507
MEZCLA DE FRUTAS Y VERDURAS VARIAS	KG	91,691.00	17,771,650.12	193.82	17
TOCINO	KG	1,836.80	17,670,000.00	9,619.99	17
FRIJOL RADICAL NACIONAL SECO	KG	4,896.75	17,339,525.00	3,541.03	13
CEBOLLA LARGA FRESCA	KG	11,783.75	16,890,612.00	1,433.38	295
LECHE EN POLVO ENTERA CONSUMO ANIMAL (KG)	KG	2,522.00	15,696,780.00	6,223.94	17
FRIJOL SOYA IMPORTADO	KG	10,449.98	15,449,121.00	1,478.39	18
VACAS PARIDAS CON CRIA POR LOTE	KG	4,220.00	14,770,000.00	3,500.00	1
CHAMPIÑON FRESCO	KG	2,428.20	14,697,020.48	6,052.64	126
SUPLEMENTO NUTRICIONAL CON LECHE	UND	34,823.00	14,683,833.00	421.67	2
CARNE DE VACUNO CONGELADA EN CORTES	KG	606.55	14,560,028.00	24,004.66	30
SAL MINERALIZADA	KG	19,687.00	13,684,772.00	695.12	16
PAPAYA	KG	5,688.50	12,211,034.00	2,146.62	238
CARAMELO DE LECHE	UND	31,028.00	12,167,776.00	392.15	2
CARNE DE PAVO FRESCA O REFRIGERADA	KG	755.70	11,770,887.00	15,576.14	145
LINAZA	KG	5,200.00	11,667,227.00	2,243.70	1
HARINA DE HUESO	KG	9,940.00	11,629,800.00	1,170.00	1
ALIMENTO CONCENTRADO PARA PERROS	KG	11,594.50	11,563,367.00	997.31	82
MELON	KG	5,142.00	11,334,722.99	2,204.34	153
FRIJOL DUBA NACIONAL SECO	KG	3,975.00	11,130,000.00	2,800.00	1
ATUN ENLATADO RALLADO EN ACEITE (UN)	UND	9,600.00	11,042,016.00	1,150.21	2
CERDO INICIACION (KG)	KG	1,171.00	10,917,233.00	9,323.00	1
PIÑA	KG	7,347.10	10,895,581.00	1,482.98	279
CALABACIN	KG	1,948.40	10,531,998.00	5,405.46	279
JAMONADA DE CERDO AHUMADA	KG	279.09	10,120,748.59	36,263.39	54
HARINA DE TRIGO DE PRIMERA EN SACO	KG	6,387.50	9,793,173.50	1,533.18	22
CIRUELA PASA	UND	1,886.00	9,631,746.32	5,106.97	40
MIEL DE PURGA	KG	18,140.00	9,484,144.00	522.83	3
PASABOCAS DE SEMILLAS COMESTIBLES	KG	556.00	9,473,600.00	17,038.85	2

Nombre Producto	Um	Cantidad de Unidades	Total Negociado	Precio promedio	Cantidad Subya.
TOCINETA	KG	494.75	9,310,220.40	18,818.03	32
PLANTULAS	UND	47,750.00	9,172,250.00	192.09	5
HARINA DE PLATANO	KG	1,349.60	9,101,573.43	6,743.90	51
HARINA DE MAIZ	UND	5,000.00	8,890,000.00	1,778.00	2
CEBADA PERLADA	KG	6,520.50	8,879,338.00	1,361.76	5
HABICHUELA FRESCA	KG	3,141.60	8,683,207.00	2,763.94	245
MAZORCA FRESCA	KG	3,817.50	8,488,789.00	2,223.65	178
ALIMENTO CONCENTRADO PARA CABRAS	KG	9,916.00	8,289,321.00	835.95	30
FRIJOL CARGAMANTO BLANCO NACIONAL SECO	KG	1,467.00	8,199,000.00	5,588.96	7
BANANO FRESCO	KG	3,748.00	8,170,776.00	2,180.04	141
MANGO	KG	2,557.78	7,800,567.00	3,049.74	153
LULO	KG	3,385.90	7,786,284.00	2,299.62	46
MADERA ORDINARIA	UND	524.15	7,600,175.00	14,500.00	1
YUCA CONSUMO INDUSTRIAL SECA	KG	10,080.00	7,560,000.00	750.00	1
MANTEQUILLA	KG	1,956.00	7,240,364.00	3,701.62	10
AVENA EN HOJUELAS (UN)	UND	4,608.00	7,142,400.00	1,550.00	2
MEZCLA DE EMBUTIDOS VARIOS	KG	422.00	7,085,181.80	16,789.53	57
PATILLA	KG	4,660.60	6,822,270.00	1,463.82	124
RECORTAL DE POLLO	KG	2,546.60	6,790,500.00	2,666.50	21
ALIMENTO CONCENTRADO PARA YEGUAS	KG	6,178.00	6,581,310.00	1,065.28	31
MARGARINA DE COCINA (KG)	KG	1,678.00	6,567,548.72	3,913.91	32
FRIJOL CARGABELLO NACIONAL SECO	KG	1,550.00	6,448,000.00	4,160.00	1
MAIZ BLANCO TRILLADO	KG	5,450.00	6,440,000.00	1,181.65	6
UVA PASA	KG	1,187.50	6,350,681.00	5,347.94	33
CARNE MOLIDA	KG	740.42	6,344,026.00	8,568.15	10
SUBPRODUCTOS CARNICOS	KG	1,010.50	6,290,000.00	6,224.64	4
ABONO ORGANICO REFORZADO POR LOTE	UND	1,876.00	6,069,472.00	3,235.33	6
LIMON	KG	3,190.20	6,030,564.00	1,890.34	218
GUAYABA	KG	3,673.60	6,010,778.00	1,636.21	74
SAL INDUSTRIAL	KG	3,585.00	5,326,631.00	1,485.81	35
AHUYAMA	KG	4,002.50	5,046,894.00	1,260.94	197
HUEVO FRESCO DE GALLINA BLANCO (KG)	KG	46,410.00	4,898,700.00	105.55	4
AJI SIN ELABORAR	KG	633.47	4,897,190.00	7,730.74	73
PERA	KG	470.40	4,890,605.00	10,396.69	89
HUEVO FRESCO DE GALLINA ROJO (KG)	KG	17,400.00	4,783,500.00	274.91	28
MANZANA	KG	612.77	4,770,052.00	7,784.41	182
MAIZ BLANCO IMPORTADO	KG	4,500.00	4,770,000.00	1,060.00	1
SARDINAS ENLATADAS EN ACEITE	UND	2,078.00	4,744,291.00	2,283.10	10
CAFE CONSUMO	KG	1,380.00	4,395,769.83	3,185.34	46
CUCHUCO	KG	2,605.50	4,250,788.50	1,631.47	21
AROMATICAS ELABORADAS	UND	704.04	4,172,884.00	5,927.06	606
MANDARINA	KG	2,081.00	4,089,734.00	1,965.27	118
GRANADILLA	KG	646.70	4,068,004.00	6,290.40	76
SEMILLA PARA SIEMBRA (UN)	UND	11.04	4,055,014.00	367,149.01	11
MIEL VIRGEN	KG	1,562.40	4,032,000.00	2,580.65	2
FRIJOL BOLON NACIONAL SECO	KG	1,262.00	3,969,200.00	3,145.17	10
AGUACATE	KG	744.05	3,885,065.00	5,221.51	111
PEPINO FRESCO	KG	2,361.00	3,829,467.00	1,621.97	271
CARNE DE PAVO CONGELADA EN CORTES	KG	135.80	3,813,431.40	28,081.23	22
ALIMENTO CONCENTRADO PARA GATOS	KG	970.00	3,645,179.00	3,757.92	39
QUINUA SECO	KG	500.00	3,361,345.00	6,722.69	1

Nombre Producto	Um	Cantidad de Unidades	Total Negociado	Precio promedio	Cantidad Subya.
CARNE DE POLLO O GALLINA CONGELADA EN CANAL	UND	577.00	3,288,900.00	5,700.00	1
MALTEADA EN POLVO	UND	1,543.00	3,206,977.00	2,078.40	5
PIMENTON FRESCO	KG	1,410.80	3,130,227.00	2,218.76	236
CILANTRO	KG	1,591.60	2,983,568.17	1,874.57	284
TRIGO NACIONAL	KG	3,000.00	2,971,429.00	990.48	1
AJO FRESCO	KG	359.90	2,936,279.04	8,158.60	213
CHOCOLATE EN PASTA CON AZUCAR	KG	736.00	2,903,779.50	3,945.35	11
BROCOLI FRESCO	KG	636.00	2,859,587.00	4,496.21	154
AVENA EN HARINA FORTIFICADA SABORIZADA Y CON AZUCAR	UND	1,296.00	2,819,304.00	2,175.39	5
CARNE DE TERNERA DESPOSTADA	KG	126.59	2,794,453.83	22,074.84	9
APIO	KG	1,265.90	2,737,380.00	2,162.40	200
JUGO CONCENTRADO	UND	2,211.00	2,701,638.00	1,221.91	9
HUESO DE CERDO	KG	12,547.40	2,653,300.00	211.46	3
MARACUYA	KG	1,607.20	2,649,105.00	1,648.27	33
REPOLLO FRESCO	KG	1,617.40	2,630,081.00	1,626.12	240
SEMEN DE TORO	UND	100.00	2,569,999.00	25,699.99	1
CERDO REPRODUCTOR (UN)	UND	1.00	2,500,000.00	2,500,000.00	1
CIDRA-GUATILA-CHAYOTE	KG	1,351.20	2,349,988.00	1,739.19	99
COLIFLOR	KG	548.30	2,241,639.00	4,088.34	136
FRESA	KG	317.75	2,230,490.00	7,019.64	129
AVENA MOLIDA	UND	1,714.20	2,183,345.08	1,273.68	20
NARANJA	KG	2,021.30	2,128,645.00	1,053.11	57
PULPA	KG	1,486.00	2,117,240.32	1,424.79	12
MORA	KG	965.91	2,102,382.00	2,176.58	26
LECHE EN POLVO DESCREMADA NACIONAL (UN)	UND	300.00	2,089,000.00	6,963.33	3
ARVEJA FRESCA	KG	433.78	2,029,059.99	4,677.64	39
YOGURT POSTRE	KG	2,341.00	1,986,488.00	848.56	2
SALCHICHA DE CERDO	KG	252.55	1,906,886.45	7,550.53	9
ALIMENTOS BALANCEADOS Y SUPLEMENTOS POR LOTE	UND	3,460.00	1,800,571.00	520.40	6
CHORIZO	KG	124.30	1,722,347.15	13,856.37	28
KIWI	KG	137.00	1,682,729.00	12,282.69	77
ALIMENTO CONCENTRADO PARA CONEJOS Y CURIES	KG	248.00	1,656,978.00	6,681.36	11
ULLUCO	KG	289.20	1,551,707.00	5,365.52	53
FRIJOL NACIONAL	KG	600.00	1,440,000.00	2,400.00	1
HUESO DE POLLO	KG	1,624.70	1,428,860.00	879.46	13
AZUCAR CRUDA	KG	662.50	1,423,243.00	2,148.29	6
HOJUELAS DE MAIZ	KG	487.00	1,406,977.18	2,889.07	44
CHUCULA	KG	475.00	1,400,141.00	2,947.67	11
PEREJIL	KG	335.63	1,373,596.00	4,092.59	226
UVA FRESCA	KG	328.45	1,346,945.00	4,100.91	74
SALCHICHON	KG	106.70	1,333,610.00	12,498.69	6
REMOLACHA	KG	1,250.80	1,333,018.00	1,065.73	138
ATUN ENTERO FRESCO O REFRIGERADO	KG	528.00	1,312,605.00	2,485.99	2
SULFATO DE AMONIO	KG	1,500.00	1,185,000.00	790.00	1
ATUN ENLATADO LOMO FINO EN AGUA (KG)	KG	480.00	1,161,601.66	2,420.00	4
GELATINA	UND	2,422.00	1,121,386.00	463.00	1
ESPINACA FRESCA	KG	433.70	1,116,184.00	2,573.63	134
MANI EN GRANO	KG	175.00	980,000.00	5,600.00	2
CEBADA NACIONAL CONSUMO DIRECTO	KG	370.00	954,756.00	2,580.42	11
AJONJOLI NACIONAL	KG	74.00	925,200.00	12,502.70	6
TOMATE DE ARBOL	KG	571.10	887,386.00	1,553.82	25

Nombre Producto	Um	Cantidad de Unidades	Total Negociado	Precio promedio	Cantidad Subya.
HUEVO FRESCO DE CODORNIZ	UND	7,560.00	882,000.00	116.67	13
ACELGA	KG	406.80	871,656.00	2,142.71	86
ADITIVOS PARA ALIMENTOS	KG	779.00	857,815.45	1,101.18	43
PASTA ALIMENTICIA TIPO SOPA	KG	642.00	786,697.00	1,225.38	12
ACEITE REFINADO DE OLIVA KG	KG	220.00	771,849.00	3,508.40	2
SEMILLA MOTOSA DE ALGODON	KG	800.00	684,000.00	855.00	1
SUERO DE LECHE	KG	180.00	677,880.00	3,766.00	5
PASTA ALIMENTICIA TIPO SECO	UND	812.00	641,997.20	790.64	9
MAIZ PETO	KG	380.00	638,400.00	1,680.00	1
AVENA EN HOJUELAS (KG)	KG	203.80	583,640.00	2,863.79	3
AREQUIPE	KG	176.00	530,595.00	3,014.74	3
UCHUVA	KG	72.36	482,971.00	6,674.56	36
ANCHOAS	KG	3.55	466,200.00	131,250.00	3
MAYONESA	UND	198.00	453,805.24	2,291.95	9
BOCADILLO	KG	270.00	410,337.00	1,519.77	3
VISCERAS DE PAVO	KG	286.30	407,980.00	1,425.01	20
CHOCOLATE EN POLVO CON AZUCAR	UND	60.00	399,248.00	6,654.13	3
FECULA DE CEREALES	KG	385.00	389,687.00	1,012.17	3
OSOBUCO	KG	60.50	367,080.00	6,067.44	3
MORTADELA	KG	20.90	353,879.80	16,932.05	5
BERENJENA	KG	163.70	343,448.00	2,098.03	38
ALFALFA EN PELLET	KG	360.00	338,400.00	940.00	2
TUBERCULOS TIPO EXPORTACION	KG	81.75	315,154.00	3,855.09	43
PEZUÑAS	KG	118.00	295,000.00	2,500.00	2
VISCERAS DE CERDO (KG)	KG	488.20	285,900.00	585.62	5
BOCADILLO	UND	134.00	283,968.00	2,119.16	13
CAFE TOSTADO Y MOLIDO	KG	35.00	263,333.00	7,523.80	1
GRASA DE CERDO	KG	45.54	227,700.00	5,000.00	6
CAFE TOSTADO Y MOLIDO	UND	36.00	223,363.00	6,204.53	2
COCO FRESCO	KG	18.40	216,100.00	11,744.57	2
SALCHICHA DE RES	UND	14.10	214,846.80	15,237.36	6
CABANO DE CERDO	KG	5.10	185,232.00	36,320.00	4
HARINA DE TRIGO DE PRIMERA EN BOLSA DE POLIETILENO	KG	125.00	179,174.00	1,433.39	4
CARNE DE CORDERO FRESCA O REFRIGERADA DESPOSTADA	KG	4.35	167,496.75	38,505.00	2
CABEZA	KG	7.05	160,429.80	22,756.00	3
ATUN ENLATADO RALLADO EN AGUA (KG)	KG	144.00	152,976.99	1,062.34	1
COMINO ELABORADO	KG	168.00	147,005.52	875.03	8
VINAGRE BLANCO	UND	126.00	146,364.12	1,161.62	7
CANELA ELABORADA	KG	168.00	144,060.96	857.51	11
COCO FRESCO	UND	96.00	133,452.12	1,390.13	6
CARNE	UND	22.00	126,500.00	5,750.00	1
CURCUMA ELABORADA	UND	4.20	117,600.00	28,000.00	3
MAIZ TIERNO ENLATADO	KG	40.00	115,126.00	2,878.15	3
SALSA DE TOMATE	UND	96.00	113,722.00	1,184.60	3
MEZCLA DE FRUTAS VARIAS	KG	33.00	107,852.16	3,268.25	3
MEZCLA DE VERDURAS VARIAS	KG	71.91	102,243.70	1,421.78	6
VISCERAS DE CERDO (UN)	UND	48.00	96,000.00	2,000.00	2
JENGIBRE ELABORADO	UND	52.70	95,817.12	1,818.16	16
CAFE INSTANTANEO GRANULADO	UND	24.00	93,370.00	3,890.42	1
SALCHICHA DE RES	KG	10.00	89,930.00	8,993.00	1
PIMIENTA ELABORADA	KG	72.00	81,650.28	1,134.03	5



Nombre Producto	Um	Cantidad de Unidades	Total Negociado	Precio promedio	Cantidad Subya.
FRUTAS TIPO EXPORTACION	KG	20.10	80,504.00	4,005.17	17
HENO	KG	137.09	69,600.00	507.69	1
CHOCOLATE EN PASTA AMARGO	UND	12.00	66,286.00	5,523.83	1
JAMONADA DE CERDO AHUMADA	UND	4.00	65,388.00	16,347.00	2
OREGANO MOLIDO	KG	84.00	63,398.52	754.74	5
ARANDANOS	KG	2.50	62,500.00	25,000.00	1
TOMILLO SIN ELABORAR	KG	90.00	52,907.80	587.86	3
NUEZ MOSCADA ELABORADA	KG	36.00	43,986.60	1,221.85	2
PARTES DE SEMOVIENTES	KG	16.40	42,640.00	2,600.00	1
FRIJOL VERDE	KG	4.75	36,039.00	7,587.16	6
RAIZ DE ACHIRA	KG	35.00	35,000.00	1,000.00	1
LAUREL	KG	48.00	32,863.80	684.66	3
MAIZ PIRA SECO	UND	25.00	27,225.00	1,089.00	1
CIRUELA FRESCA	KG	2.78	25,133.00	9,040.65	5
LECHE DE SOYA EN POLVO	KG	5.00	18,588.25	3,717.65	1
SAL YODADA Y REFINADA (KG)	KG	12.50	11,800.00	944.00	1
CONDIMENTOS MEZCLADOS	UND	12.00	11,687.40	973.95	1
AROMATICAS ELABORADAS	KG	12.00	10,406.76	867.23	1
PITAHAYA	KG	2.20	9,919.00	4,508.64	3
ANIS SIN ELABORAR	KG	0.95	8,299.16	8,710.49	1
POLEN GRANULADO	KG	0.13	848.00	6,784.00	1
<b>Total Registro de Factura (RF).</b>			<b>89,441,223,433.23</b>		<b>28,535</b>

El precio promedio para los Registros de Facturas está afectado por el registro en la diferentes ciudades y es susceptible a modificación; según los términos y condiciones pactadas en el Reglamento de la BMC EXCHANGE.

### Posturas de Referencia Financieros

Tipo	Negocio	Descripcion	valor negocio	días plazo	valor tasa venta %	Punta
------	---------	-------------	---------------	------------	--------------------	-------

### Posturas de Referencia Físicos

Tipo	Negocio	Producto	Unidad	Cantidad	Sitio Entrega	Precio Venta	Precio Compra	Punta
Tipo2	Negocio	Producto	Unidad	Cantidad	Sitio Entrega	Precio Venta	Precio Compra	Punta

### Suspensiones Rueda por Rompimientos de Precios Físicos

Consec. Interno	Producto	Sitio Entrega	Unidad Medida	Precio Piso Inicial	Precio Techo Inicial	Precio Ruptura c	Precio Ruptura v	precio piso actual	precio techo actual
-----------------	----------	---------------	---------------	---------------------	----------------------	------------------	------------------	--------------------	---------------------

### Subasta

### Operaciones Anuladas OMA's

Nombre Producto	Total negocio	Cantidad	Número Ope.	Descripcion	Descripcion subyacente	Cantidad
-----------------	---------------	----------	-------------	-------------	------------------------	----------

### Operaciones Anuladas.

Número Operacion	Fecha Operación	Número Oficio Anulación	Fecha Anulación	Causa Anulación
------------------	-----------------	-------------------------	-----------------	-----------------



BOLSA  
MERCANTIL  
DE COLOMBIA

## (ID's) COMPRAS PENDIENTES DE CIERRE 08 DE FEBRERO DE 2018

Señores

Representantes legales, operadores de las sociedades comisionistas miembros de la BMC Bolsa Mercantil de Colombia S.A. y público en general a continuación se relaciona el listado de ID's pendientes de cierre al día de hoy.

### ID's PENDIENTES DE CERRAR RUEDAS ANTERIORES

ID	CODIGO SUBYACENTE CARACTERISTICA	DESCRIPCION SUBYACENTE	RAZON SOCIAL COMISIONISTA COMPRADOR	FECHA INICIAL DE COMPRA
27653648	4873	PROGRAMA DE ALIMENTACION ESCOLAR - PAE - UNIDAD - EMPACADO(A) - PROCESADO	GEOCAPITAL S.A.	2018-02-07
27653649	4873	PROGRAMA DE ALIMENTACION ESCOLAR - PAE - UNIDAD - EMPACADO(A) - PROCESADO	GEOCAPITAL S.A.	2018-02-07