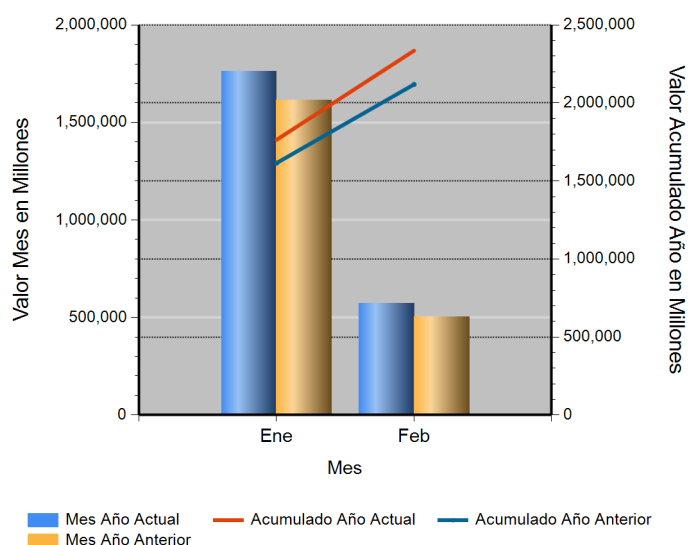


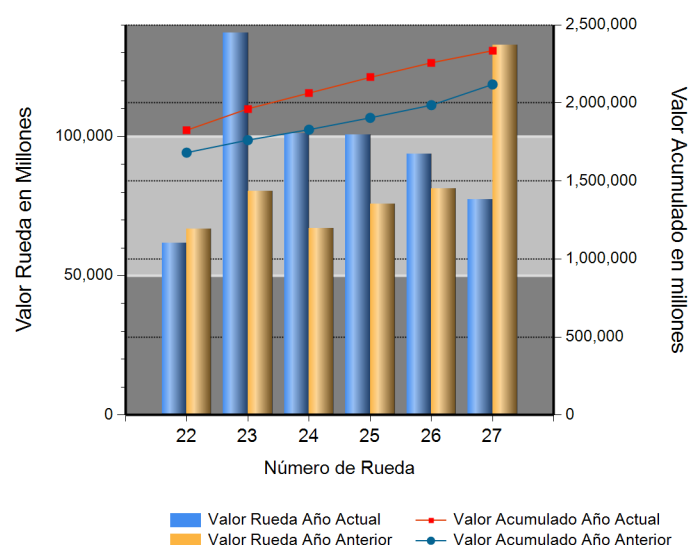
Id	Descripción	Valor Año Anterior en Millones	Valor Año Actual en Millones	Variación %
1	No. RUEDA	27	27	
2	TOTAL RUEDA	132,832.45	77,456.24	(41.69)
3	RF 1/	74,610.08	74,079.80	(0.71)
4	ABIERTAS 2/	58,222.36	3,376.43	(94.20)
5	-Financieras	0.00	196.25	ND
6	-Físicos-Disponibles	299.53	0.00	(100.00)
7	-Forwards	57,922.84	3,180.18	(94.51)
8	-Subastas 3/	0.00	0.00	0.00
9	ACUMULADO AÑO	2,023,986.77	2,289,210.17	13.10
10	RF 1/	1,941,162.42	2,275,230.80	17.21
11	ABIERTAS 2/	82,824.35	13,979.37	(83.12)
12	-Financieras	6,321.34	4,552.38	(27.98)
13	-Físicos-Disponibles	436.98	201.40	(53.91)
14	-Forwards	76,066.03	9,225.60	(87.87)
15	-Subastas 3/	0.00	0.00	0.00
16	PROMEDIO RUEDA DIARIA	74,962.47	84,785.56	13.10

1/. Registro de Factura. 2/. Incluye Físicos, Forwards, Financieros y Subastas 3/. Inherente a Convenios con el MADR. */ **Reglamento BMC EXCHANGE "Sección 3. Corrección de Operaciones. Artículo 3.2.3.3.1. Corrección de Operaciones"**. Tratándose de Registro de Facturas se podrán admitir correcciones sobre errores aritméticos, de mecanografía, digitación u omisiones simples y fácilmente comprobables en la determinación de la calidad, cantidad, parte interesada, unidad de medida y demás información que haya sido reportada a la Bolsa. (ND = No Definido)

Evolución Mensual Año Corriente (2018)




Evolución Diaria Mes Corriente (Febrero)



Operaciones Financieras

Nombre Producto	Descripción - Subyacente	Plazo	Valor Presente	Valor Futuro	Tasa Min %	Tasa Max %	Tasa Cierre %	Cantidad Opera.
REPO SOBRE CDM SIN INTER. DE CONTRA.	ARROZ CASCARA NACIONAL SECO	(151-180) días	196,250,000.00	202,490,202.00	7.25	7.25	7.25	1
	Total REPO SOBRE CDM SIN INTER. DE CONTRA.		196,250,000.00	202,490,202.00				1

Operaciones Financieras Valor Presente

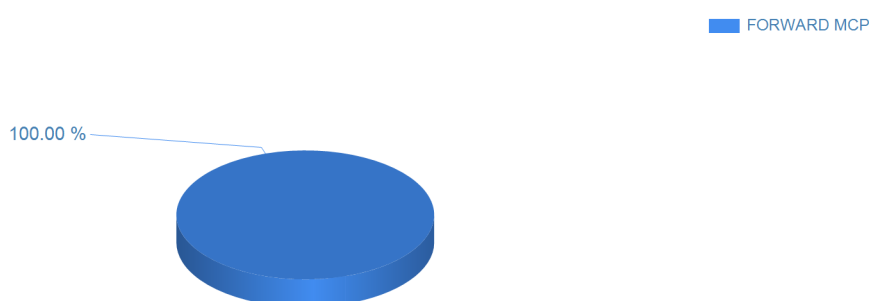


Esta información corresponde a las Operaciones Financieras registradas en la Rueda 27 del 02/08/2018.

Operaciones Físicas

Descripción	Descripción Subyacente	Ubicación	Um	Precio Promedio	Total Negociado	Cantidad Unidades	Precio Min.	Precio Max.	Cantidad Opes.
FORWARD MCP	PROGRAMA DE ALIMENTACION ESCOLAR	EL CERRITO	UND	1,602,306,48 6.00	1,602,306,486.00	1	1,602,306,48 6.00	1,602,306,4 86.00	1
	PROGRAMA DE ALIMENTACION ESCOLAR	SEVILLA	UND	1,577,877,25 1.00	1,577,877,251.00	1	1,577,877,25 1.00	1,577,877,2 51.00	1
	Total FORWARD MCP					3,180,183,737.00			

Operaciones Físicas Total Negociado



Registro de Factura

Nombre Producto	Um	Cantidad de Unidades	Total Negociado	Precio promedio	Cantidad Subya.
HUEVO FRESCO DE GALLINA ROJO (UN)	UND	35,001,547.00	8,432,306,828.56	240.91	9761
CERDO INICIACION (UN)	UND	38,696.00	7,095,731,754.00	183,371.19	14
GANADO	KG	1,468,994.80	6,596,514,092.12	4,490.50	150
ARROZ CASCARA NACIONAL HUMEDO	KG	4,498,407.11	3,948,942,921.39	877.85	295
ALIMENTO CONCENTRADO PARA AVES	KG	3,250,811.50	3,686,895,066.52	1,134.15	575
NOVILLO (KG)	KG	702,102.85	3,199,072,061.81	4,556.42	42
MAIZ AMARILLO IMPORTADO	KG	4,463,710.63	2,588,224,030.40	579.84	136
ALIMENTO CONCENTRADO PARA CERDOS	KG	1,983,823.00	2,579,019,429.66	1,300.02	497
MEZCLA DE ACEITES VEGETALES	LT	549,830.72	2,468,710,700.02	4,489.95	31
ARROZ BLANCO NACIONAL EN SACO	KG	1,249,309.00	2,307,429,409.97	1,846.96	169

Nombre Producto	Um	Cantidad de Unidades	Total Negociado	Precio promedio	Cantidad Subya.
CARNE DE POLLO O GALLINA FRESCA O REFRIGERADA EN CANAL (KG)	KG	523,820.00	2,141,454,667.49	4,088.15	97
CAFE PASILLA	KG	373,787.00	1,936,054,140.00	5,179.57	11
ARROZ BLANCO NACIONAL EN BOLSA DE POLIETILENO	KG	794,692.90	1,893,507,283.32	2,382.69	335
MARGARINA DE COCINA (KG)	KG	365,109.85	1,388,212,186.02	3,802.18	241
CARNE DE CERDO FRESCA O REFRIGERADA EN CANAL (KG)	KG	185,033.30	1,360,752,095.64	7,354.09	55
ACEITE CRUDO DE PALMA	KG	638,360.00	1,174,092,160.00	1,839.23	11
CAFE PERGAMINO	KG	179,354.12	1,090,098,830.80	6,077.91	12
QUESO (KG)	KG	99,503.89	1,070,624,230.00	10,759.62	359
FRIJOL LIMA NACIONAL SECO	KG	279,641.39	1,029,420,667.00	3,681.22	30
NOVILLO (UN)	UND	14,377.00	1,002,726,995.00	69,745.22	18
LECHE CRUDA	LT	793,558.00	758,245,732.14	955.50	103
MEZCLA DE FRUTAS VARIAS	KG	109,897.18	623,582,970.00	5,674.24	238
ACEITE REFINADO DE PALMA (LT)	LT	210,776.20	611,995,888.01	2,903.53	197
CARNE DE VACUNO FRESCA O REFRIGERADA EN CANAL	KG	59,910.63	581,038,474.00	9,698.42	43
TORO (KG)	KG	121,132.00	541,097,400.00	4,467.01	10
MADERA ASERRADA	UND	67,070.00	533,789,000.00	7,958.68	61
AZUCAR BLANCO	KG	293,235.00	507,570,545.91	1,730.93	76
ACEITE REFINADO DE SOYA (KG)	KG	146,346.00	483,940,845.20	3,306.83	41
MAIZ AMARILLO NACIONAL SECO	KG	573,270.00	429,044,100.00	748.42	15
TORTA DE SOYA IMPORTADA	KG	342,270.00	399,144,703.69	1,166.17	11
VACA (KG)	KG	111,979.00	387,984,900.90	3,464.80	15
HARINA DE ARROZ	KG	706,342.95	387,768,518.00	548.98	33
SEBO DE RES	KG	356,163.00	360,820,370.00	1,013.08	18
FRIJOL SOYA NACIONAL	KG	275,543.25	350,613,967.00	1,272.45	4
PAPA R-12 ROJA	KG	316,820.00	349,259,000.00	1,102.39	3
OLEINA DE PALMA	KG	116,880.00	343,413,615.00	2,938.17	10
FRIJOL CARGAMANTO ROJO NACIONAL SECO	KG	81,144.05	315,998,499.00	3,894.29	81
ARROZ CRISTAL CONSUMO HUMANO	KG	387,245.00	284,863,650.00	735.62	21
ACEITE REFINADO DE SOYA (LT)	LT	44,540.00	281,223,353.00	6,313.95	14
CREMA DE LECHE	KG	28,979.00	267,169,584.00	9,219.42	7
PAPA SABANERA	KG	278,950.00	248,639,000.00	891.34	19
PAPA CAPIRA	KG	183,418.00	246,307,929.00	1,342.88	75
FRIJOL BOLON NACIONAL SECO	KG	47,917.35	235,485,993.00	4,914.42	62
PANELA REDONDA (UN)	UND	95,230.00	234,870,156.00	2,466.35	26
CHOCOLATE EN PASTA CON AZUCAR	KG	32,506.60	221,619,689.00	6,817.68	24
CARNE DE CERDO CONGELADA EN CANAL (KG)	KG	29,547.10	219,245,610.14	7,420.21	7
ALIMENTO CONCENTRADO PARA PERROS	KG	100,247.00	209,605,355.48	2,090.89	73
TERNERO	KG	47,263.00	197,743,292.00	4,183.89	2
CAMARON	KG	12,610.00	193,380,000.00	15,335.45	10
HARINA DE PLUMA	KG	129,134.00	189,058,688.01	1,464.05	4
PANELA CUADRADA KG	UND	96,787.00	187,889,600.00	1,941.27	51
ARROZ BLANCO IMPORTADO	KG	102,120.00	183,816,000.00	1,800.00	2
ABONO INORGANICO COMPUESTO	KG	544,625.00	181,078,186.00	332.48	68
ALIMENTO CONCENTRADO PARA PECES	KG	108,640.00	177,118,266.00	1,630.32	79
FRUTO DE PALMA AFRICANA	KG	514,330.00	168,554,240.00	327.72	12
ESTEARINA DE PALMA	KG	66,668.00	157,330,432.00	2,359.91	2
MEZCLA DE FRUTAS VARIAS	UND	51,290.88	154,722,535.00	3,016.57	204
ALIMENTO CONCENTRADO PARA VACUNOS	KG	166,510.00	150,331,409.01	902.84	125
ARROZ CASCARA NACIONAL SECO	KG	161,980.00	141,941,680.00	876.29	6
PAPA R-12 NEGRA	KG	150,050.00	141,525,000.00	943.19	26
LENTEJA SECA	KG	28,402.80	132,284,899.00	4,657.46	178

Nombre Producto	Um	Cantidad de Unidades	Total Negociado	Precio promedio	Cantidad Subya.
GALLINA PONEDORA (UN)	UND	27,601.00	131,187,000.00	4,752.98	19
ACEITE REFINADO DE OLIVA UN	UND	5,313.00	129,347,780.00	24,345.53	2
ACEITE REPROCESADO	KG	66,850.00	116,593,300.00	1,744.10	2
NOVILLA	UND	82.00	114,893,752.00	1,401,143.32	11
HARINA DE POLLO	KG	45,208.00	113,460,800.00	2,509.75	3
HARINA DE SANGRE	KG	45,400.00	113,157,470.00	2,492.46	2
HUESO DE RES	KG	283,138.60	110,979,990.00	391.96	19
MOGOLLA	KG	272,041.13	105,714,545.00	388.60	85
ALIMENTO CONCENTRADO PARA GATOS	KG	29,941.00	102,821,781.00	3,434.15	39
BUFALO EN PIE (KG)	KG	27,070.00	99,400,224.40	3,671.97	4
MAIZ BLANCO NACIONAL SECO	KG	102,901.25	90,888,600.00	883.26	16
ACEITE CRUDO DE SOYA	KG	35,500.00	89,587,051.53	2,523.58	3
PESCADO FRESCO O REFRIGERADO	KG	11,890.00	85,587,100.00	7,198.24	4
CARNE DE VACUNO FRESCA O REFRIGERADA EN CORTES	KG	5,025.29	83,328,123.00	16,581.75	41
POLLO DE UN DIA (UN)	UND	96,000.00	82,625,000.00	860.68	3
SEMILLA PARA SIEMBRA (KG)	KG	1,115.50	80,525,513.00	72,187.82	19
CAFE TOSTADO Y MOLIDO	KG	8,459.37	77,967,432.00	9,216.69	6
PIEL FRESCA DE RES (KG)	KG	85,383.50	75,234,730.00	881.14	7
TORTA DE PALMISTE	KG	284,903.00	71,888,725.00	252.33	12
MAIZ AMARILLO EXTRUIDO	KG	67,585.00	61,552,272.00	910.74	31
FRIJOL BOLA ROJA NACIONAL SECO	KG	10,052.85	61,111,315.00	6,079.00	40
MADERA ASERRADA	M3	35,414.00	59,146,321.99	1,670.14	7
FRIJOL NACIONAL	KG	22,750.49	58,890,347.00	2,588.53	12
PULPA DE FRUTAS POR LOTE	UND	16.00	57,344,641.00	3,584,040.06	16
HUEVO FERTIL DE GALLINA	KG	51,390.00	48,563,550.00	945.00	55
ACEITE CRUDO DE PALMA TIPO EXPORTACION	KG	21,980.00	48,408,000.00	2,202.37	2
ARROZ CRISTAL INDUSTRIAL	KG	58,410.00	47,126,700.00	806.83	4
CAÑA DE AZUCAR	KG	611,735.00	45,663,760.45	74.65	1
ABONO ORGANICO SOLIDO SIMPLE	KG	692,448.00	45,606,400.00	65.86	13
TORETE (KG)	KG	9,791.00	44,549,050.00	4,550.00	1
GARBANZO SECO	KG	6,617.25	44,431,205.00	6,714.45	78
CARNE DE VACUNO CONGELADA EN CORTES	KG	1,882.25	40,514,990.00	21,524.77	6
FRIJOL CALIMA NACIONAL SECO	KG	8,692.35	40,146,250.00	4,618.57	19
PASTO	KG	96,520.00	39,088,000.00	404.97	10
FERTILIZANTES	KG	14,150.00	38,762,960.00	2,739.43	18
ALIMENTO CONCENTRADO PARA CABALLOS	KG	50,300.00	38,657,976.15	768.55	71
CARNE DE POLLO O GALLINA CONGELADA EN CORTES	KG	5,376.00	37,524,700.00	6,980.04	12
MADERA EN BRUTO	UND	52.66	35,806,700.00	680,000.02	2
VISCERAS DE VACUNO (UN)	UND	277.00	34,784,000.00	125,574.01	14
CURUBA	KG	7,884.71	33,998,208.00	4,311.92	4
VISCERAS DE POLLO O GALLINA	KG	81,166.00	32,572,600.00	401.31	10
LECHE LIQUIDA (LT)	LT	18,860.00	32,561,390.00	1,726.48	91
HARINA DE MAIZ	KG	49,755.00	31,680,218.00	636.72	8
MOJARRA ENTERA FRESCA O REFRIGERADA	KG	3,260.00	31,622,000.00	9,700.00	1
FRUTAS DESHIDRATADAS	KG	1,213.23	30,865,669.00	25,440.90	117
HARINA DE VISCERAS	KG	25,451.00	30,541,200.00	1,200.00	1
PANELA GRANULADA	KG	3,060.00	30,373,040.00	9,925.83	1
ACIDO GRASO DE PALMA	KG	17,690.00	30,073,000.00	1,700.00	1
FRIJOL SOYA IMPORTADO	KG	19,294.64	29,097,001.00	1,508.04	15
PAPA PASTUSA	KG	27,989.00	28,878,854.00	1,031.79	12
SALVADO	KG	49,640.00	28,434,500.00	572.81	4

Nombre Producto	Um	Cantidad de Unidades	Total Negociado	Precio promedio	Cantidad Subya.
SEMILLA MOTOSA DE ALGODON	KG	35,000.00	27,300,000.00	780.00	1
HUEVOS POR LOTE	UND	1.00	26,821,133.00	26,821,133.00	1
GANADO	UND	18.00	26,334,000.00	1,463,000.00	1
VACA (UN)	UND	19.00	26,179,200.00	1,377,852.63	3
ALMENDRA	KG	371.77	25,824,568.00	69,463.83	40
SERVICIO	KG	44,197.00	25,618,376.00	579.64	11
CAL DOLOMITA	KG	125,500.00	24,981,270.00	199.05	15
GRANZA	KG	34,970.00	24,483,000.00	700.11	3
AJO FRESCO	KG	5,600.00	23,270,000.00	4,155.36	4
MAIZ PIRA SECO	KG	8,031.45	22,821,950.00	2,841.57	64
AVENA EN HOJUELAS (KG)	KG	9,071.00	22,636,188.00	2,495.45	5
CASCARILLA	KG	218,114.00	21,123,780.00	96.85	3
CERDO CEBA (KG)	KG	3,696.00	20,858,880.00	5,643.64	2
MIEL DE ABEJAS	KG	1,655.12	20,627,472.00	12,462.83	7
PLATANO	KG	20,087.00	19,830,792.00	987.25	28
FRIJOL CARGAMANTO BLANCO NACIONAL SECO	KG	3,153.36	19,809,438.00	6,282.01	44
HUEVO FRESCO DE GALLINA BLANCO (KG)	KG	117,234.00	19,343,610.00	165.00	3
PIEZAS DE MADERA	UND	540.50	17,296,000.00	32,000.00	1
FRIJOL ZARAGOZA	UND	3,775.00	17,167,500.00	4,547.68	2
ACEITE REFINADO DE PALMA (KG)	KG	4,975.00	16,871,625.00	3,391.28	14
CARNE DE VACUNO DE SEGUNDA	KG	1,501.20	16,513,200.00	11,000.00	1
FRIJOL ZARAGOZA	KG	2,687.50	16,507,960.00	6,142.50	33
CARNE MOLIDA	KG	1,782.34	16,425,649.00	9,215.80	8
SEMILLAS	KG	51.00	16,382,854.00	321,232.43	3
GRITS	KG	12,000.00	16,220,000.00	1,351.67	2
MADERA ROLLIZA	UND	23.53	16,000,400.00	680,000.00	1
NOVILLA	KG	3,943.00	15,377,700.00	3,900.00	2
CEBOLLA CABEZONA	KG	10,210.00	15,192,994.00	1,488.05	12
QUESO (UN)	UND	1,493.00	15,060,000.00	10,087.07	19
PASTO VERDE	KG	30,000.00	15,000,000.00	500.00	1
FRIJOL SABANERO NACIONAL SECO	KG	2,240.20	14,775,016.00	6,595.41	40
FRIJOL CARAOTA NACIONAL SECO	KG	2,960.00	14,630,000.00	4,942.57	36
SAL MARINA CONSUMO HUMANO	KG	33,500.00	14,615,000.00	436.27	4
MANI COMBINADO	KG	1,062.38	14,581,301.00	13,725.13	105
FRIJOL CABECITA NEGRA NACIONAL SECO	KG	3,730.50	13,973,400.00	3,745.72	35
HARINA DE MAIZ PRECOCIDA	KG	7,539.00	13,729,803.00	1,821.17	15
HUESO DE CERDO	KG	64,085.00	13,584,500.00	211.98	6
FRIJOL RADICAL NACIONAL SECO	KG	2,770.48	13,137,095.00	4,741.81	26
MELAZA	KG	35,860.00	13,088,900.00	365.00	1
CANELA ELABORADA	UND	271.80	12,790,588.00	47,058.82	1
MANI EN GRANO	KG	2,280.03	12,605,015.00	5,528.44	4
ZANAHORIA FRESCA	KG	6,905.00	12,399,996.00	1,795.80	9
ARVEJA VERDE SECA	KG	6,292.71	12,346,278.00	1,962.00	50
FORRAJE	KG	21,925.00	12,278,000.00	560.00	1
NUEZ	KG	289.36	11,968,000.00	41,360.24	24
MAIZ BLANCO TRILLADO	KG	12,000.00	11,460,000.00	955.00	6
BOCADILLO	UND	32,828.00	11,342,570.00	345.52	24
COCOA EN POLVO	KG	865.40	11,124,995.00	12,855.32	4
PANELA EN PASTILLA (UN)	UND	5,040.00	11,024,000.00	2,187.30	2
HARINA DE CARNE	KG	13,416.00	10,888,500.00	811.61	2
CARNE DE VACUNO FRESCA O REFRIGERADA DESPOSTADA	KG	989.10	10,847,650.00	10,967.19	6

Nombre Producto	Um	Cantidad de Unidades	Total Negociado	Precio promedio	Cantidad Subya.
UVA PASA	KG	839.50	10,481,084.00	12,484.91	68
LECHE EN POLVO ENTERA NACIONAL (UN)	UND	1,920.00	9,836,319.00	5,123.08	7
TORO (UN)	UND	4.00	9,507,520.00	2,376,880.00	3
ALPISTE	KG	4,347.50	9,456,231.00	2,175.10	20
MANGO	KG	4,927.00	9,071,017.00	1,841.08	14
MOGOLLA FORTIFICADA	UND	17,813.00	8,446,713.00	474.19	28
MAIZ TOSTADO	KG	713.50	7,770,528.00	10,890.72	30
CARNE	UND	1.00	7,756,560.00	7,756,560.00	1
LECHE EN POLVO ENTERA NACIONAL (KG)	KG	564.00	7,628,646.00	13,525.97	3
ESTIBA PLANA DE MADERA	UND	400.00	6,800,000.00	17,000.00	1
HARINA DE PAN MOLIDO	KG	10,023.00	6,514,950.00	650.00	1
ALIMENTO CONCENTRADO PARA CONEJOS Y CURIES	KG	5,160.00	6,397,098.62	1,239.75	19
HUEVO FRESCO DE GALLINA ROJO (KG)	KG	2,204.00	6,192,400.00	2,809.62	6
FRIJOL NIMA NACIONAL SECO	KG	916.49	6,176,799.00	6,739.61	35
MAIZ AMARILLO NACIONAL HUMEDO	KG	5,750.00	5,715,000.00	993.91	2
MAIZ PETO	KG	1,688.51	5,580,688.00	3,305.10	51
ALMIDON DE TUBERCULOS Y RAICES	KG	1,250.00	5,400,000.00	4,320.00	1
FRIJOL VERDE	KG	1,352.00	5,367,000.00	3,969.67	8
YOGURT	LT	7,311.00	5,328,046.00	728.77	25
GERMEN	KG	9,920.00	5,158,400.00	520.00	1
PAPAYA	KG	3,064.00	4,948,360.00	1,615.00	5
VISCERAS DE VACUNO (KG)	KG	25,919.10	4,741,135.00	182.92	5
MANI SALADO	UND	283.52	4,534,164.00	15,992.40	31
JUGO CONCENTRADO	LT	10,150.00	4,487,350.00	442.10	10
LIMON	KG	4,315.00	4,465,490.00	1,034.88	17
HOJUELAS DE MAIZ	KG	4,375.00	4,363,125.00	997.29	2
SEMILLAS	UND	18.00	4,361,600.00	242,311.11	18
FRIJOL BLANQUILLO NACIONAL SECO	KG	1,047.25	3,977,180.00	3,797.74	11
MAIZ AMARILLO TRILLADO	KG	2,775.00	3,610,600.00	1,301.12	5
HARINA DE HUESO	KG	4,286.00	3,583,100.00	836.00	2
MEZCLA DE ACEITES VEGETALES	UND	648.00	3,504,873.00	5,408.75	12
MANDARINA	KG	1,840.00	3,345,765.00	1,818.35	13
ARVEJA FRESCA	KG	448.50	3,245,700.00	7,236.79	5
CAFE EXCELSO	KG	330.26	3,071,418.00	9,300.00	2
ARVEJA AMARILLA SECA	KG	1,077.76	2,828,090.00	2,624.05	23
FRIJOL ROJO NACIONAL SECO	KG	949.40	2,732,100.00	2,877.71	4
CARNE INDUSTRIAL	KG	690.00	2,484,000.00	3,600.00	1
FRIJOL DUBA NACIONAL SECO	KG	446.10	2,278,010.00	5,106.50	5
MIEL DE PURGA	KG	4,640.00	2,237,829.00	482.29	4
NARANJA	KG	1,679.00	2,227,645.00	1,326.77	7
AREQUIPE	UND	2,088.00	2,155,164.00	1,032.17	12
KUMIS	LT	3,450.00	2,028,600.00	588.00	5
FRIJOL ROSADO NACIONAL SECO	KG	447.50	2,022,200.00	4,518.88	6
PULPA	KG	210.00	1,923,600.00	9,160.00	8
LECHE EN POLVO DESCREMADA NACIONAL (UN)	UND	300.00	1,909,730.00	6,365.77	1
CUCHUCO	KG	745.25	1,722,919.00	2,311.87	8
AROMATICAS ELABORADAS	UND	1,800.00	1,711,350.00	950.75	2
MIXTURA DE CEREALES Y FRUTAS SECAS	KG	96.01	1,703,388.00	17,741.78	22
FRUTAS EN ALMIBAR	KG	630.00	1,688,233.00	2,679.73	14
CARNE DE CERDO FRESCA O REFRIGERADA EN CORTES (KG)	KG	130.60	1,651,090.00	12,642.34	8
PAN	KG	697.00	1,646,199.00	2,361.84	8

Nombre Producto	Um	Cantidad de Unidades	Total Negociado	Precio promedio	Cantidad Subya.
MARACUYA	KG	562.00	1,488,500.00	2,648.58	3
ARRACACHA FRESCA	KG	835.00	1,459,997.00	1,748.50	5
AZUCAR PULVERIZADA	KG	625.00	1,452,382.00	2,323.81	2
MAIZ PORVA SECO	KG	389.00	1,395,000.00	3,586.12	6
SAL MARINA MOLIDA	KG	4,900.00	1,372,000.00	280.00	1
TOMATE INDUSTRIAL FRESCO	KG	575.00	1,293,000.00	2,248.70	5
EMPAQUE DE YUTE	UND	400.00	1,200,000.00	3,000.00	1
SAL YODADA Y REFINADA (KG)	KG	2,800.00	1,131,000.00	403.93	7
AGUACATE	KG	236.00	1,046,000.00	4,432.20	3
AZUCAR REFINADA (KG)	KG	500.00	1,028,575.00	2,057.15	1
ALIMENTO CONCENTRADO PARA CABRAS	KG	1,280.00	1,012,063.00	790.67	7
PAPA CRIOLLA	KG	760.00	985,000.00	1,296.05	4
SALSA DE TOMATE	UND	200.00	972,933.00	4,864.67	4
ABONO ORGANICO SOLIDO	KG	12.00	956,500.00	79,708.33	4
HUEVOS FRESCOS DE GALLINA	UND	5,940.00	920,700.00	155.00	2
GELATINA	KG	1,450.00	903,350.00	623.00	6
HARINA DE MAIZ	UND	693.75	885,559.00	1,276.48	3
AVENA LIQUIDA	UND	1,260.00	884,160.00	701.71	3
ALIMENTO CONCENTRADO PARA YEGUAS	KG	840.00	847,592.00	1,009.04	5
CONDIMENTOS MEZCLADOS	KG	39.24	703,600.00	17,930.68	18
AJONJOLI NACIONAL	KG	45.10	683,300.00	15,150.78	14
HORTALIZAS TIPO EXPORTACION	KG	521.00	646,499.00	1,240.88	6
ATUN ENLATADO LOMO EN ACEITE (UN)	UND	288.00	638,235.00	2,216.09	2
FRIJOL IMPORTADO SECO	KG	187.50	637,500.00	3,400.00	2
REMOLACHA	KG	495.00	602,000.00	1,216.16	4
AVENA EN HOJUELAS (UN)	UND	778.00	594,618.00	764.29	5
PIMENTON FRESCO	KG	150.00	495,000.00	3,300.00	2
SARDINAS ENLATADAS EN SALSA DE TOMATE	UND	192.00	477,093.00	2,484.86	3
GELATINA	UND	850.00	464,100.00	546.00	1
SUBPRODUCTOS CARNICOS	KG	1,985.00	397,000.00	200.00	2
AHUYAMA	KG	475.00	380,800.00	801.68	3
PIMIENTA ELABORADA	KG	27.00	374,370.00	13,865.56	2
VISCERAS DE CERDO (UN)	UND	304.00	368,000.00	1,210.53	7
PISTACHOS	KG	7.40	359,000.00	48,513.51	4
PEPINO FRESCO	KG	295.00	350,000.00	1,186.44	1
PARTES DE SEMOVIENTES	KG	33.50	333,325.00	9,950.00	1
LINAZA	KG	113.50	309,945.00	2,730.79	4
GUAYABA	KG	185.00	273,177.00	1,476.63	4
ATUN ENLATADO RALLADO EN ACEITE (UN)	UND	240.00	260,504.00	1,085.43	1
REPOLLO FRESCO	KG	294.00	257,998.00	877.54	3
AVENA MOLIDA	UND	293.00	238,667.00	814.56	3
MIEL DE ABEJAS	LT	6.00	181,176.00	30,196.00	3
AZUCAR CRUDA	KG	75.00	175,788.00	2,343.84	3
OSOBUCO	KG	20.15	165,230.00	8,200.00	1
ATUN ENLATADO LOMO FINO EN AGUA (UN)	UND	48.00	160,504.00	3,343.83	1
COCO FRESCO	UND	60.00	150,000.00	2,500.00	1
SARDINAS ENLATADAS EN ACEITE	UND	48.00	141,176.00	2,941.17	1
VISCERAS DE CERDO (KG)	KG	69.00	138,000.00	2,000.00	2
ARVEJA CON ZANAHORIA ENLATADO	KG	21.60	133,109.00	6,162.45	1
YUCA CONSUMO HUMANO	KG	120.00	132,000.00	1,100.00	1
HABAS SECAS	KG	5.32	125,820.00	23,650.38	7

Nombre Producto	Um	Cantidad de Unidades	Total Negociado	Precio promedio	Cantidad Subya.
MANTECADA	UND	244.00	122,976.00	504.00	1
PASTA ALIMENTICIA TIPO SECO	KG	54.00	121,962.00	2,258.56	3
SAL INDUSTRIAL	KG	175.00	121,800.00	696.00	1
TOCINO	KG	10.10	121,200.00	12,000.00	1
HARINA DE TRIGO DE PRIMERA EN BOLSA DE POLIETILENO	KG	62.50	116,667.00	1,866.67	1
MANTEQUILLA	KG	25.00	113,446.00	4,537.84	2
CARNE DE CERDO CONGELADA EN CORTES	KG	7.60	109,440.00	14,400.00	1
SAL MINERALIZADA	KG	80.00	107,866.00	1,348.33	2
CIDRA-GUATILA-CHAYOTE	KG	110.00	100,000.00	909.09	3
MAYONESA	UND	8.00	100,000.00	12,500.00	1
NUEZ MOSCADA ELABORADA	KG	1.50	97,000.00	64,666.67	2
FRUTA CONFITADA	KG	5.40	96,948.00	17,953.33	1
ESENCIA DE VAINILLA	KG	120.00	89,076.00	742.30	1
PASTA ALIMENTICIA TIPO SOPA	KG	36.00	84,486.00	2,346.83	3
JUGO DE FRUTAS	LT	200.00	78,200.00	391.00	1
MOSTAZA	UND	8.00	72,269.00	9,033.63	1
GUANABANA	KG	32.00	67,200.00	2,100.00	1
GALLETA SALADA	UND	24.00	55,462.00	2,310.92	1
CEBADA NACIONAL CONSUMO DIRECTO	KG	25.00	55,200.00	2,208.00	1
CLAVO DE OLOR ELABORADO	KG	1.00	36,807.00	36,807.00	1
SOPAS Y CREMAS	UND	60.00	26,890.00	448.17	5
HARINA DE PLATANO	KG	6.25	11,250.00	1,800.00	1
Total Registro de Factura (RF).			74,079,801,503.36		17,424

El precio promedio para los Registros de Facturas está afectado por el registro en la diferentes ciudades y es susceptible a modificación; según los términos y condiciones pactadas en el Reglamento de la BMC EXCHANGE.

Posturas de Referencia Financieros

Tipo	Negocio	Descripcion	valor negocio	dias plazo	valor tasa venta %	Punta
------	---------	-------------	---------------	------------	--------------------	-------

Posturas de Referencia Físicos

Tipo	Negocio	Producto	Unidad	Cantidad	Sitio Entrega	Precio Venta	Precio Compra	Punta
DISPONIBLES	DISPSG	MAIZ AMARILLO IMPORTADO	KILOGRAMO	1000000	BUENAVENTURA	590.00	0.00	Oferta
	DISPSG	MAIZ AMARILLO IMPORTADO	KILOGRAMO	800000	BARRANQUILLA	560.00	0.00	Demanda

Tipo2	Negocio	Producto	Unidad	Cantidad	Sitio Entrega	Precio Venta	Precio Compra	Punta
-------	---------	----------	--------	----------	---------------	--------------	---------------	-------

Suspensiones Rueda por Rompimientos de Precios Físicos

Consec. Interno	Producto	Sitio Entrega	Unidad Medida	Precio Piso Inicial	Precio Techo Inicial	Precio Ruptura c	Precio Ruptura v	precio piso actual	precio techo actual
-----------------	----------	---------------	---------------	---------------------	----------------------	------------------	------------------	--------------------	---------------------

Subasta

Operaciones Anuladas OMA's

Nombre Producto	Total negocio	Cantidad	Número Ope.	Descripcion	Descripcion subyacente	Cantidad
-----------------	---------------	----------	-------------	-------------	------------------------	----------

Operaciones Anuladas.

Número Operacion	Fecha Operación	Número Oficio Anulación	Fecha Anulación	Causa Anulación
------------------	-----------------	-------------------------	-----------------	-----------------