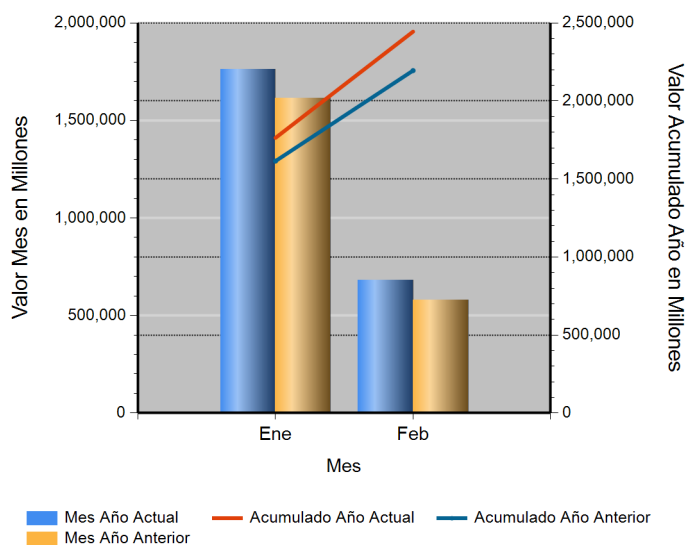


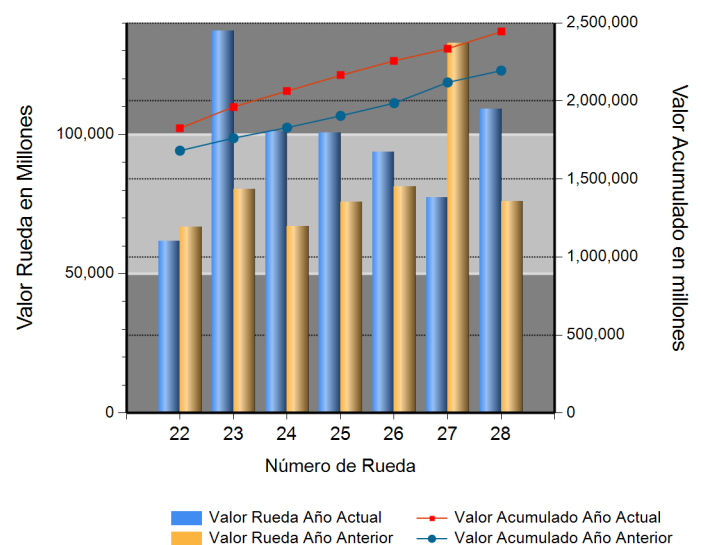
Id	Descripción	Valor Año Anterior en Millones	Valor Año Actual en Millones	Variación %
1	No. RUEDA	28	28	
2	TOTAL RUEDA	75,862.35	109,221.27	43.97
3	RF 1/	72,217.77	107,015.88	48.18
4	ABIERTAS 2/	3,644.58	2,205.39	(39.49)
5	-Financieras	0.00	2,133.75	ND
6	-Físicos-Disponibles	3,644.58	0.00	(100.00)
7	-Forwards	0.00	71.64	ND
8	-Subastas 3/	0.00	0.00	0.00
9	ACUMULADO AÑO	2,099,849.11	2,398,388.87	14.22
10	RF 1/	2,013,380.19	2,382,204.11	18.32
11	ABIERTAS 2/	86,468.92	16,184.76	(81.28)
12	-Financieras	6,321.34	6,686.13	5.77
13	-Físicos-Disponibles	4,081.56	201.40	(95.07)
14	-Forwards	76,066.03	9,297.23	(87.78)
15	-Subastas 3/	0.00	0.00	0.00
16	PROMEDIO RUEDA DIARIA	74,994.61	85,656.75	14.22

1/. Registro de Factura. 2/. Incluye Físicos, Forwards, Financieros y Subastas 3/. Inherente a Convenios con el MADR. */ **Reglamento BMC EXCHANGE "Sección 3. Corrección de Operaciones. Artículo 3.2.3.3.1. Corrección de Operaciones"**. Tratándose de Registro de Facturas se podrán admitir correcciones sobre errores aritméticos, de mecanografía, digitación u omisiones simples y fácilmente comprobables en la determinación de la calidad, cantidad, parte interesada, unidad de medida y demás información que haya sido reportada a la Bolsa. (ND = No Definido)

Evolución Mensual Año Corriente (2018)



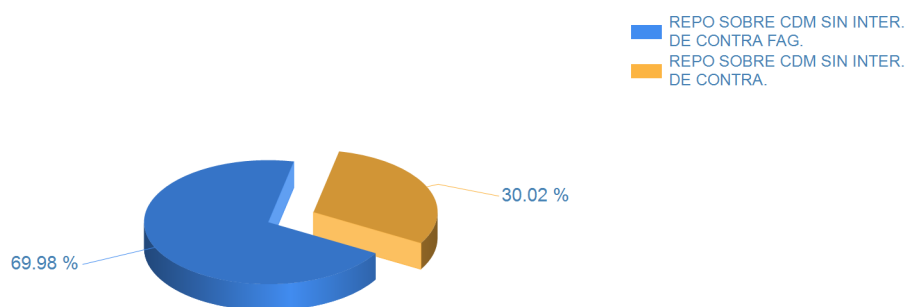
Evolución Diaria Mes Corriente (Febrero)



Operaciones Financieras

Nombre Producto	Descripción - Subyacente	Plazo	Valor Presente	Valor Futuro	Tasa Min %	Tasa Max %	Tasa Cierre %	Cantidad Opera.
REPO SOBRE CDM SIN INTER. DE CONTRA FAG.	FIBRA DE ALGODON EN TRANSFORMACION	(151-180) días	497,720,417.68	517,135,665.00	8.00	8.00	8.00	1
	FIBRA DE ALGODON EN TRANSFORMACION	(181-270) días	995,440,835.00	1,038,515,803.00	8.45	8.45	8.45	1
	Total REPO SOBRE CDM SIN INTER. DE CONTRA FAG.		1,493,161,252.68	1,555,651,468.00				2
REPO SOBRE CDM SIN INTER. DE CONTRA.	ARROZ CASCARA NACIONAL SECO	(151-180) días	640,589,516.00	661,033,359.00	7.25	7.40	7.40	5
	Total REPO SOBRE CDM SIN INTER. DE CONTRA.		640,589,516.00	661,033,359.00				5

Operaciones Financieras Valor Presente

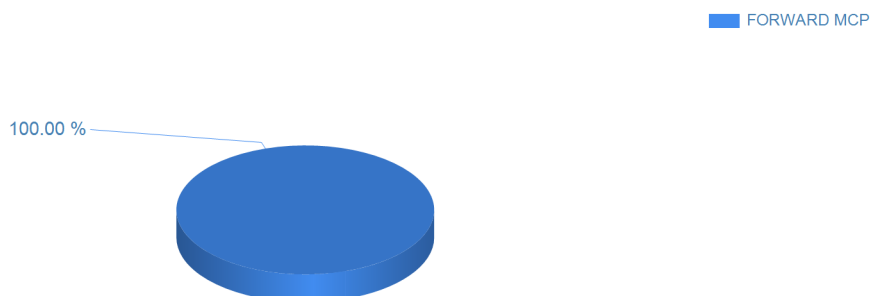


Esta información corresponde a las Operaciones Financieras registradas en la Rueda 28 del 02/09/2018.

Operaciones Físicas

Descripción	Descripción Subyacente	Ubicación	Um	Precio Promedio	Total Negociado	Cantidad Unidades	Precio Min.	Precio Max.	Cantidad Opes.
FORWARD MCP	SERVICIO DE VIGILANCIA	BOGOTA D.C.	UND	71,635,567.00	71,635,567.00	1	71,635,567.00	71,635,567.00	1
Total FORWARD MCP					71,635,567.00				1

Operaciones Físicas Total Negociado



Registro de Factura

Nombre Producto	Um	Cantidad de Unidades	Total Negociado	Precio promedio	Cantidad Subya.
AZUCAR BLANCO	KG	14,556,231.09	15,491,811,574.04	1,064.27	742
GANADO	KG	3,012,625.03	13,736,506,203.00	4,559.65	383
ACEITE CRUDO DE PALMA	KG	1,559,922.50	10,767,744,650.37	6,902.74	26
ALIMENTO CONCENTRADO PARA AVES	KG	4,481,713.00	4,896,695,776.71	1,092.59	1146
ARROZ BLANCO NACIONAL EN BOLSA DE POLIETILENO	KG	1,592,660.20	3,421,016,729.63	2,147.99	383
ARROZ CASCARA NACIONAL HUMEDO	KG	3,862,867.50	3,415,251,064.00	884.12	250
QUESO (KG)	KG	386,646.48	2,750,071,999.00	7,112.63	6099
CAFE PERGAMINO	KG	457,078.00	2,742,780,097.91	6,000.68	15
AZUCAR CRUDA	KG	2,210,729.94	2,721,931,443.97	1,231.24	64
HUEVO FRESCO DE GALLINA ROJO (UN)	UND	11,152,328.00	2,526,487,568.88	226.54	651
NOVILLO (KG)	KG	540,460.66	2,484,763,443.77	4,597.49	74
CAFE CONSUMO	KG	337,946.00	2,289,985,010.00	6,776.19	13

Nombre Producto	Um	Cantidad de Unidades	Total Negociado	Precio promedio	Cantidad Subya.
MEZCLA DE ACEITES VEGETALES	UND	599,914.00	1,907,053,810.96	3,178.88	38
LECHE CRUDA	LT	1,777,999.60	1,844,886,912.90	1,037.62	129
CARNE DE CERDO FRESCA O REFRIGERADA EN CANAL (KG)	KG	215,001.59	1,676,502,695.39	7,797.63	395
ARROZ BLANCO NACIONAL EN SACO	KG	870,661.15	1,661,847,618.02	1,908.72	331
ALIMENTO CONCENTRADO PARA CERDOS	KG	1,341,680.00	1,621,598,752.99	1,208.63	862
CARNE DE VACUNO FRESCA O REFRIGERADA EN CANAL	KG	172,321.73	1,272,367,211.75	7,383.67	197
FRIJOL BOLA ROJA NACIONAL SECO	KG	210,463.24	1,239,379,178.87	5,888.82	62
CAFE PASILLA	KG	218,802.00	1,223,114,700.00	5,590.05	11
HUEVOS POR LOTE	UND	93.00	1,209,851,061.00	13,009,151.19	93
ACEITE CRUDO DE PALMISTE	KG	249,900.00	1,021,089,500.00	4,085.99	7
MAIZ AMARILLO IMPORTADO	KG	1,592,086.41	972,611,143.44	610.90	73
ACEITE CRUDO DE SOYA	KG	340,143.50	902,143,929.67	2,652.25	11
CARNE DE CERDO CONGELADA EN CORTES	KG	77,804.39	869,739,477.99	11,178.54	296
NOVILLA	KG	181,925.00	854,557,950.00	4,697.31	14
CARNE DE CERDO FRESCA O REFRIGERADA EN CORTES (KG)	KG	100,863.86	841,876,601.79	8,346.66	314
CARNE DE VACUNO FRESCA O REFRIGERADA DESPOSTADA	KG	61,020.83	840,059,816.08	13,766.77	151
ALIMENTO CONCENTRADO PARA PECES	KG	417,850.00	715,843,041.00	1,713.16	313
FRUTO DE PALMA AFRICANA	KG	2,037,493.00	695,144,115.95	341.18	9
PAPA PASTUSA	KG	783,756.50	650,318,141.99	829.75	60
LECHE LIQUIDA (UN)	UND	367,588.00	639,578,665.01	1,739.93	24
CARNE DE VACUNO CONGELADA EN CORTES	KG	53,520.05	631,105,943.31	11,791.95	86
CARNE DE POLLO O GALLINA FRESCA O REFRIGERADA EN CANAL (KG)	KG	140,415.56	627,891,389.00	4,471.67	91
SAL MINERALIZADA	KG	504,434.00	626,982,004.00	1,242.94	325
NOVILLO (UN)	UND	361.00	598,124,960.00	1,656,855.84	3
CARNE DE VACUNO FRESCA O REFRIGERADA EN CORTES	KG	40,252.76	532,667,843.77	13,233.08	124
FRIJOL CARGAMANTO ROJO NACIONAL SECO	KG	101,141.41	479,994,451.04	4,745.78	51
MIEL DE PURGA	KG	1,074,666.78	435,785,325.23	405.51	43
ABONO INORGANICO COMPUESTO	KG	633,368.02	423,390,560.00	668.47	91
TORO (KG)	KG	87,745.00	383,886,120.00	4,375.02	24
POLLITAS	UND	156,306.00	381,460,395.00	2,440.47	44
CARNE DE POLLO O GALLINA FRESCA O REFRIGERADA EN CORTES	KG	55,383.28	351,231,798.00	6,341.84	142
QUESO (UN)	UND	76,741.00	343,425,420.00	4,475.12	60
POLLO DE UN DIA (UN)	UND	333,200.00	340,236,200.00	1,021.12	19
ALIMENTO CONCENTRADO PARA VACUNOS	KG	400,590.00	338,693,963.90	845.49	418
CEBOLLA CABEZONA	KG	401,226.00	319,690,000.00	796.78	92
LECHE EN POLVO ENTERA NACIONAL (KG)	KG	23,095.00	295,585,084.00	12,798.66	20
SEBO DE RES	KG	192,359.10	292,807,243.10	1,522.19	11
MIEL VIRGEN	KG	542,740.00	273,421,900.00	503.78	16
HARINA DE CARNE Y HUESO	KG	209,900.00	265,824,400.00	1,266.43	9
LECHE EN POLVO ENTERA NACIONAL (UN)	UND	43,206.00	222,359,276.00	5,146.49	30
MAIZ BLANCO NACIONAL SECO	KG	261,668.50	218,162,900.00	833.74	13
MEZCLA DE FRUTAS Y VERDURAS VARIAS	KG	93,579.57	215,233,038.00	2,300.00	115
MIEL DE ABEJAS	KG	769,290.00	211,320,500.00	274.70	25
FRIJOL BOLON NACIONAL SECO	KG	42,437.50	204,810,000.00	4,826.16	11
VACA (KG)	KG	59,595.00	202,490,160.00	3,397.77	38
TORTA DE SOYA IMPORTADA	KG	171,077.94	199,200,349.76	1,164.38	9
PULPA	KG	49,909.00	197,440,270.00	3,956.01	718
ARVEJA AMARILLA SECA	KG	59,913.50	195,382,280.00	3,261.07	12
CERDO LEVANTE (UN)	UND	908.00	193,976,247.00	213,630.23	5
HARINA DE ARROZ	KG	318,773.06	190,292,386.00	596.95	27
GALLINA PONEDORA (UN)	UND	26,488.00	186,404,600.00	7,037.32	18

Nombre Producto	Um	Cantidad de Unidades	Total Negociado	Precio promedio	Cantidad Subya.
FRUTAS EN ALMIBAR	KG	50,430.40	185,444,205.00	3,677.23	95
ARVEJA FRESCA	KG	56,630.00	184,018,390.00	3,249.49	9
CERDO CEBA (KG)	KG	23,350.60	181,168,818.95	7,758.64	5
GRITS	KG	124,030.00	171,925,770.00	1,386.16	9
BOCADILLO	KG	50,098.82	170,249,268.23	3,398.27	38
LENTEJA SECA	KG	38,035.57	166,989,600.00	4,390.35	42
FILETE	KG	15,230.00	159,834,000.00	10,494.68	2
BAGAZO DE CAÑA	KG	3,710,200.00	150,257,526.56	40.50	2
ARROZ CRISTAL INDUSTRIAL	KG	210,903.92	149,869,637.00	710.61	11
MANI SALADO	UND	25,000.00	147,058,750.00	5,882.35	1
CERDO CEBA (UN)	UND	1,037.00	146,739,234.00	141,503.60	3
SUERO DE LECHE	KG	34,225.00	141,955,000.00	4,147.70	9
JUREL ENTERO FRESCO O REFRIGERADO	KG	14,290.00	139,116,000.00	9,735.20	5
FERTILIZANTES	KG	88,159.04	132,380,700.00	1,501.61	57
OLEINA DE PALMA	KG	48,090.00	130,981,186.00	2,723.67	17
LECHE EN POLVO DESCREMADA NACIONAL (KG)	KG	17,950.00	129,479,000.00	7,213.31	6
VISCERAS DE VACUNO (UN)	UND	1,117.74	120,394,525.00	107,712.46	69
FOSFATO BICALCICO	KG	71,532.00	110,763,755.00	1,548.45	6
ACEITE REFINADO DE SOYA (KG)	KG	34,946.40	110,184,654.00	3,152.96	28
ABONO ORGANICO SOLIDO SIMPLE	KG	699,700.00	109,014,429.99	155.80	37
ALMENDRA	KG	3,451.78	104,423,241.30	30,252.00	16
NUEZ	KG	4,198.54	104,410,498.00	24,868.29	13
ACIDO GRASO DE PALMA	KG	62,950.00	103,274,320.00	1,640.58	2
UVA PASA	KG	15,343.00	100,564,436.00	6,554.42	40
CAFE EXCELSO	KG	9,905.00	100,334,500.00	10,129.68	9
CORTES DE PESCADO FRESCO O REFRIGERADO	KG	9,500.00	99,750,000.00	10,500.00	1
ABONO INORGANICO SIMPLE	KG	65,052.00	94,861,136.00	1,458.24	69
GANADO	UND	3,965.00	93,551,722.00	23,594.38	11
HARINA DE MAIZ	KG	83,086.00	91,941,014.29	1,106.58	23
AJO FRESCO	KG	23,550.00	86,200,000.00	3,660.30	5
NARANJA	KG	115,927.00	83,148,590.00	717.25	22
POLLA PONEDORA (UN)	UND	79,960.00	81,759,600.00	1,022.51	12
JUGO CONCENTRADO	UND	15,986.00	78,644,138.00	4,919.56	132
ACEITE REFINADO DE SOYA (LT)	LT	14,925.20	78,456,506.00	5,256.65	12
HUEVO FRESCO DE GALLINA BLANCO (UN)	UND	484,950.00	77,987,999.97	160.82	6
FRIJOL SOYA IMPORTADO	KG	49,135.70	77,541,637.00	1,578.11	18
FRIJOL NIMA NACIONAL SECO	KG	22,708.60	77,318,840.00	3,404.83	4
FRIJOL CALIMA NACIONAL SECO	KG	21,068.95	71,805,986.66	3,408.14	11
CARNE DE CERDO CONGELADA EN CANAL (KG)	KG	10,204.30	70,579,441.58	6,916.64	9
VISCERAS DE VACUNO (KG)	KG	12,881.40	67,219,539.78	5,218.34	36
ARROZ CRISTAL CONSUMO HUMANO	KG	71,247.50	65,508,900.00	919.46	18
GLUTEN DE CEREALES	KG	34,327.20	65,346,274.00	1,903.63	2
MADERA ASERRADA	M3	49,358.67	63,875,800.00	1,294.12	9
MOGOLLA	KG	27,045.40	63,551,313.00	2,349.80	13
FRIJOL CARAOTA NACIONAL SECO	KG	11,974.50	62,064,920.00	5,183.09	16
LANGOSTA	KG	867.90	60,289,040.00	69,465.42	5
PAPA POR LOTE	UND	1.00	60,003,000.00	60,003,000.00	1
MARGARINA DE COCINA (KG)	KG	8,136.00	58,106,958.00	7,141.96	19
FRIJOL RADICAL NACIONAL SECO	KG	13,447.25	54,333,490.47	4,040.49	11
TERNERO	UND	66.00	54,000,000.00	818,181.82	2
TOCINO	KG	11,597.80	51,625,345.49	4,451.31	51

Nombre Producto	Um	Cantidad de Unidades	Total Negociado	Precio promedio	Cantidad Subya.
ALIMENTO CONCENTRADO PARA CABALLOS	KG	50,760.00	48,134,745.05	948.28	137
HARINA DE MAIZ	UND	26,325.00	46,728,600.00	1,775.07	9
FRIJOL ZARAGOZA	KG	10,364.29	44,263,200.00	4,270.74	16
PANELA REDONDA (UN)	UND	22,161.68	42,198,949.99	1,904.14	31
PIEL FRESCA DE RES (KG)	KG	52,699.00	40,046,785.00	759.92	9
AVENA EN HOJUELAS (KG)	KG	14,286.00	39,973,358.00	2,798.08	18
TORETE (KG)	KG	8,973.00	39,945,900.00	4,451.79	2
ACEITE REFINADO DE PALMA (LT)	LT	12,956.00	39,802,520.00	3,072.13	18
CARNE MOLIDA	KG	4,170.55	37,172,042.60	8,912.98	29
ACEITE CRUDO DE PALMA TIPO EXPORTACION	KG	16,390.00	34,746,800.00	2,120.00	1
FRIJOL LIMA NACIONAL SECO	KG	8,732.50	33,799,250.00	3,870.51	11
HUESO DE RES	KG	42,495.57	32,716,177.32	769.87	20
PEZUÑAS	KG	10,282.20	30,718,235.64	2,987.52	103
PULPA DE FRUTAS POR LOTE	UND	66.00	30,714,724.00	465,374.61	66
HARINA DE POLLO	KG	12,000.00	30,480,000.00	2,540.00	1
TERNERO	KG	3,514.30	29,871,550.00	8,500.00	1
POLLA REPRODUCTORA (UN)	UND	29,280.00	29,788,800.00	1,017.38	4
VACAS PARIDAS CON CRIA POR LOTE	KG	9,008.00	28,027,000.00	3,111.35	5
CASCARILLA	KG	314,310.00	25,985,884.00	82.68	12
PARTES DE SEMOVIENTES	KG	16,366.68	23,644,953.43	1,444.70	26
POLLO CONGELADO	KG	3,000.00	23,250,000.00	7,750.00	3
MEZCLA DE ACEITES VEGETALES	LT	6,818.20	23,137,468.00	3,393.49	3
VEGETALES ENCURTIDOS	UND	2,433.00	19,479,072.00	8,006.19	55
AZUCAR REFINADA (KG)	KG	10,000.00	19,100,000.00	1,910.00	1
FRIJOL CABECITA NEGRA NACIONAL SECO	KG	5,898.00	19,020,900.00	3,224.97	15
ATUN ENLATADO LOMO EN ACEITE (UN)	UND	6,501.36	18,900,988.00	2,907.24	12
BUFALO EN PIE (UN)	UND	14.00	18,000,000.00	1,285,714.29	1
TORTA DE PALMISTE	KG	95,373.00	17,143,300.00	179.75	3
FRIJOL ROJO NACIONAL SECO	KG	4,155.00	17,057,500.00	4,105.29	3
MAIZ AMARILLO TRILLADO	KG	21,566.50	16,916,428.01	784.38	9
SALVADO	KG	27,617.31	15,905,600.00	575.93	3
YUCA CONSUMO HUMANO	KG	4,695.00	15,690,000.00	3,341.85	10
PLATANO	KG	9,908.50	15,607,025.00	1,575.11	7
CORTES	UND	2,005.00	15,502,000.00	7,731.67	7
CARNE DE CERDO FRESCA O REFRIGERADA DESPOSTADA	KG	1,539.20	14,469,220.00	9,400.48	11
MAIZ PORVA SECO	KG	10,000.00	14,307,840.00	1,430.78	1
ACEITE REFINADO DE GIRASOL (LT)	LT	3,774.00	13,854,625.00	3,671.07	5
PANELON	KG	3,000.00	13,600,000.00	4,533.33	2
CEBADA NACIONAL CONSUMO DIRECTO	KG	13,522.50	13,597,500.00	1,005.55	4
CARNE INDUSTRIAL	KG	1,952.40	13,471,560.00	6,900.00	1
LECHE EN POLVO DESCREMADA NACIONAL (UN)	UND	1,980.00	13,215,736.00	6,674.61	5
PAPA CAPIRA	KG	12,750.00	13,062,000.00	1,024.47	9
CAL DOLOMITA	KG	56,750.00	12,108,000.00	213.36	10
CIRUELA PASA	UND	1,473.00	12,078,044.00	8,199.62	8
FRIJOL CARGAMANTO BLANCO NACIONAL SECO	KG	2,107.00	11,030,500.00	5,235.17	19
PANELA PULVERIZADA	KG	948.00	10,988,000.00	11,590.72	7
MAIZ BLANCO IMPORTADO	KG	9,346.60	10,351,144.40	1,107.48	2
AJONJOLI IMPORTADO	KG	1,500.00	10,084,035.00	6,722.69	2
FRIJOL SABANERO NACIONAL SECO	KG	2,326.91	9,985,999.60	4,291.53	7
MAIZ AMARILLO NACIONAL SECO	KG	13,145.00	9,949,800.00	756.93	4
FOSFATO MONODICALCICO	KG	4,500.00	9,516,000.00	2,114.67	3

Nombre Producto	Um	Cantidad de Unidades	Total Negociado	Precio promedio	Cantidad Subya.
FRIJOL NACIONAL	KG	4,200.00	9,344,600.00	2,224.90	3
ATUN ENLATADO LOMO FINO EN AGUA (UN)	UND	2,928.00	9,061,359.00	3,094.73	3
FRIJOL BLANQUILLO NACIONAL SECO	KG	2,625.00	8,356,400.00	3,183.39	11
GARBANZO SECO	KG	1,514.50	8,037,600.00	5,307.10	24
PANELA GRANULADA	KG	948.00	7,630,800.00	8,049.37	5
ARANDANOS	KG	680.40	7,563,020.22	11,115.55	1
GRANZA	KG	12,285.71	7,412,000.00	603.30	2
MEZCLA DE EMBUTIDOS VARIOS	KG	631.10	7,126,144.40	11,291.62	35
HARINA DE PAN MOLIDO	KG	10,003.00	6,501,950.00	650.00	1
ALIMENTO CONCENTRADO PARA PERROS	KG	2,400.00	6,453,090.48	2,688.79	10
CARNE	UND	1,880.00	6,181,650.00	3,288.11	2
CHOCOLATE EN PASTA AMARGO	UND	1,296.00	5,914,292.00	4,563.50	4
MAIZ PIRA SECO	KG	2,109.00	4,884,290.00	2,315.93	20
SARDINAS ENLATADAS EN SALSA DE TOMATE	UND	2,264.00	4,821,010.00	2,129.42	9
ACIDO GRASO DE SOYA	KG	3,210.00	4,815,000.00	1,500.00	1
HOJUELAS DE MAIZ	KG	11,262.00	4,736,458.00	420.57	2
CHORIZO	KG	449.14	4,660,419.06	10,376.32	24
MELAZA	KG	10,440.00	4,575,150.00	438.23	3
MANI EN GRANO	KG	1,000.00	4,361,345.00	4,361.35	2
SEMILLA PARA SIEMBRA (KG)	KG	717.50	4,195,383.00	5,847.22	5
CARNE DE POLLO O GALLINA CONGELADA EN CORTES	KG	329.80	3,860,120.00	11,704.43	6
ALPISTE	KG	1,791.00	3,785,525.14	2,113.64	16
HARINA DE MAIZ PRECOCIDA	KG	1,982.30	3,634,782.00	1,833.62	12
ATUN CON VERDURAS	UND	1,440.00	3,630,252.00	2,521.01	1
VIRUTA	KG	264.57	3,571,695.00	13,500.00	1
CARNE DE POLLO O GALLINA CONGELADA EN CANAL	UND	632.40	3,288,480.00	5,200.00	1
TOMATE INDUSTRIAL FRESCO	KG	1,995.00	3,280,200.00	1,644.21	3
ACEITE REFINADO DE OLIVA KG	KG	180.00	3,216,000.00	17,866.67	2
ACEITE REPROCESADO	KG	1,050.00	3,012,599.70	2,869.14	3
SALCHICHA DE RES	UND	268.80	2,540,859.40	9,452.60	8
MELON	KG	2,266.00	2,540,454.21	1,121.12	5
TOCINETA	KG	129.02	2,534,775.00	19,646.37	14
JAMONADA DE CERDO AHUMADA	KG	84.60	2,369,030.50	28,002.72	12
CARNE	KG	360.00	2,348,200.00	6,522.78	5
PAPAYA	KG	2,180.00	2,300,000.00	1,055.05	4
ARVEJA VERDE SECA	KG	1,143.00	2,292,420.00	2,005.62	20
HUESO DE CERDO	KG	10,060.40	2,236,027.87	222.26	8
MAIZ BLANCO TRILLADO	KG	2,025.00	2,120,000.00	1,046.91	2
CASCARA	KG	413.00	2,065,000.00	5,000.00	1
SALCHICHON	KG	170.00	1,888,568.00	11,109.22	2
LECHE EN POLVO ENTERA CONSUMO ANIMAL (KG)	KG	250.00	1,875,000.00	7,500.00	1
LULO	KG	766.00	1,810,000.00	2,362.92	3
FRIJOL DUBA NACIONAL SECO	KG	450.00	1,575,000.00	3,500.00	1
SARDINAS ENLATADAS EN ACEITE	UND	1,000.00	1,277,311.00	1,277.31	1
SALCHICHA DE CERDO	UND	5.00	1,249,152.00	249,830.40	3
VISCERAS DE POLLO O GALLINA	KG	788.80	1,220,540.00	1,547.34	5
CEBOLLA LARGA FRESCA	KG	1,176.00	1,208,000.00	1,027.21	2
UREA NACIONAL	KG	1,000.00	1,200,000.00	1,200.00	1
CLORURO DE POTASIO	KG	1,000.00	1,163,000.00	1,163.00	1
LECHUGA	KG	924.00	1,111,000.00	1,202.38	13
PANELA CUADRADA KG	UND	920.00	1,012,000.00	1,100.00	1

Nombre Producto	Um	Cantidad de Unidades	Total Negociado	Precio promedio	Cantidad Subya.
SULFATO DE POTASIO	KG	400.00	960,000.00	2,400.00	1
JAMONADA DE CERDO AHUMADA	UND	9.00	927,693.00	103,077.00	4
CILANTRO	KG	1,350.00	850,000.00	629.63	7
ARVEJA CON ZANAHORIA ENLATADO	KG	168.00	805,715.00	4,795.92	3
BOCADILLO	UND	422.00	754,601.00	1,788.15	7
CARNE DE PAVO CONGELADA EN CORTES	KG	23.50	726,548.50	30,916.96	4
UVA FRESCA	KG	300.00	720,000.00	2,400.00	2
AZUFRE	KG	550.00	676,500.00	1,230.00	1
MAZORCA FRESCA	KG	400.00	590,000.00	1,475.00	3
MEZCLA DE VERDURAS VARIAS	KG	736.00	577,920.00	785.22	13
PIMENTON FRESCO	KG	180.00	572,000.00	3,177.78	4
MAIZ AMARILLO NACIONAL HUMEDO	KG	400.00	570,000.00	1,425.00	1
ALIMENTO CONCENTRADO PARA CONEJOS Y CURIÉS	KG	500.00	565,288.00	1,130.58	4
COMINO ELABORADO	KG	50.00	554,622.00	11,092.44	1
SALCHICHA DE CERDO	KG	54.80	537,493.20	9,808.27	8
MARACUYA	KG	260.00	532,000.00	2,046.15	2
FRIJOL ROSADO NACIONAL SECO	KG	104.50	504,500.00	4,827.75	2
GUAYABA	KG	270.00	466,000.00	1,725.93	3
SAL YODADA Y REFINADA (KG)	KG	1,080.00	456,000.00	422.22	2
PAPA CRIOLLA	KG	140.00	450,000.00	3,214.29	2
ALFALFA EN PELLET	KG	440.00	440,000.00	1,000.00	2
FUNGICIDAS	KG	12.00	414,000.00	34,500.00	2
MORTADELA	KG	21.40	409,638.80	19,142.00	3
HAMBURGUESA DE RES X 100 GR	KG	55.00	375,705.00	6,831.00	2
GUANABANA	KG	200.00	360,000.00	1,800.00	1
PIÑA	KG	329.00	360,000.00	1,094.22	3
AGUACATE	KG	134.00	360,000.00	2,686.57	1
MANDARINA	KG	213.00	336,000.00	1,577.46	2
TOMATE DE ARBOL	KG	237.50	332,500.00	1,400.00	1
HARINA DE SANGRE	KG	80.00	331,578.00	4,144.73	1
ZANAHORIA FRESCA	KG	174.00	330,000.00	1,896.55	1
MANZANA	UND	300.00	330,000.00	1,100.00	3
PASTA ALIMENTICIA TIPO SECO	KG	132.00	324,764.00	2,460.33	4
SAL MARINA CONSUMO HUMANO	KG	139.20	294,544.00	2,115.98	1
MORA	KG	97.00	291,000.00	3,000.00	1
APIO	KG	238.00	270,000.00	1,134.45	7
FRUTAS DESHIDRATADAS	KG	12.50	262,500.00	21,000.00	2
ESPINACA FRESCA	KG	280.00	260,000.00	928.57	6
ALIMENTO CONCENTRADO PARA CABRAS	KG	320.00	250,952.00	784.23	1
HUEVO FRESCO DE GALLINA ROJO (KG)	KG	2,280.00	250,800.00	110.00	8
AROMATICAS ELABORADAS	UND	14.50	244,103.00	16,834.69	2
ALIMENTO CONCENTRADO PARA GATOS	KG	60.00	238,096.00	3,968.27	2
HABICHUELA FRESCA	KG	120.00	220,000.00	1,833.33	1
YOGURT	LT	37.33	219,548.00	5,880.75	10
PICA DE ARROZ	KG	2,150.00	215,000.00	100.00	1
PEREJIL	KG	240.00	200,000.00	833.33	6
REFRESCO HIDRATANTE	UND	660.00	198,042.00	300.06	2
AJONJOLI NACIONAL	KG	15.00	192,000.00	12,800.00	1
PASTA ALIMENTICIA TIPO SOPA	KG	72.00	177,144.00	2,460.33	3
PEPINO FRESCO	KG	172.41	176,400.00	1,023.12	3
ALIMENTO CONCENTRADO PARA YEGUAS	KG	160.00	159,448.00	996.55	2

Nombre Producto	Um	Cantidad de Unidades	Total Negociado	Precio promedio	Cantidad Subya.
CABANO DE CERDO	KG	20.00	157,840.00	7,892.00	2
CARNE DE TERNERA DESPOSTADA	KG	12.43	154,523.61	12,431.51	3
ACELGA	KG	300.00	150,000.00	500.00	6
PAPA SABANERA	KG	100.00	150,000.00	1,500.00	1
PESCADO FRESCO O REFRIGERADO POR LOTE	UND	20.00	144,000.00	7,200.00	1
FRIJOL CON SALCHICHA	UND	48.00	141,177.00	2,941.19	2
VISCERAS DE CERDO (KG)	KG	90.90	136,350.00	1,500.00	1
LIMON	KG	70.00	130,000.00	1,857.14	1
Miel de Maple	KG	15.60	126,000.00	8,076.92	1
FRIJOL IMPORTADO SECO	KG	23.00	115,000.00	5,000.00	1
PANELA PULVERIZADA	UND	48.00	113,400.00	2,362.50	1
MIXTURA DE CEREALES Y FRUTAS SECAS	KG	10.80	110,924.00	10,270.74	2
FRESA	KG	64.00	108,000.00	1,687.50	2
AFRECHO	KG	160.00	102,857.00	642.86	1
BANANO FRESCO	KG	72.00	100,800.00	1,400.00	1
AVENA LIQUIDA	UND	30.00	100,006.00	3,333.53	2
CHAMPIÑON FRESCO	KG	40.00	100,000.00	2,500.00	2
LISINA	KG	20.00	94,842.00	4,742.10	1
HARINA DE TRIGO DE PRIMERA EN BOLSA DE POLIETILENO	KG	58.70	94,520.00	1,610.22	3
FRUTAS EN ALMIBAR	UND	19.68	93,782.00	4,765.35	1
CEBADA PERLADA	KG	49.00	93,276.00	1,903.59	4
TOMILLO SIN ELABORAR	KG	40.00	80,000.00	2,000.00	4
AVENA MOLIDA	UND	25.00	76,190.00	3,047.60	1
COLIFLOR	KG	30.00	60,000.00	2,000.00	3
LECHE CONDENSADA	UND	48.00	57,120.00	1,190.00	2
SUBPRODUCTOS CARNICOS	KG	427.00	54,840.00	128.43	2
SALCHICHA ENLATADA TIPO FRANKFURT	KG	2.04	47,849.88	23,455.82	2
SALCHICHA DE RES	KG	5.00	43,045.00	8,609.00	1
PAN	KG	39.00	35,100.00	900.00	3
MAIZ PETO	KG	12.50	21,500.00	1,720.00	1
BROCOLI FRESCO	KG	10.00	20,000.00	2,000.00	1
DURAZNO	KG	12.00	18,000.00	1,500.00	1
CIRUELA FRESCA	KG	11.00	16,500.00	1,500.00	1
SAL INDUSTRIAL	KG	37.60	14,872.00	395.53	1
BERENJENA	KG	10.00	14,000.00	1,400.00	1
CARBONATO DE CALCIO	KG	45.60	7,280.00	159.65	1
Total Registro de Factura (RF).			107,015,881,481.46		18,274

El precio promedio para los Registros de Facturas está afectado por el registro en la diferentes ciudades y es susceptible a modificación; según los términos y condiciones pactadas en el Reglamento de la BMC EXCHANGE.

Posturas de Referencia Financieros

Tipo	Negocio	Descripcion	valor negocio	dias plazo	valor tasa venta %	Punta
------	---------	-------------	---------------	------------	--------------------	-------

Posturas de Referencia Físicos

Tipo	Negocio	Producto	Unidad	Cantidad	Sitio Entrega	Precio Venta	Precio Compra	Punta
Tipo2	Negocio	Producto	Unidad	Cantidad	Sitio Entrega	Precio Venta	Precio Compra	Punta

Suspensiones Rueda por Rompimientos de Precios Físicos

Consec. I nterno	Producto	Sitio Entrega	Unidad Medid a	Precio Piso Inicial	Precio Techo Inicial	Precio Ruptura c	Precio Ruptura v	precio piso actual	precio techo actual
---------------------	----------	---------------	----------------------	------------------------	-------------------------	---------------------	---------------------	-----------------------	------------------------

Subasta			Operaciones Anuladas OMA's			
Nombre Producto	Total negocio	Cantidad	Número Ope.	Descripción	Descripción subyacente	Cantidad
Operaciones Anuladas.						
Número Operación	Fecha Operación	Número Oficio Anulación	Fecha Anulación	Causa Anulación		



BOLSA
MERCANTIL
DE COLOMBIA

(ID's) COMPRAS PENDIENTES DE CIERRE 12 DE FEBRERO DE 2018

Señores

Representantes legales, operadores de las sociedades comisionistas miembros de la BMC Bolsa Mercantil de Colombia S.A. y público en general a continuación se relaciona el listado de ID's pendientes de cierre al día de hoy.

ID's PENDIENTES DE CERRAR RUEDAS ANTERIORES

ID	CODIGO SUBYACENTE CARACTERISTICA	DESCRIPCION SUBYACENTE	RAZON SOCIAL COMISIONISTA COMPRADOR	FECHA INICIAL DE COMPRA
27674852	4873	PROGRAMA DE ALIMENTACION ESCOLAR - PAE - UNIDAD - EMPACADO(A) - PROCESADO	GEOCAPITAL S.A.	2018-02-07