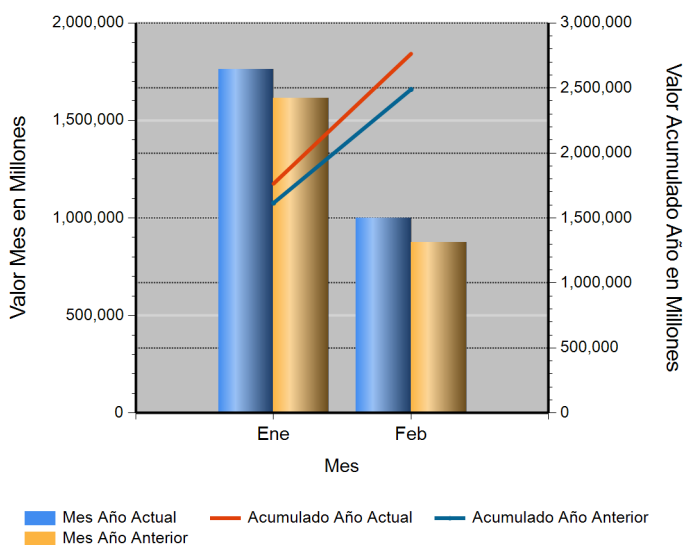


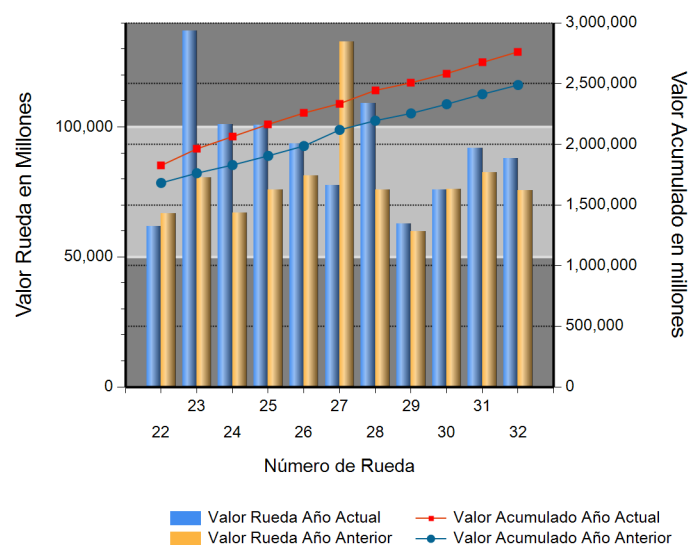
Id	Descripción	Valor Año Anterior en Millones	Valor Año Actual en Millones	Variación %
1	No. RUEDA	32	32	
2	TOTAL RUEDA	75,639.50	87,970.09	16.30
3	RF 1/	72,015.70	67,617.15	(6.11)
4	ABIERTAS 2/	3,623.80	20,352.94	461.65
5	-Financieras	472.23	631.85	33.80
6	-Físicos-Disponibles	652.19	0.00	(100.00)
7	-Forwards	2,499.39	19,721.09	689.04
8	-Subastas 3/	0.00	0.00	0.00
9	ACUMULADO AÑO	2,393,665.86	2,716,721.50	13.50
10	RF 1/	2,301,552.65	2,667,277.60	15.89
11	ABIERTAS 2/	92,113.21	49,443.90	(46.32)
12	-Financieras	6,793.57	7,317.98	7.72
13	-Físicos-Disponibles	6,754.23	201.40	(97.02)
14	-Forwards	78,565.41	41,924.52	(46.64)
15	-Subastas 3/	0.00	0.00	0.00
16	PROMEDIO RUEDA DIARIA	74,802.06	84,897.55	13.50

1/. Registro de Factura. 2/. Incluye Físicos, Forwards, Financieros y Subastas 3/. Inherente a Convenios con el MADR. \*/ Reglamento BMC EXCHANGE "Sección 3. Corrección de Operaciones. Artículo 3.2.3.3.1. Corrección de Operaciones". Tratándose de Registro de Facturas se podrán admitir correcciones sobre errores aritméticos, de mecanografía, digitación u omisiones simples y fácilmente comprobables en la determinación de la calidad, cantidad, parte interesada, unidad de medida y demás información que haya sido reportada a la Bolsa. (ND = No Definido)

## Evolución Mensual Año Corriente (2018)



## Evolución Diaria Mes Corriente (Febrero)

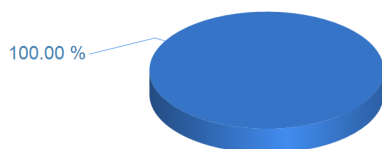


## Operaciones Financieras

Nombre Producto	Descripción - Subyacente	Plazo	Valor Presente	Valor Futuro	Tasa Min %	Tasa Max %	Tasa Cierre %	Cantidad Opera.
REPO SOBRE CDM SIN INTER. DE CONTRA.	ARROZ CASCARA NACIONAL SECO	(151-180) días	405,452,500.00	419,043,406.00	7.50	7.80	7.80	2
	LECHE EN POLVO DESCREMADA IMPORTADA (KG)	(91-120) días	226,394,063.00	230,906,045.00	7.00	7.00	7.00	1
	<b>Total REPO SOBRE CDM SIN INTER. DE CONTRA.</b>		<b>631,846,563.00</b>	<b>649,949,451.00</b>				<b>3</b>

## Operaciones Financieras Valor Presente

REPO SOBRE CDM SIN INTER. DE CONTRA.

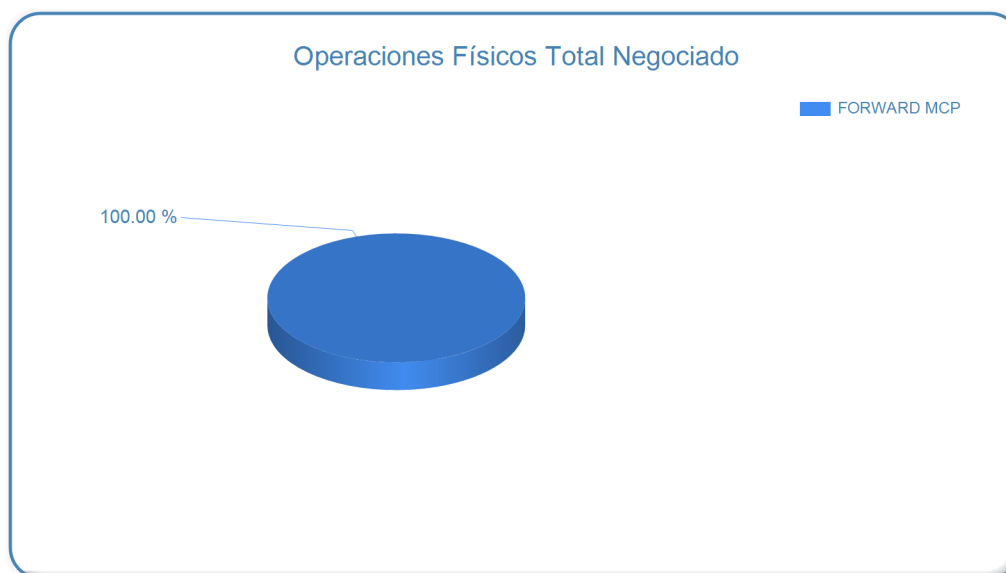


Esta información corresponde a las Operaciones Financieras registradas en la Rueda 32 del 02/15/2018.

## Operaciones Físicas

Descripción	Descripción Subyacente	Ubicación	Um	Precio Promedio	Total Negociado	Cantidad Unidades	Precio Min.	Precio Max.	Cantidad Opes.
FORWARD MCP	ACEITE VIRGEN	BARRANQUILLA	LT	76,000.00	159,600,000.00	2,100	76,000.00	76,000.00	1
	ALIMENTO GRANULADO A BASE DE CHOCOLATE Y MALTA	BARRANQUILLA	UND	5,425.00	227,915,100.00	42,012	5,425.00	5,425.00	1
	ARROZ BLANCO NACIONAL EN BOLSA DE POLIETILENO	ARAUCA	KG	2,061.00	448,267,500.00	217,500	2,061.00	2,061.00	1
	ARROZ BLANCO NACIONAL EN BOLSA DE POLIETILENO	FLORENCIA	KG	2,060.00	7,431,940,280.00	3,607,738	2,060.00	2,060.00	1
	ARROZ BLANCO NACIONAL EN SACO	BARRANQUILLA	KG	1,907.00	1,007,754,150.00	528,450	1,907.00	1,907.00	1
	ARVEJA VERDE SECA	ARAUCA	KG	1,500.00	98,175,000.00	65,450	1,500.00	1,500.00	1
	ARVEJA VERDE SECA	BARRANQUILLA	KG	1,499.00	6,745,500.00	4,500	1,499.00	1,499.00	1
	ARVEJA VERDE SECA	FLORENCIA	KG	1,599.00	87,606,012.00	54,788	1,599.00	1,599.00	1
	AVENA EN HARINA SABORIZADA	CAREPA	UND	3,200.00	225,561,600.00	70,488	3,200.00	3,200.00	1
	AVENA EN HARINA SABORIZADA	FLORENCIA	UND	3,000.00	64,368,000.00	21,456	3,000.00	3,000.00	1
	AVENA EN HARINA SABORIZADA	TAME	UND	1,599.00	33,502,248.00	20,952	1,599.00	1,599.00	1
	AZUCAR BLANCO	BARRANQUILLA	KG	2,277.00	245,916,000.00	108,000	2,277.00	2,277.00	1
	AZUCAR BLANCO	FLORENCIA	KG	2,528.00	504,652,000.00	199,625	2,528.00	2,528.00	1
	AZUCAR BLANCO	VILLAVICENCIO	KG	2,501.00	1,640,656,000.00	656,000	2,501.00	2,501.00	1
	BARRA DE CHOCOLATE	FLORENCIA	KG	6,200.00	701,220,000.00	113,100	6,200.00	6,200.00	1
	CALDO DE GALLINA	BARRANQUILLA	UND	215.00	27,616,320.00	128,448	215.00	215.00	1
	CALDO DE GALLINA	FLORENCIA	UND	189.00	55,901,664.00	295,776	189.00	189.00	1
	CHOCOLATE EN POLVO CON AZUCAR	FLORENCIA	KG	10,000.00	173,040,000.00	17,304	10,000.00	10,000.00	1
	FRIJOL BLANQUILLO	CALI	KG	3,100.00	9,300,000.00	3,000	3,100.00	3,100.00	1
	FRIJOL BOLA ROJA NACIONAL SECO	MEDELLIN	KG	150,000,000.00	150,000,000.00	1	150,000,000.00	150,000,000.00	1
	HARINA DE MAIZ PRECOCIDA	FLORENCIA	KG	2,600.00	1,021,332,000.00	392,820	2,600.00	2,600.00	1
	HARINA DE MAIZ PRECOCIDA	TAME	KG	2,200.00	250,800,000.00	114,000	2,200.00	2,200.00	1
	HARINA DE MAIZ PRECOCIDA	YOPAL	KG	1,629.00	60,989,760.00	37,440	1,629.00	1,629.00	1
	HARINA DE TRIGO FORTIFICADA	FLORENCIA	KG	2,300.00	26,565,000.00	11,550	2,300.00	2,300.00	1
	JAMONADA ENLATADA	QUIBDO	UND	3,450.00	551,199,600.00	159,768	3,450.00	3,450.00	1
	LENTEJA SECA	AGUACHICA	KG	2,599.00	220,382,205.00	84,795	2,599.00	2,599.00	1
	LENTEJA SECA	BARRANQUILLA	KG	2,499.00	28,113,750.00	11,250	2,499.00	2,499.00	1
	LENTEJA SECA	FLORENCIA	KG	2,699.00	222,262,650.00	82,350	2,699.00	2,699.00	1
	MEZCLA EN POLVO PARA PREPARAR BEBIDAS	FLORENCIA	UND	368,000,000.00	368,000,000.00	1	368,000,000.00	368,000,000.00	1
	PANELA CUADRADA KG	FLORENCIA	UND	1,899.00	277,254,000.00	146,000	1,899.00	1,899.00	1
	PANELA CUADRADA KG	VILLAVICENCIO	UND	949.00	120,940,560.00	127,440	949.00	949.00	1
	PANELA PULVERIZADA	BARRANQUILLA	UND	130,319,999.00	130,319,999.00	1	130,319,999.00	130,319,999.00	1

Descripción	Descripción Subyacente	Ubicación	Um	Precio Promedio	Total Negociado	Cantidad Unidades	Precio Min.	Precio Max.	Cantidad Opes.
FORWARD MCP	PANELA PULVERIZADA	FLORENCIA	KG	5,799.00	1,861,768,950.00	321,050	5,799.00	5,799.00	1
	REFRESCO EN POLVO INSTANTANEO	BARRANQUILLA	UND	5,172.00	142,623,072.00	27,576	5,172.00	5,172.00	1
	SAL YODADA Y REFINADA (KG)	FLORENCIA	KG	1,069.00	188,443,320.00	176,280	1,069.00	1,069.00	1
	SARDINAS ENLATADAS EN SALSA DE TOMATE	VILLAGARZON	UND	3,776.00	67,968,000.00	18,000	3,776.00	3,776.00	1
	TAMAL	CALI	UND	4,600.00	16,560,000.00	3,600	4,600.00	4,600.00	1
	FRIJOL CARGAMANTO ROJO NACIONAL SECO	CALI	KG	499,000,000.00	499,000,000.00	1	499,000,000.00	499,000,000.00	1
	FRIJOL NIMA NACIONAL SECO	AGUACHICA	KG	130,000,000.00	130,000,000.00	1	130,000,000.00	130,000,000.00	1
	FRIJOL ZÁRAGOZA	BARRANQUILLA	UND	138,000,000.00	138,000,000.00	1	138,000,000.00	138,000,000.00	1
	GALLETA DE DULCE	COTA	UND	2,405.00	51,948,000.00	21,600	2,405.00	2,405.00	1
	GALLETA SALADA	YOPAL	UND	1,485.00	23,522,400.00	15,840	1,485.00	1,485.00	1
	GARBANZO SECO	COTA	KG	3,894.00	23,364,000.00	6,000	3,894.00	3,894.00	1
	Total FORWARD MCP					19,721,094,640.00			



### Registro de Factura

Nombre Producto	Um	Cantidad de Unidades	Total Negociado	Precio promedio	Cantidad Subya.
ARROZ BLANCO NACIONAL EN SACO	KG	4,098,697.45	8,858,534,632.48	2,161.30	610
GANADO	KG	1,932,390.00	8,509,951,801.02	4,403.85	250
CAFE CONSUMO	KG	684,370.00	4,021,732,644.00	5,876.55	21
ACEITE CRUDO DE PALMA	KG	1,556,691.99	2,813,978,363.56	1,807.67	56
ALIMENTO CONCENTRADO PARA AVES	KG	2,250,965.00	2,532,403,181.89	1,125.03	332
ARROZ CASCARA NACIONAL HUMEDO	KG	2,959,989.30	2,458,505,915.98	830.58	234
MEZCLA DE ACEITES VEGETALES	LT	522,171.60	2,403,360,148.99	4,602.63	34
MAIZ AMARILLO IMPORTADO	KG	3,422,702.28	2,054,826,635.04	600.35	98
ALIMENTO CONCENTRADO PARA CERDOS	KG	1,413,311.00	1,817,116,249.98	1,285.72	408
ARROZ BLANCO NACIONAL EN BOLSA DE POLIETILENO	KG	750,025.50	1,727,257,382.50	2,302.93	291
CARNE DE VACUNO FRESCA O REFRIGERADA EN CORTES	KG	100,492.49	1,719,649,965.00	17,112.22	2723
CAFE PASILLA	KG	331,812.50	1,587,299,205.98	4,783.72	12
MARGARINA DE COCINA (KG)	KG	155,641.30	1,085,109,227.00	6,971.86	22
NOVILLO (KG)	KG	226,222.90	1,065,189,160.00	4,708.58	15
HOJAS DE TABACO	KG	205,207.40	1,045,493,734.81	5,094.81	218
FRIJOL SOYA NACIONAL	KG	736,840.00	935,786,800.00	1,270.00	1
CARNE DE VACUNO FRESCA O REFRIGERADA EN CANAL	KG	97,756.39	903,522,361.00	9,242.59	903
CARNE DE CERDO FRESCA O REFRIGERADA EN CANAL (KG)	KG	125,470.00	897,499,372.19	7,153.10	245

Nombre Producto	Um	Cantidad de Unidades	Total Negociado	Precio promedio	Cantidad Subya.
ABONO INORGANICO COMPUESTO	KG	97,931.70	755,721,479.00	7,716.82	647
FRIJOL LIMA NACIONAL SECO	KG	159,200.00	677,310,000.00	4,254.46	22
LECHE EN POLVO ENTERA NACIONAL (UN)	UND	62,708.90	673,162,391.00	10,734.72	259
CARNE DE POLLO O GALLINA FRESCA O REFRIGERADA EN CANAL (KG)	KG	164,589.42	641,431,893.02	3,897.16	32
MEZCLA DE ACEITES VEGETALES	UND	196,145.00	630,524,597.02	3,214.58	17
SEBO DE RES	KG	664,448.40	623,163,634.40	937.87	17
ACEITE CRUDO DE PALMISTE	KG	172,170.00	620,391,306.32	3,603.36	5
MEZCLA DE FRUTAS VARIAS	KG	98,584.00	607,530,308.00	6,162.57	230
CAFE PERGAMINO	KG	96,371.00	580,283,663.00	6,021.35	8
CARNAZA CRUDA DE BOVINO	KG	811,010.00	575,817,100.00	710.00	2
GANADO	UND	498.00	519,217,310.00	1,042,605.04	35
QUESO (KG)	KG	51,821.70	470,011,783.00	9,069.79	104
ABONO INORGANICO SIMPLE	KG	144,349.50	458,190,117.99	3,174.17	321
PANELA REDONDA (UN)	UND	169,172.00	456,394,002.00	2,697.81	37
FRIJOL BOLON NACIONAL SECO	KG	88,731.25	435,154,750.00	4,904.19	15
ARROZ CRISTAL CONSUMO HUMANO	KG	462,850.00	421,314,500.00	910.26	27
ATUN ENLATADO LOMO EN ACEITE (UN)	UND	211,104.00	418,090,288.99	1,980.49	20
MAIZ BLANCO NACIONAL SECO	KG	566,220.10	402,484,340.00	710.83	58
FRIJOL BOLA ROJA NACIONAL SECO	KG	71,600.50	399,228,622.00	5,575.78	11
FRIJOL CARGAMANTO ROJO NACIONAL SECO	KG	72,510.00	362,656,930.00	5,001.47	14
HARINA DE ARROZ	KG	613,314.75	358,390,162.00	584.35	29
AZUCAR BLANCO	KG	180,867.91	331,090,652.06	1,830.57	272
LECHE CRUDA	LT	307,435.10	326,354,247.14	1,061.54	43
CAFE EXCELSO	KG	36,650.00	320,389,680.00	8,741.87	4
CARNE DE VACUNO FRESCA O REFRIGERADA DESPOSTADA	KG	34,647.29	312,123,968.03	9,008.61	94
LULO	KG	166,580.00	287,294,000.08	1,724.66	37
VACA (KG)	KG	72,448.68	270,399,989.99	3,732.30	34
TORO (KG)	KG	59,422.00	253,875,280.00	4,272.41	13
AGROQUIMICOS	UND	16,678.50	252,798,028.00	15,157.12	221
HUESO DE RES	KG	555,941.20	233,551,218.00	420.10	168
CAFE TOSTADO Y MOLIDO	KG	7,370.93	216,958,651.00	29,434.37	518
FRIJOL SOYA IMPORTADO	KG	143,083.93	206,473,019.00	1,443.02	12
TOMATE DE ARBOL	KG	186,519.00	195,783,660.08	1,049.67	35
ALIMENTO CONCENTRADO PARA PERROS	KG	104,191.00	195,619,327.01	1,877.51	70
TERNERO	UND	1,711.00	190,765,000.00	111,493.28	17
PAPA R-12 ROJA	KG	159,880.00	190,480,000.00	1,191.39	3
CARNE DE CERDO FRESCA O REFRIGERADA EN CORTES (KG)	KG	13,554.02	179,463,095.00	13,240.58	253
PANELA CUADRADA KG	UND	69,948.20	155,723,835.85	2,226.27	99
MEZCLA DE FRUTAS VARIAS	UND	56,935.25	154,975,642.00	2,721.96	204
VACAS PARIDAS CON CRIA POR LOTE	KG	41,007.00	154,106,700.00	3,758.06	9
HARINA DE CARNE	KG	69,570.00	149,575,500.00	2,150.00	2
TORTA DE SOYA IMPORTADA	KG	132,362.70	148,850,954.01	1,124.57	5
SEMILLA PARA SIEMBRA (KG)	KG	316,923.00	148,513,191.00	468.61	18
GRANOS Y VIVERES POR LOTE	UND	26.00	142,076,397.00	5,464,476.81	26
SARDINAS ENLATADAS EN SALSA DE TOMATE	UND	62,720.00	141,862,816.00	2,261.84	9
VISCERAS DE VACUNO (KG)	KG	96,884.94	137,137,737.00	1,415.47	249
HUEVO FRESCO DE GALLINA ROJO (UN)	UND	632,606.00	133,210,595.00	210.57	62
NOVILLA	KG	33,429.00	130,067,955.50	3,890.87	3
PIEL FRESCA DE RES (KG)	KG	123,927.81	129,674,251.00	1,046.37	9
ARROZ CRISTAL INDUSTRIAL	KG	174,715.00	127,766,650.99	731.29	6
CREMA DE LECHE	KG	13,867.76	126,371,740.00	9,112.63	18

Nombre Producto	Um	Cantidad de Unidades	Total Negociado	Precio promedio	Cantidad Subya.
NOVILLO (UN)	UND	72.00	124,760,850.00	1,732,789.58	2
CARNE DE POLLO O GALLINA FRESCA O REFRIGERADA EN CORTES	KG	21,604.90	122,862,498.00	5,686.79	68
FLORES FRESCAS	UND	228,380.00	114,324,744.20	500.59	1
BUFALO EN PIE (KG)	KG	28,695.22	106,685,533.00	3,717.89	5
ALIMENTO CONCENTRADO PARA VACUNOS	KG	119,420.00	104,647,464.00	876.30	124
LENTEJA SECA	KG	35,969.25	99,925,095.00	2,778.07	34
FRIJOL CARGAMANTO BLANCO NACIONAL SECO	KG	20,450.00	97,650,000.00	4,775.06	3
FRUTO DE PALMA AFRICANA	KG	265,900.00	95,367,202.00	358.66	2
CARNE DE PAVO CONGELADA EN CORTES	KG	4,620.00	94,788,540.00	20,517.00	2
ALIMENTO CONCENTRADO PARA PECES	KG	56,620.00	94,371,271.00	1,666.75	41
CARNE MOLIDA	KG	6,379.30	84,699,117.00	13,277.18	255
LECHE EN POLVO ENTERA NACIONAL (KG)	KG	7,115.20	81,936,000.00	11,515.63	6
ESTEARINA DE PALMA	KG	35,000.00	81,830,000.00	2,338.00	1
ACEITE CRUDO DE SOYA	KG	24,733.40	79,760,607.01	3,224.81	35
MANI EN GRANO	KG	16,000.00	76,359,328.00	4,772.46	6
MAIZ PIRA SECO	KG	41,557.25	75,585,950.00	1,818.84	20
CARNE DE PAVO FRESCA O REFRIGERADA	KG	5,641.40	73,315,214.00	12,995.93	6
COCO FRESCO	UND	64,321.00	69,645,104.00	1,082.77	10
HARINA DE MAIZ	KG	78,145.00	68,737,200.00	879.61	13
ALIMENTO CONCENTRADO PARA GATOS	KG	21,465.50	68,592,580.00	3,195.48	42
CARNE DE VACUNO CONGELADA EN CORTES	KG	5,780.20	64,688,830.00	11,191.45	36
FRIJOL NACIONAL	KG	20,100.00	64,610,000.00	3,214.43	6
PIEL FRESCA DE RES (UN)	UND	1,040.00	64,278,240.00	61,806.00	1
GRANZA	KG	90,850.00	58,105,500.00	639.58	8
CARNE DE VACUNO DE SEGUNDA	KG	4,942.50	57,543,400.00	11,642.57	9
HARINA DE MAIZ	UND	32,225.00	57,084,800.00	1,771.44	12
PAPAYA	KG	158,249.00	56,969,640.00	360.00	8
TERNERO	KG	12,580.00	56,543,400.00	4,494.71	2
MOGOLLA	KG	109,007.82	54,840,150.00	503.08	13
FRIJOL NIMA NACIONAL SECO	KG	12,000.00	52,800,000.00	4,400.00	1
FRIJOL RADICAL NACIONAL SECO	KG	12,000.00	52,800,000.00	4,400.00	1
ACEITE REFINADO DE SOYA (KG)	KG	16,016.00	50,998,044.00	3,184.19	9
MANI CUBIERTO	KG	7,000.00	50,617,000.00	7,231.00	1
HARINA DE POLLO	KG	19,000.00	48,260,000.00	2,540.00	2
HARINA DE SANGRE	KG	17,927.25	46,900,099.00	2,616.13	2
TORTA DE PALMISTE	KG	155,466.00	44,190,000.00	284.24	7
YOGURT	LT	6,746.54	43,866,000.01	6,502.00	4
FERTILIZANTES	KG	12,676.00	42,560,088.00	3,357.53	8
SALVADO	KG	71,663.69	41,100,751.00	573.52	9
VEGETALES ENCURTIDOS	UND	16,523.00	40,703,545.00	2,463.45	239
ATUN ENLATADO LOMO FINO EN AGUA (UN)	UND	16,800.00	38,403,362.00	2,285.91	2
TRIGO NACIONAL	KG	25,000.00	38,095,238.00	1,523.81	1
PULPA	KG	10,777.00	37,306,980.00	3,461.72	81
ACEITE REFINADO DE OLIVA UN	UND	2,697.00	36,319,604.00	13,466.67	10
VISCERAS DE VACUNO (UN)	UND	396.00	35,246,400.00	89,006.06	29
NUEZ	KG	1,155.00	35,093,900.00	30,384.33	4
ACEITE REFINADO DE SOYA (LT)	LT	4,284.00	34,903,284.00	8,147.36	3
HARINA DE MAIZ PRECOCIDA	KG	20,689.60	34,663,320.00	1,675.40	7
MAIZ AMARILLO EXTRUIDO	KG	38,250.00	34,305,000.00	896.86	24
HUESO DE CERDO	KG	201,265.00	32,281,690.00	160.39	10
FRIJOL BLANQUILLO NACIONAL SECO	KG	9,813.00	31,585,750.00	3,218.77	16

Nombre Producto	Um	Cantidad de Unidades	Total Negociado	Precio promedio	Cantidad Subya.
POLLO CONGELADO	KG	4,218.50	31,469,450.00	7,459.87	5
MAIZ AMARILLO NACIONAL SECO	KG	36,363.00	29,349,400.00	807.12	4
MARACUYA	KG	21,841.00	28,620,000.01	1,310.38	6
HARINA DE HUESO	KG	26,858.10	27,976,519.00	1,041.64	3
HUEVOS POR LOTE	UND	1.00	27,640,956.00	27,640,956.00	1
CARNE DE TERNERA FRESCA O REFRIGERADA EN CANAL	KG	2,406.90	27,022,600.00	11,227.14	49
TORO (UN)	UND	2.00	25,500,000.00	12,750,000.00	2
RECORTAL DE GALLETAS	KG	34,990.00	24,143,100.00	690.00	1
ABONO ORGANICO SOLIDO SIMPLE	KG	187,650.00	24,060,180.03	128.22	5
GRANADILLA	KG	5,343.00	22,923,000.00	4,290.29	6
ACEITE CRUDO DE PESCADO	KG	9,550.00	22,920,000.00	2,400.00	1
ALIMENTO CONCENTRADO PARA CABALLOS	KG	23,760.00	22,600,538.00	951.20	76
UVA PASA	KG	3,332.40	22,025,102.00	6,609.38	13
CABALLO EN PIE (UN)	UND	1.00	22,000,000.00	22,000,000.00	1
VISCERAS DE POLLO O GALLINA	KG	7,053.80	20,751,627.00	2,941.91	18
HARINA DE PESCADO	KG	6,855.05	20,197,606.00	2,946.38	5
PULPA DE FRUTAS POR LOTE	UND	19.00	19,286,350.00	1,015,071.05	19
MONDONGO	UND	2,229.90	16,898,736.00	7,578.25	22
ACEITE REFINADO DE GIRASOL (LT)	LT	5,137.00	16,627,313.00	3,236.77	18
FRIJOL CALIMA NACIONAL SECO	KG	3,390.00	16,247,600.00	4,792.80	14
LECHE EN POLVO ENTERA IMPORTADA (KG)	KG	2,000.00	15,400,000.00	7,700.00	1
CAL DOLOMITA	KG	50,650.00	14,677,357.00	289.78	1
BOCADILLO	UND	2,195.00	14,178,795.00	6,459.59	8
PIEZAS DE MADERA	UND	27.12	14,102,400.00	520,000.00	1
CURUBA	KG	23,082.00	13,974,100.01	605.41	10
CHOCOLATE EN PASTA CON AZUCAR	KG	3,000.00	13,142,858.00	4,380.95	1
CERDO INICIACION (KG)	KG	1,530.00	12,552,120.00	8,204.00	1
ACIDO GRASO DE SOYA	KG	5,970.00	11,940,000.00	2,000.00	1
ALPISTE	KG	6,225.00	11,835,973.30	1,901.36	11
LENGUADO ENTERO FRESCO O REFRIGERADO	KG	844.60	11,242,260.00	13,310.75	32
AJONJOLI NACIONAL	KG	2,000.00	11,100,000.00	5,550.00	2
CARNE	KG	1,500.60	10,804,320.00	7,200.00	3
carne de res cogote	KG	1,028.20	10,155,240.00	9,876.72	25
CARNE DE POLLO O GALLINA CONGELADA EN CORTES	KG	1,271.30	9,747,030.00	7,666.98	21
TOCINO	KG	816.70	9,501,160.00	11,633.60	15
ABONO ORGANICO LIQUIDO SIMPLE	LT	518.00	9,189,050.00	17,739.48	13
GRITS	KG	7,000.00	9,100,000.00	1,300.00	1
AZUCAR CRUDA	KG	4,333.91	8,469,281.00	1,954.19	13
AVENA EN HOJUELAS (KG)	KG	2,840.00	8,210,743.00	2,891.11	2
PANELA EN PASTILLA (UN)	UND	4,940.00	8,198,000.00	1,659.51	16
CHORIZO	KG	331.70	8,141,380.00	24,544.41	27
MERMELADAS	KG	1,560.00	7,942,000.00	5,091.03	5
ACEITE REFINADO DE PALMA (LT)	LT	2,620.00	7,862,384.00	3,000.91	3
PASTA DE POLLO	KG	3,054.20	7,665,017.00	2,509.66	3
CASCARILLA	KG	41,400.00	7,038,000.00	170.00	8
VACA (UN)	UND	1.00	7,000,000.00	7,000,000.00	1
CEBADA PERLADA	KG	3,940.00	6,453,782.00	1,638.02	3
FRUTAS EN ALMIBAR	KG	932.43	6,369,012.00	6,830.55	31
PREMEZCLAS PARA ALIMENTOS CONCENTRADOS	KG	7,194.00	6,304,036.00	876.29	6
UREA IMPORTADA	KG	5,000.00	6,000,000.00	1,200.00	1
GERMEN	KG	11,290.00	5,870,800.00	520.00	1



Nombre Producto	Um	Cantidad de Unidades	Total Negociado	Precio promedio	Cantidad Subya.
FORRAJE	KG	10,920.00	5,787,600.00	530.00	1
SEMILLAS	KG	15,280.00	5,653,600.00	370.00	1
CORVINA ENTERA FRESCA O REFRIGERADA	KG	500.00	5,250,000.00	10,500.00	1
CARBON MINERAL	KG	15,980.00	5,113,600.00	320.00	1
LECHE EN POLVO DESCREMADA NACIONAL (UN)	UND	690.00	4,824,000.00	6,991.30	2
MAIZ BLANCO TRILLADO	KG	3,550.00	4,588,000.00	1,292.39	7
ALMENDRA	KG	83.60	4,481,960.00	53,611.96	8
REMOLIDO DE ARROZ	KG	17,510.00	4,377,500.00	250.00	1
OSOBUCO	KG	310.60	4,247,840.00	13,676.24	15
CAMARON	KG	270.00	4,050,000.00	15,000.00	1
FRIJOL DUBA NACIONAL SECO	KG	1,000.00	4,000,000.00	4,000.00	2
ALIMENTO CONCENTRADO PARA CONEJOS Y CURIÉS	KG	3,080.00	3,832,375.00	1,244.28	20
RECORTAL DE POLLO	KG	531.80	3,669,420.00	6,900.00	1
SUBPRODUCTOS CARNICOS	KG	1,133.60	3,460,730.00	3,052.87	21
UREA NACIONAL	KG	3,250.00	3,447,500.00	1,060.77	2
MEZCLA DE VISCERAS	KG	2,000.00	3,320,000.00	1,660.00	1
CIRUELA PASA	UND	176.80	3,050,584.00	17,254.43	8
SUERO DE LECHE	KG	880.00	2,942,333.00	3,343.56	1
FUNGICIDAS	KG	66.00	2,560,000.00	38,787.88	4
AVENA MOLIDA	UND	720.00	2,340,000.00	3,250.00	1
CARNE DE CORDERO FRESCA O REFRIGERADA DESPOSTADA	KG	112.00	2,157,560.00	19,263.93	4
SAL YODADA Y REFINADA (KG)	KG	2,350.00	2,080,000.00	885.11	6
VEGETALES ENCURTIDOS	KG	386.00	2,048,800.00	5,307.77	6
TOCINETA	KG	95.00	1,947,880.00	20,504.00	2
ARVEJA VERDE SECA	KG	930.75	1,816,400.00	1,951.54	16
PEZUÑAS	KG	280.10	1,666,638.00	5,950.15	10
GARBANZO SECO	KG	301.00	1,541,325.00	5,120.68	17
SAL MINERALIZADA	KG	1,600.00	1,512,609.00	945.38	6
SAL MARINA MOLIDA	KG	5,121.66	1,446,507.00	282.43	11
MORA	KG	732.00	1,424,000.00	1,945.36	4
ALIMENTO CONCENTRADO PARA CABRAS	KG	1,600.00	1,365,682.00	853.55	4
FILETE	KG	169.00	1,357,800.00	8,034.32	9
MIEL DE PURGA	KG	2,770.00	1,313,200.00	474.08	4
CARNE DE CERDO CONGELADA EN CANAL (KG)	KG	95.50	1,285,400.00	13,459.69	3
LINAZA	KG	500.00	1,260,504.00	2,521.01	1
SOYA INTEGRAL	KG	770.00	1,200,753.00	1,559.42	1
GLUTEN DE CEREALES	KG	483.60	1,162,584.00	2,404.02	1
PAPA PASTUSA	KG	500.00	1,100,000.00	2,200.00	1
QUINUA SECO	KG	206.25	983,631.00	4,769.12	2
CABEZA	KG	439.40	961,880.00	2,189.08	2
cuero de cerdo		540.60	927,300.00	1,715.32	3
TOMATE INDUSTRIAL FRESCO	KG	735.00	918,750.00	1,250.00	1
ARVEJA FRESCA	KG	475.00	901,472.00	1,897.84	5
GRASA DE CERDO	KG	302.10	824,780.00	2,730.16	3
ALIMENTOS AGRICOLAS PRECOCIDOS	KG	250.00	805,500.00	3,222.00	6
PARTES DE SEMOVIENTES	KG	119.00	704,250.00	5,918.07	10
CEBOLLA LARGA FRESCA	KG	560.00	700,000.00	1,250.00	1
CARNE DE CERDO FRESCA O REFRIGERADA DESPOSTADA	KG	39.85	642,120.00	16,113.43	9
FOSFATO BICALCICO	KG	329.77	588,976.00	1,786.02	2
ALFALFA EN PELLET	KG	560.00	560,000.00	1,000.00	1
PIEL DE POLLO	KG	480.10	480,100.00	1,000.00	1

Nombre Producto	Um	Cantidad de Unidades	Total Negociado	Precio promedio	Cantidad Subya.
MAIZ AMARILLO TRILLADO	KG	300.00	480,000.00	1,600.00	1
AFRECHO	KG	1,000.00	457,100.00	457.10	1
FRIJOL ROSADO NACIONAL SECO	KG	100.00	430,000.00	4,300.00	4
ATUN ENLATADO RALLADO EN ACEITE (UN)	UND	288.00	378,030.00	1,312.60	3
UVA FRESCA	KG	375.00	330,000.00	880.00	1
FRIJOL CARAOTA NACIONAL SECO	KG	68.75	278,000.00	4,043.64	6
ALIMENTO CONCENTRADO PARA YEGUAS	KG	240.00	251,760.00	1,049.00	1
LISINA	KG	52.66	249,720.00	4,742.12	1
PAPA SABANERA	KG	300.00	240,000.00	800.00	1
MAIZ PETO	KG	112.50	235,055.00	2,089.38	2
MELAZA	KG	330.00	226,140.00	685.27	2
EMPAQUE DE YUTE	UND	600.00	210,000.00	350.00	1
CARBONATO DE CALCIO	KG	1,213.92	193,802.00	159.65	2
AHUYAMA	KG	240.00	180,000.00	750.00	1
PAPA CRIOLLA	KG	96.00	160,000.00	1,666.67	1
VISCERAS DE CERDO (KG)	KG	152.10	152,100.00	1,000.00	1
MORCILLA	UND	23.80	139,992.00	5,882.02	1
CEBOLLA CABEZONA	KG	96.00	130,000.00	1,354.17	1
LIMON	KG	140.00	112,000.00	800.00	1
PANELA GRANULADA	KG	25.00	110,000.00	4,400.00	1
SAL INDUSTRIAL	KG	274.41	108,535.00	395.52	2
MELON	KG	40.00	96,000.00	2,400.00	1
PEPINO FRESCO	KG	48.00	79,200.00	1,650.00	1
PIMENTON FRESCO	KG	20.00	74,000.00	3,700.00	1
PIÑA	KG	50.00	60,000.00	1,200.00	1
FRIJOL ROJO NACIONAL SECO	KG	12.50	59,250.00	4,740.00	1
AJO FRESCO	KG	10.00	57,000.00	5,700.00	1
PALMITO FRESCO	KG	5.00	23,950.00	4,790.00	2
CEBADA NACIONAL CONSUMO DIRECTO	KG	6.25	12,500.00	2,000.00	1
<b>Total Registro de Factura (RF).</b>			<b>67,617,152,804.50</b>		<b>12,968</b>

El precio promedio para los Registros de Facturas está afectado por el registro en la diferentes ciudades y es susceptible a modificación; según los términos y condiciones pactadas en el Reglamento de la BMC EXCHANGE.

### Posturas de Referencia Financieros

Tipo	Negocio	Descripcion	valor negocio	dias plazo	valor tasa venta %	Punta
------	---------	-------------	---------------	------------	--------------------	-------

### Posturas de Referencia Físicos

Tipo	Negocio	Producto	Unidad	Cantidad	Sitio Entrega	Precio Venta	Precio Compra	Punta
DISPONIBLES	DISPSG	MAIZ AMARILLO IMPORTADO	KILOGRAMO	200000	BUENAVENTURA	598.00	0.00	Oferta
	DISPSG	MAIZ AMARILLO IMPORTADO	KILOGRAMO	150000	BARRANQUILLA	570.00	0.00	Demanda
FORWARD	FRWMCP	POLLO EN SALSA	UNIDAD	3600	CALI	0.00	3,100.00	Demanda
	FRWMCP	ALIMENTO GRANULADO A BASE DE CHOCOLATE Y MALTA	UNIDAD	42012	BARRANQUILLA	0.00	5,000.00	Demanda
	FRWMCP	SALSA DE TOMATE	UNIDAD	132360	FLORENCIA	1,396.00	0.00	Demanda
	FRWMCP	SARDINAS ENLATADAS EN SALSA DE TOMATE	UNIDAD	18000	VILLAGARZON	0.00	3,600.00	Demanda
	FRWMCP	SALSA DE TOMATE	UNIDAD	132360	FLORENCIA	1,250.00	0.00	Demanda
	FRWMCP	SALSA DE TOMATE	UNIDAD	132360	FLORENCIA	1,126.00	0.00	Demanda
	FRWMCP	JAMONADA ENLATADA	UNIDAD	159768	QUIBDO	0.00	3,450.00	Demanda
	FRWMCP	CALDO DE GALLINA	UNIDAD	128448	BARRANQUILLA	0.00	205.00	Demanda
	FRWMCP	REFRESCO EN POLVO INSTANTANEO	UNIDAD	27576	BARRANQUILLA	5,172.00	0.00	Demanda
	FRWMCP	SAL YODADA Y REFINADA (UN)	UNIDAD	48238	MEDELLIN	0.00	1,100.00	Demanda



FORWARD	FRWMCP	BARRA DE CHOCOLATE	KILOGRAMO	113100	FLORENCIA	0.00	6,000.00	Demanda
	FRWMCP	SAL YODADA Y REFINADA (KG)	KILOGRAMO	176280	FLORENCIA	0.00	980.00	Demanda
	FRWMCP	ARVEJA VERDE SECA	KILOGRAMO	65450	ARAUCA	1,500.00	0.00	Demanda
	FRWMCP	ARVEJA VERDE SECA	KILOGRAMO	54788	FLORENCIA	1,599.00	0.00	Demanda
	FRWMCP	ARVEJA VERDE SECA	KILOGRAMO	4500	BARRANQUILLA	1,600.00	0.00	Demanda
	FRWMCP	LENTEJA SECA	KILOGRAMO	84795	AGUACHICA	2,950.00	0.00	Demanda
	FRWMCP	LENTEJA SECA	KILOGRAMO	84795	AGUACHICA	2,600.00	0.00	Demanda
	FRWMCP	LENTEJA SECA	KILOGRAMO	11250	BARRANQUILLA	2,800.00	0.00	Demanda
	FRWMCP	LENTEJA SECA	KILOGRAMO	82350	FLORENCIA	3,000.00	0.00	Demanda
	FRWMCP	LENTEJA SECA	KILOGRAMO	11250	BARRANQUILLA	2,500.00	0.00	Demanda
	FRWMCP	LENTEJA SECA	KILOGRAMO	82350	FLORENCIA	2,700.00	0.00	Demanda
	FRWMCP	HARINA DE MAIZ PRECOCIDA	KILOGRAMO	37440	YOPAL	1,770.00	0.00	Demanda

### Suspensiones Rueda por Rompimientos de Precios Físicos

Consec. I nterno	Producto	Sitio Entrega	Unidad Medid a	Precio Piso Inicial	Precio Techo Inicial	Precio Ruptura c	Precio Ruptura v	precio piso actual	precio techo actual
2771081 4	ALIMENTO GRANULADO A BASE DE CHOCOLATE Y MALTA	BARRANQUILLA	UND	3,658	4,950	5,000	0	4,024	5,445
2771096 7	CALDO DE GALLINA	BARRANQUILLA	UND	151	205	205	0	166	225
2771097 0	BARRA DE CHOCOLATE	FLORENCIA	KG	4,434	6,000	6,000	0	4,878	6,600
2771131 0	JAMONADA ENLATADA	QUIBDO	UND	2,513	3,401	3,450	0	2,765	3,741
2771132 0	SAL YODADA Y REFINADA (KG)	FLORENCIA	KG	724	980	980	0	797	1,078
2771132 1	SAL YODADA Y REFINADA (UN)	MEDELLIN	UND	740	1,001	1,100	0	813	1,101
2771181 0	ARVEJA VERDE SECA	ARAUCA	KG	1,626	2,200	0	1,500	1,463	1,980
2771181 1	ARVEJA VERDE SECA	FLORENCIA	KG	1,663	2,251	0	1,599	1,497	2,025
2771211 7	ARVEJA VERDE SECA	BARRANQUILLA	KG	1,612	2,180	0	1,600	1,450	1,962
2771431 7	SALSA DE TOMATE	FLORENCIA	UND	1,397	1,890	0	1,396	1,257	1,701
2771431 7	SALSA DE TOMATE	FLORENCIA	UND	1,257	1,701	0	1,250	1,131	1,531
2771431 7	SALSA DE TOMATE	FLORENCIA	UND	1,131	1,531	0	1,126	1,018	1,378
2771432 0	SARDINAS ENLATADAS EN SALSA DE TOMATE	VILLAGARZON	UND	2,661	3,600	3,600	0	2,927	3,959
2771440 9	LENTEJA SECA	AGUACHICA	KG	2,956	4,000	0	2,950	2,661	3,600
2771440 9	LENTEJA SECA	AGUACHICA	KG	2,661	3,600	0	2,600	2,395	3,240
2771441 0	LENTEJA SECA	BARRANQUILLA	KG	2,808	3,800	0	2,800	2,528	3,420
2771441 0	LENTEJA SECA	BARRANQUILLA	KG	2,528	3,420	0	2,500	2,275	3,078
2771443 3	LENTEJA SECA	FLORENCIA	KG	3,030	4,100	0	3,000	2,727	3,690
2771443 3	LENTEJA SECA	FLORENCIA	KG	2,727	3,690	0	2,700	2,454	3,321
2771443 4	REFRESCO EN POLVO INSTANTANEO	BARRANQUILLA	UND	5,174	7,000	0	5,172	4,657	6,300
2774203 8	HARINA DE MAIZ PRECOCIDA	YOPAL	KG	1,774	2,400	0	1,770	1,597	2,160

### Subasta

Nombre Producto	Total negocio	Cantidad
-----------------	---------------	----------

### Operaciones Anuladas OMA's

Número Ope.	Descripcion	Descripcion subyacente	Cantidad
30986001	FORWARD MCP	SAL YODADA Y REFINADA (KG)	1

### Operaciones Anuladas.

Número Operacion	Fecha Operación	Número Oficio Anulación	Fecha Anulación	Causa Anulación
------------------	-----------------	-------------------------	-----------------	-----------------



BOLSA  
MERCANTIL  
DE COLOMBIA

## (ID's) COMPRAS PENDIENTES DE CIERRE 16 DE FEBRERO DE 2018

Señores

Representantes legales, operadores de las sociedades comisionistas miembros de la BMC Bolsa Mercantil de Colombia S.A. y público en general a continuación se relaciona el listado de ID's pendientes de cierre al día de hoy.

### ID's PENDIENTES DE CERRAR RUEDAS ANTERIORES

ID	CODIGO SUBYACENTE CARACTERISTICA	DESCRIPCION SUBYACENTE	RAZON SOCIAL COMISIONISTA COMPRADOR	FECHA INICIAL DE COMPRA
27712761	4773	FRIJOL BLANQUILLO - 3314-FRIJOL BLANQUILLO TIPO 1 GRADO 2 X 500 G - KILOGRAMO - EMPACADO(A) - NATURAL	BURSAGAN S.A	2018-02-15
27714331	3615	HARINA DE TRIGO FORTIFICADA - PACA X 12.5 Kg x 500 g - KILOGRAMO - EN BOLSA X 500 GR - PROCESADO	BURSAGAN S.A	2018-02-15
27714335	2589	HARINA DE MAIZ PRECOCIDA - 1548-PASA MALLA 30 - KILOGRAMO - EN BOLSA DE POLIPROPILENO X 1000 GR - PROCESADO	BURSAGAN S.A	2018-02-15
27714336	3619	HARINA DE MAIZ PRECOCIDA - 2461-1.0% MAX RETEN EN MALLA 25 CON MANTEQUILLA Y SAL REQUIS PROVEED PACA X 12 Kg REEMPACADA EN 500 g - KILOGRAMO - POR 500 g - PROCESADO	BURSAGAN S.A	2018-02-15

ID	CODIGO SUBYACENTE CARACTERISTICA	DESCRIPCION SUBYACENTE	RAZON SOCIAL COMISIONISTA COMPRADOR	FECHA INICIAL DE COMPRA
27714337	3619	HARINA DE MAIZ PRECOCIDA - 2461-1.0% MAX RETEN EN MALLA 25 CON MANTEQUILLA Y SAL REQUIS PROVEED PACA X 12 Kg REEMPACADA EN 500 g - KILOGRAMO - POR 500 g - PROCESADO	BURSAGAN S.A	2018-02-15
27714808	4767	PASTA ALIMENTICIA TIPO SECO - PASTA ALIMENTICIA TIPO SECO X 250G FARDO X 48 UNIDADES - UNIDAD - EMPACADO(A) - PROCESADO	BURSAGAN S.A	2018-02-15
27714809	4769	PASTA ALIMENTICIA TIPO SECO - 3310-PASTA ALIMENTICIA TIPO SECO X 500G FARDO X 24 UNIDADES - KILOGRAMO - EMPACADO(A) - PROCESADO	BURSAGAN S.A	2018-02-15
27715131	1454	PASTA ALIMENTICIA TIPO SECO - PREMIUM - KILOGRAMO - EN BOLSA X 250 GR - PROCESADO	BURSAGAN S.A	2018-02-15
27715132	4769	PASTA ALIMENTICIA TIPO SECO - 3310-PASTA ALIMENTICIA TIPO SECO X 500G FARDO X 24 UNIDADES - KILOGRAMO - EMPACADO(A) - PROCESADO	BURSAGAN S.A	2018-02-15
27715187	1536	REFRESCO EN POLVO INSTANTANEO - CON EDULCORANTE CORRIENTE - UNIDAD - EN BOLSA LAMINADA (100-120) GR - PROCESADO	BURSAGAN S.A	2018-02-15
27742018	2396	GARBANZO SECO - TIPO I GRADO 2 - KILOGRAMO - EN BOLSA DE POLIETILENO 1000 GR - NATURAL	BURSAGAN S.A	2018-02-15
27742832	4769	PASTA ALIMENTICIA TIPO SECO - 3310-PASTA ALIMENTICIA TIPO SECO X 500G FARDO X 24 UNIDADES - KILOGRAMO - EMPACADO(A) - PROCESADO	BURSAGAN S.A	2018-02-15
27742834	4769	PASTA ALIMENTICIA TIPO SECO - 3310-PASTA ALIMENTICIA TIPO SECO X 500G FARDO X 24 UNIDADES - KILOGRAMO - EMPACADO(A) - PROCESADO	BURSAGAN S.A	2018-02-15

ID	CODIGO SUBYACENTE CARACTERISTICA	DESCRIPCION SUBYACENTE	RAZON SOCIAL COMISIONISTA COMPRADOR	FECHA INICIAL DE COMPRA
27710810	1328	MEZCLA DE ACEITES VEGETALES - MEZCLADO DE SOYA - LITRO - EN FRASCO X 3000 CC - PROCESADO	CORREDORES DE VALORES AGROPECUARIOS S.A. CORAGRO VALORES S.A.	2018-02-14
27710813	3254	AJO - AJO MOLIDO - UNIDAD - EN BOLSA X 500 GR - PROCESADO	CORREDORES DE VALORES AGROPECUARIOS S.A. CORAGRO VALORES S.A.	2018-02-14
27711319	3277	POLLO EN SALSA - Pollo en salsa x 180 g - UNIDAD - EMPACADO(A) - PROCESADO	CORREDORES DE VALORES AGROPECUARIOS S.A. CORAGRO VALORES S.A.	2018-02-14
27711321	1204	SAL YODADA Y REFINADA (UN) - SIN ADITIVOS - UNIDAD - EN BOLSA DE POLIETILENO 500 GR - NATURAL	CORREDORES DE VALORES AGROPECUARIOS S.A. CORAGRO VALORES S.A.	2018-02-14
27714317	1591	SALSA DE TOMATE - EN DOY PACK DOSIFICADOR (200-250) GR - UNIDAD - EMPACADO(A) - PROCESADO	CORREDORES DE VALORES AGROPECUARIOS S.A. CORAGRO VALORES S.A.	2018-02-14
27714319	3332	SALSA NEGRA - POR 3800 g MIN - UNIDAD - EMPACADO(A) - PROCESADO	CORREDORES DE VALORES AGROPECUARIOS S.A. CORAGRO VALORES S.A.	2018-02-14
27714322	4817	VINAGRE BLANCO - VINAGRE BLANCO POR 3785 ML MINIMO - UNIDAD - EMPACADO(A) - PROCESADO	CORREDORES DE VALORES AGROPECUARIOS S.A. CORAGRO VALORES S.A.	2018-02-14
27674852	4873	PROGRAMA DE ALIMENTACION ESCOLAR - PAE - UNIDAD - EMPACADO(A) - PROCESADO	GEOCAPITAL S.A.	2018-02-09