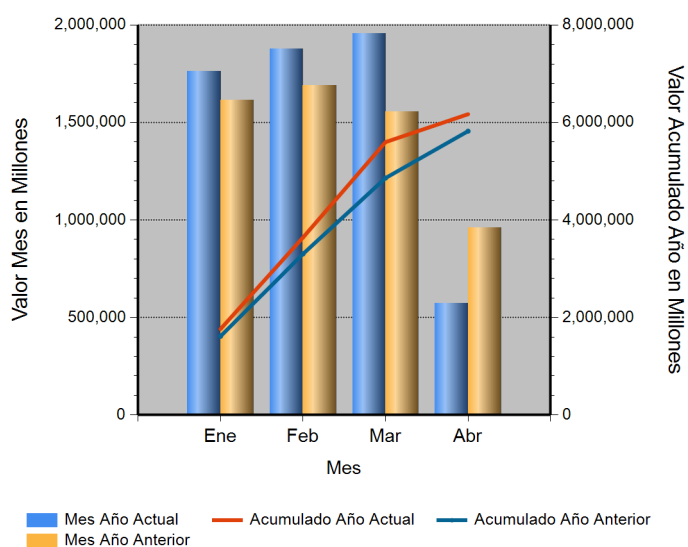


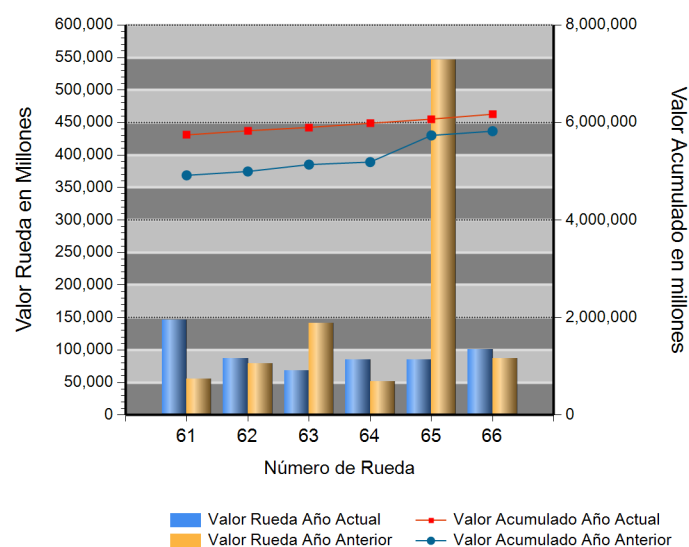
Id	Descripción	Valor Año Anterior en Millones	Valor Año Actual en Millones	Variación %
1	No. RUEDA	66	66	
2	TOTAL RUEDA	87,196.67	100,455.34	15.21
3	RF 1/	87,119.33	100,427.38	15.28
4	ABIERTAS 2/	77.35	27.96	(63.85)
5	-Financieras	77.35	27.96	(63.85)
6	-Físicos-Disponibles	0.00	0.00	0.00
7	-Forwards	0.00	0.00	0.00
8	-Subastas 3/	0.00	0.00	0.00
9	ACUMULADO AÑO	5,642,367.45	6,107,613.91	8.25
10	RF 1/	4,935,795.95	5,920,691.47	19.95
11	ABIERTAS 2/	706,571.50	186,922.44	(73.55)
12	-Financieras	15,769.31	13,494.53	(14.43)
13	-Físicos-Disponibles	11,363.48	8,434.84	(25.77)
14	-Forwards	679,438.72	164,993.07	(75.72)
15	-Subastas 3/	0.00	0.00	0.00
16	PROMEDIO RUEDA DIARIA	85,490.42	92,539.60	8.25

1/. Registro de Factura. 2/. Incluye Físicos, Forwards, Financieros y Subastas 3/. Inherente a Convenios con el MADR. */ **Reglamento BMC EXCHANGE "Sección 3. Corrección de Operaciones. Artículo 3.2.3.3.1. Corrección de Operaciones"**. Tratándose de Registro de Facturas se podrán admitir correcciones sobre errores aritméticos, de mecanografía, digitación u omisiones simples y fácilmente comprobables en la determinación de la calidad, cantidad, parte interesada, unidad de medida y demás información que haya sido reportada a la Bolsa. (ND = No Definido)

Evolución Mensual Año Corriente (2018)




Evolución Diaria Mes Corriente (Abril)



Operaciones Financieras

Nombre Producto	Descripción - Subyacente	Plazo	Valor Presente	Valor Futuro	Tasa Min %	Tasa Max %	Tasa Cierre %	Cantidad Opera.
REPO SOBRE CDM SIN INTER. DE CONTRA.	POLLO CONGELADO	(151-180) días	27,958,759.00	29,122,239.00	10.00	10.00	10.00	1
	Total REPO SOBRE CDM SIN INTER. DE CONTRA.		27,958,759.00	29,122,239.00				1

Operaciones Financieras Valor Presente



Esta información corresponde a las Operaciones Financieras registradas en la Rueda 66 del 04/09/2018.

Operaciones Físicas

Descripción	Descripción Subyacente	Ubicación	Um	Precio Promedio	Total Negociado	Cantidad Unidades	Precio Min.	Precio Max.	Cantidad Ope.
-------------	------------------------	-----------	----	-----------------	-----------------	-------------------	-------------	-------------	---------------

Registro de Factura

Nombre Producto	Um	Cantidad de Unidades	Total Negociado	Precio promedio	Cantidad Subya.
AZUCAR BLANCO	KG	8,036,640.00	11,552,500,972.01	1,437.48	397
GANADO	KG	2,221,071.71	9,422,561,100.85	4,242.35	295
ALIMENTO CONCENTRADO PARA AVES	KG	6,972,993.00	7,902,303,861.81	1,133.27	2767
CARNE DE CERDO FRESCA O REFRIGERADA EN CANAL (KG)	KG	649,045.73	4,366,693,011.40	6,727.87	310
ALIMENTO CONCENTRADO PARA CERDOS	KG	3,193,245.00	3,927,670,034.99	1,229.99	2315
ARROZ BLANCO NACIONAL EN BOLSA DE POLIETILENO	KG	1,553,506.95	3,526,850,164.74	2,270.25	476
AZUCAR CRUDA	KG	3,056,725.00	3,180,977,906.00	1,040.65	18
LECHE CRUDA	LT	2,960,840.00	3,146,900,513.00	1,062.84	345
CARNE DE VACUNO FRESCA O REFRIGERADA EN CANAL	KG	329,448.13	2,531,203,813.05	7,683.16	340
NOVILLO (KG)	KG	496,149.17	2,384,526,208.89	4,806.07	76
FRIJOL SOYA IMPORTADO	KG	1,784,840.36	2,346,229,175.00	1,314.53	59
CARNE DE POLLO O GALLINA FRESCA O REFRIGERADA EN CANAL (KG)	KG	528,673.67	2,320,652,948.01	4,389.58	323
QUESO (KG)	KG	205,598.31	2,244,723,352.00	10,918.00	460
CAFE CONSUMO	KG	296,965.00	1,940,757,915.00	6,535.31	5
FRUTO DE PALMA AFRICANA	KG	4,868,289.11	1,885,454,353.95	387.29	11
CAFE PASILLA	KG	442,963.00	1,863,638,310.00	4,207.21	14
ARROZ BLANCO IMPORTADO	KG	956,000.00	1,797,280,000.00	1,880.00	7
ARROZ CASCARA NACIONAL HUMEDO	KG	1,723,897.85	1,604,462,775.00	930.72	78
ARROZ BLANCO NACIONAL EN SACO	KG	806,843.00	1,528,315,335.01	1,894.19	78
CARNE DE VACUNO FRESCA O REFRIGERADA EN CORTES	KG	90,982.56	1,408,429,065.66	15,480.21	1256
ACEITE CRUDO DE PALMA	KG	631,860.00	1,385,263,173.99	2,192.36	20
CAFE PERGAMINO	KG	198,218.00	1,111,594,177.00	5,607.94	19
FRIJOL BOLON NACIONAL SECO	KG	220,440.22	1,008,352,726.98	4,574.27	58
MEZCLA DE FRUTAS Y VERDURAS VARIAS	KG	427,705.20	802,179,051.00	1,875.54	141
HUEVO FRESCO DE GALLINA ROJO (UN)	UND	3,866,558.00	794,455,932.00	205.47	372
MIEL DE ABEJAS	KG	2,035,130.00	735,486,349.99	361.40	60
ALIMENTO CONCENTRADO PARA VACUNOS	KG	913,350.00	719,824,067.40	788.11	748
CARNE DE CERDO CONGELADA EN CANAL (KG)	KG	103,331.00	712,791,740.19	6,898.14	63
CARNE DE VACUNO FRESCA O REFRIGERADA DESPOSTADA	KG	48,387.74	672,077,473.16	13,889.42	113

Nombre Producto	Um	Cantidad de Unidades	Total Negociado	Precio promedio	Cantidad Subya.
ABONO INORGANICO COMPUESTO	KG	1,014,593.88	561,326,824.00	553.25	119
ALIMENTO CONCENTRADO PARA PECES	KG	291,290.00	547,880,255.00	1,880.88	383
MAIZ BLANCO NACIONAL SECO	KG	692,229.75	546,265,281.99	789.14	29
CAFE EXCELSO	KG	65,100.00	533,013,816.16	8,187.62	8
CARNE DE POLLO O GALLINA FRESCA O REFRIGERADA EN CORTES	KG	76,665.21	521,036,266.00	6,796.25	327
BAGRE ENTERO FRESCO O REFRIGERADO	KG	21,404.30	485,689,000.00	22,691.19	54
CAÑA DE AZUCAR	KG	5,682,845.00	424,545,191.86	74.71	2
ACEITE REFINADO DE SOYA (KG)	KG	134,140.00	409,251,367.60	3,050.93	6
CARNE DE CERDO CONGELADA EN CORTES	KG	40,016.91	407,519,591.86	10,183.68	25
MAIZ AMARILLO IMPORTADO	KG	665,216.03	400,834,269.01	602.56	42
GANADO	UND	98.00	393,677,584.00	4,017,118.20	18
PESCADO FRESCO O REFRIGERADO POR LOTE	UND	36.00	390,802,000.00	10,855,611.11	36
SEBO DE RES	KG	252,567.90	374,835,272.90	1,484.10	11
FRIJOL LIMA NACIONAL SECO	KG	92,921.78	369,897,346.00	3,980.74	34
CARNE DE POLLO O GALLINA CONGELADA EN CANAL	UND	66,816.30	366,235,549.98	5,481.23	13
NOVILLO (UN)	UND	168.00	359,981,653.00	2,142,747.93	2
FIBRA DE ALGODON	KG	72,000.00	355,583,100.00	4,938.65	2
FRIJOL SOYA NACIONAL	KG	226,260.00	341,716,700.00	1,510.28	22
HARINA DE ARROZ	KG	569,444.00	340,778,590.00	598.44	32
POLLITAS	UND	134,611.00	340,456,812.00	2,529.19	12
NOVILLA	KG	72,846.00	338,887,700.00	4,652.11	7
ACEITE CRUDO DE SOYA	KG	124,616.61	322,232,794.00	2,585.79	9
TORTA DE SOYA IMPORTADA	KG	231,042.00	309,247,991.96	1,338.49	17
LECHE AZUCARADA	KG	253,483.00	302,335,510.00	1,192.72	8
POLLO DE UN DIA (UN)	UND	282,400.00	301,101,600.00	1,066.22	18
MAIZ AMARILLO NACIONAL SECO	KG	342,081.00	298,078,899.00	871.37	28
CARNE DE VACUNO CONGELADA EN CORTES	KG	25,204.17	292,244,142.90	11,595.07	43
MIEL DE PURGA	KG	992,168.12	284,438,732.00	286.68	36
CARNE INDUSTRIAL	KG	52,689.30	283,392,830.00	5,378.57	14
ARROZ CRISTAL CONSUMO HUMANO	KG	310,878.50	282,599,300.00	909.03	29
ARROZ CRISTAL INDUSTRIAL	KG	335,980.00	275,605,700.00	820.30	12
FRIJOL CARGAMANTO ROJO NACIONAL SECO	KG	51,841.04	273,825,635.00	5,282.02	24
PLATANO	KG	233,229.60	272,449,950.02	1,168.16	29
PESCADO FRESCO O REFRIGERADO	KG	17,935.10	247,966,230.00	13,825.75	248
HARINA DE POLLO	KG	93,680.00	239,166,200.00	2,553.01	3
LECHE LIQUIDA (LT)	LT	118,712.00	223,515,012.00	1,882.83	242
POLLO MUERTO	KG	58,955.08	218,384,402.20	3,704.25	37
LECHE EN POLVO ENTERA NACIONAL (KG)	KG	16,598.00	201,260,437.00	12,125.58	13
VACA (KG)	KG	52,290.00	198,717,020.00	3,800.29	24
ALIMENTO CONCENTRADO PARA PERROS	KG	101,190.60	196,163,139.01	1,938.55	100
MELAZA	KG	445,780.00	194,246,947.02	435.75	24
VISCERAS DE VACUNO (KG)	KG	375,353.25	191,209,030.00	509.41	195
GRANOS Y VIVERES POR LOTE	UND	167.00	183,613,041.00	1,099,479.29	167
AVENA EN HOJUELAS (KG)	KG	74,583.00	171,176,011.00	2,295.11	37
GRITS	KG	131,000.00	169,026,000.00	1,290.27	11
YOGURT POSTRE	KG	168,927.00	167,740,845.00	992.98	9
CARNE DE POLLO O GALLINA CONGELADA EN CORTES	KG	27,239.72	164,466,100.00	6,037.73	122
PARTES DE SEMOVIENTES	KG	39,277.52	164,196,211.95	4,180.41	39
CERDO CEBA (UN)	UND	720.00	159,345,600.00	221,313.33	3
BUFALO EN PIE (KG)	KG	43,537.90	157,378,140.00	3,614.74	19
CAFE CHORRIADO	KG	19,125.00	156,825,000.00	8,200.00	1

Nombre Producto	Um	Cantidad de Unidades	Total Negociado	Precio promedio	Cantidad Subya.
FRIJOL IMPORTADO SECO	KG	44,000.00	155,768,000.00	3,540.18	2
HARINA DE CARNE Y HUESO	KG	125,710.00	154,943,100.00	1,232.54	6
VISCERAS DE VACUNO (UN)	UND	1,678.86	143,806,210.00	85,657.06	66
LECHE EN POLVO DESCREMADA IMPORTADA (KG)	KG	17,500.00	140,000,000.00	8,000.00	1
LECHE EN POLVO ENTERA NACIONAL (UN)	UND	25,388.00	135,800,011.00	5,348.98	21
CARNE DE CERDO FRESCA O REFRIGERADA EN CORTES (KG)	KG	12,320.70	130,691,090.00	10,607.44	73
Margarina industrial	KG	75,525.00	127,791,297.99	1,692.04	14
ALIMENTO CONCENTRADO PARA CABALLOS	KG	155,780.00	120,705,123.20	774.84	375
CEBADA NACIONAL CONSUMO DIRECTO	KG	103,392.74	116,059,619.99	1,122.51	30
HUEVO LIQUIDO	KG	22,850.00	115,780,750.00	5,066.99	30
PREMEZCLAS PARA ALIMENTOS CONCENTRADOS	KG	100,687.44	107,106,809.00	1,063.76	72
VEGETALES ENCURTIDOS	KG	39,101.00	106,763,376.00	2,730.45	611
MAIZ BLANCO TRILLADO	KG	90,575.00	104,330,000.00	1,151.86	30
MOGOLLA	KG	190,942.27	102,627,016.00	537.48	15
FERTILIZANTES	KG	56,049.00	96,733,500.00	1,725.87	9
TORTA DE PALMISTE	KG	278,102.00	95,004,265.00	341.62	24
HARINA DE MAIZ	KG	146,631.00	90,893,234.00	619.88	24
MIEL VIRGEN	KG	169,700.00	86,547,000.00	510.00	5
HARINA DE HUESO	KG	73,910.00	84,136,936.00	1,138.37	8
MEZCLA DE FRUTAS Y VERDURAS VARIAS	UND	47.00	83,184,480.00	1,769,882.55	47
HARINA DE PLUMA	KG	44,000.00	81,840,000.00	1,860.00	2
TORTA DE SOYA NACIONAL	KG	57,410.00	81,522,200.00	1,420.00	1
FRIJOL NACIONAL	KG	24,424.97	79,125,148.00	3,239.52	16
SUPLEMENTO NUTRICIONAL CON LECHE	UND	187,283.00	78,930,312.00	421.45	3
ACEITE REFINADO DE PALMA (LT)	LT	23,466.00	76,959,968.00	3,279.64	42
PANELA CUADRADA KG	UND	40,578.00	75,810,000.00	1,868.25	89
BOCACHICO ENTERO FRESCO O REFRIGERADO	KG	9,004.39	75,298,364.00	8,362.41	22
FILETE	KG	45,002.30	70,300,257.00	1,562.15	31
ACEITE REFINADO DE SOYA (LT)	LT	21,039.00	69,308,528.00	3,294.29	6
EMPAQUE DE FIQUE	UND	30,413.00	69,225,036.00	2,276.17	12
VACA (UN)	UND	43.00	68,722,400.00	1,598,195.35	28
QUESO (UN)	UND	6,425.00	68,001,422.00	10,583.88	45
MEZCLA DE VERDURAS VARIAS	KG	36,334.70	67,051,638.12	1,845.39	11
HARINA DE PESCADO	KG	15,080.00	64,118,000.00	4,251.86	3
FOSFATO DE CALCIO	KG	52,500.00	64,050,000.00	1,220.00	5
ALIMENTO CONCENTRADO PARA GATOS	KG	19,309.00	61,613,717.00	3,190.93	38
SUERO DE LECHE	KG	13,900.00	58,700,000.00	4,223.02	3
DESECHOS ANIMALES PREMEZCALDOS	KG	182,486.00	58,421,564.95	320.14	1
PULPA DE FRUTAS POR LOTE	UND	21.00	57,322,614.00	2,729,648.29	21
AZUCAR REFINADA (KG)	KG	42,725.00	54,706,665.00	1,280.44	86
GLUTEN DE CEREALES	KG	25,160.00	51,131,441.97	2,032.25	10
POLLO CONGELADO	KG	9,793.30	50,064,000.00	5,112.07	14
FRIJOL CARGAMANTO BLANCO NACIONAL SECO	KG	7,528.00	49,065,287.93	6,517.71	26
LECHE EN POLVO DESCREMADA NACIONAL (KG)	KG	11,160.00	45,733,320.00	4,097.97	5
PAPA PASTUSA	KG	38,346.00	45,660,000.01	1,190.74	10
HUEVOS POR LOTE	UND	210,420.00	43,309,643.00	205.82	10
MAIZ BLANCO NACIONAL HUMEDO	KG	40,100.00	43,085,000.00	1,074.44	7
CIRUELA PASA	UND	4,089.75	42,247,050.00	10,329.98	20
CARNE BOVINA	KG	4,789.72	41,925,481.00	8,753.22	6
CERDO LEVANTE (KG)	KG	7,962.20	41,785,460.00	5,247.98	2
UVA PASA	KG	5,889.00	41,677,460.00	7,077.17	14

Nombre Producto	Um	Cantidad de Unidades	Total Negociado	Precio promedio	Cantidad Subya.
PANELA CUADRADA POR LOTE	UND	9.00	39,759,000.00	4,417,666.67	9
PANELON	UND	29,786.00	39,164,239.01	1,314.85	11
CARNE MOLIDA	KG	4,688.99	38,852,283.00	8,285.85	25
NOVILLA	UND	37.00	38,618,200.00	1,043,735.14	9
PIEL FRESCA DE RES (UN)	UND	978.00	37,786,000.00	38,635.99	3
MOJARRA ENTERA FRESCA O REFRIGERADA	KG	3,881.83	36,781,191.00	9,475.22	31
PIEL FRESCA DE RES (KG)	KG	64,367.80	35,951,794.00	558.54	10
Pernil de Cerdo	KG	3,078.00	35,397,000.00	11,500.00	2
TRIGO NACIONAL	KG	38,250.00	33,660,000.00	880.00	1
TOCINO	KG	4,037.30	32,477,930.00	8,044.47	29
SALVADO	KG	54,064.00	32,448,692.00	600.19	27
PISTACHOS	KG	1,004.50	32,304,720.00	32,160.00	6
HUESO DE RES	KG	51,375.52	32,293,750.00	628.58	13
FOSFATO BICALCICO	KG	17,556.00	31,453,600.00	1,791.62	10
CARNE DE CERDO FRESCA O REFRIGERADA DESPOSTADA	KG	3,310.20	30,652,070.00	9,259.88	7
LECHE EN POLVO DESCREMADA NACIONAL (UN)	UND	4,200.00	29,066,057.00	6,920.49	3
LISINA	KG	5,762.72	28,227,096.00	4,898.22	13
YUCA CONSUMO HUMANO	KG	27,780.00	27,979,950.00	1,007.20	7
ACEITE CRUDO DE PALMA TIPO EXPORTACION	KG	12,660.00	27,219,000.00	2,150.00	1
LENTEJA SECA	KG	5,531.55	26,030,000.00	4,705.73	55
QUINUA SECO	KG	5,192.00	25,279,429.00	4,868.92	4
MAIZ AMARILLO TRILLADO	KG	19,887.50	24,874,286.00	1,250.75	20
NUEZ	KG	687.44	24,311,706.76	35,365.57	7
RECORTAL DE GALLETA	KG	34,560.00	23,846,400.00	690.00	1
CAFE INSTANTANEO GRANULADO	UND	2,436.00	23,782,009.00	9,762.73	3
ALMENDRA	KG	905.50	23,204,616.00	25,626.30	4
MANI EN GRANO	KG	5,606.31	21,500,046.00	3,834.97	2
MAIZ AMARILLO NACIONAL HUMEDO	KG	19,720.00	20,312,000.00	1,030.02	15
TORO (KG)	KG	4,930.00	20,006,320.00	4,058.08	5
ARANDANOS	KG	1,000.00	19,854,000.00	19,854.00	6
CAL DOLOMITA	KG	119,750.00	18,896,325.00	157.80	12
CAMARON	KG	2,114.00	18,775,650.00	8,881.58	27
FRUTAS EN ALMIBAR	KG	3,964.00	18,754,128.00	4,731.11	106
ACIDO GRASO DE SOYA	KG	9,320.00	18,640,000.00	2,000.00	3
MADERA LISTONES	UND	207.00	18,607,705.00	89,892.29	4
PIEZAS DE MADERA	UND	550.00	17,325,000.00	31,500.00	1
AVENA MOLIDA	KG	7,000.00	16,800,000.00	2,400.00	1
CARAMELO DE LECHE	UND	41,978.00	16,464,766.00	392.22	2
HUEVO ENTERO EN POLVO	KG	550.00	16,225,000.00	29,500.00	1
MONDONGO	UND	2,091.41	16,147,306.00	7,720.77	30
PREPARADOS A BASE DE MAIZ	UND	8,870.00	16,118,878.04	1,817.24	13
HARINA DE MAIZ PRECOCIDA	KG	9,463.20	16,097,516.00	1,701.06	23
CARNE DE TERNERA FRESCA O REFRIGERADA EN CANAL	KG	1,385.40	15,367,000.00	11,092.10	22
GRASA DE CERDO	KG	24,507.53	15,314,378.00	624.88	5
ALIMENTOS VARIOS POR LOTE	UND	6.00	15,290,000.00	2,548,333.33	6
CERDO CEBA (KG)	KG	2,919.00	15,178,800.00	5,200.00	1
VISCERAS DE CERDO (KG)	KG	7,899.15	14,674,350.00	1,857.71	86
GRANZA	KG	24,230.00	14,378,400.00	593.41	2
HARINA DE MAIZ	UND	7,900.00	14,046,200.00	1,778.00	5
ALIMENTO CONCENTRADO PARA ANIMALES POR LOTE	UND	9.00	13,577,870.00	1,508,652.22	9
HARINA DE TRIGO DE PRIMERA EN SACO	KG	10,000.00	13,523,810.00	1,352.38	1

Nombre Producto	Um	Cantidad de Unidades	Total Negociado	Precio promedio	Cantidad Subya.
MANI SALADO	UND	2,600.00	13,445,377.00	5,171.30	3
HARINA DE CARNE	KG	5,000.00	13,250,000.00	2,650.00	1
SIERRA ENTERA FRESCA O REFRIGERADA	KG	2,329.00	13,243,750.00	5,686.45	83
PAPA SABANERA	KG	15,000.00	12,150,000.00	810.00	1
PANELA REDONDA POR LOTE	UND	1.00	12,056,000.00	12,056,000.00	1
YOGURT	LT	1,032.00	11,861,872.00	11,494.06	6
HUEVO FRESCO DE GALLINA BLANCO (UN)	UND	50,910.00	10,945,650.00	215.00	1
BAGRE EN POSTA CONGELADO	KG	1,165.19	10,905,172.50	9,359.18	11
ABONO ORGANICO SOLIDO SIMPLE	KG	45,700.00	10,732,600.00	234.85	5
AVENA MOLIDA	UND	3,334.00	10,361,650.00	3,107.87	14
CHAMPIÑON FRESCO	KG	2,148.00	10,345,741.00	4,816.45	58
PANELA GRANULADA	KG	1,600.00	9,925,498.00	6,203.44	2
CORTES	UND	2,446.00	9,865,200.00	4,033.20	7
CUCHUCO	KG	6,800.00	9,811,903.00	1,442.93	9
ALIMENTO CONCENTRADO PARA CONEJOS Y CURIES	KG	9,320.00	9,543,941.00	1,024.03	55
CEBOLLA CABEZONA	KG	8,077.00	9,500,000.00	1,176.18	8
CARNE DE VACUNO DE SEGUNDA	KG	775.55	9,134,820.00	11,778.51	3
MANGO	KG	3,089.40	9,134,370.00	2,956.68	14
MEZCLA DE ACEITES VEGETALES	LT	3,016.00	8,954,959.00	2,969.15	19
FRIJOL ZARAGOZA	KG	1,397.11	8,941,500.00	6,400.00	27
ATUN ENLATADO LOMO EN ACEITE (UN)	UND	3,120.00	8,696,378.00	2,787.30	23
EMPAQUE DE YUTE	UND	18,582.00	8,248,560.00	443.90	9
SEMILLA PARA SIEMBRA (KG)	KG	1,132.50	7,972,630.13	7,039.85	1
HUEVO FRESCO DE GALLINA BLANCO (KG)	KG	39,480.00	7,368,900.00	186.65	2
FRUTAS DESHIDRATADAS	KG	414.04	7,110,682.28	17,173.90	7
CARNE DE PAVO FRESCA O REFRIGERADA	KG	539.20	6,930,182.00	12,852.71	68
FRIJOL BOLA ROJA NACIONAL SECO	KG	1,143.50	6,502,915.88	5,686.85	17
GARBANZO SECO	KG	1,276.50	6,405,500.00	5,018.02	35
FRIJOL CARAOTA NACIONAL SECO	KG	1,562.50	6,210,000.00	3,974.40	30
CARNE DE POLLO O GALLINA FRESCA O REFRIGERADA EN CANAL (UN)	UND	1,159.00	6,142,700.00	5,300.00	2
PIÑA	KG	7,591.00	5,961,200.00	785.30	5
ZANAHORIA FRESCA	KG	2,716.40	5,946,640.00	2,189.16	6
FRIJOL RADICAL NACIONAL SECO	KG	1,242.50	5,788,200.00	4,658.51	9
PAPAYA	KG	3,840.00	5,637,000.00	1,467.97	4
ESTEARINA DE PALMA	KG	2,231.00	5,555,190.00	2,490.00	1
carne de res cogote	KG	557.06	5,503,400.00	9,879.37	12
UREA NACIONAL	KG	4,500.00	5,365,000.00	1,192.22	4
SARDINAS ENLATADAS EN SALSA DE TOMATE	UND	1,828.00	5,032,609.00	2,753.07	9
ARROZ CASCARA NACIONAL SECO	KG	1,671.50	4,988,180.15	2,984.25	11
MAIZ PIRA SECO	KG	1,776.00	4,812,120.00	2,709.53	34
ARVEJA VERDE SECA	KG	2,366.00	4,663,320.00	1,970.97	35
FRIJOL ROSADO NACIONAL SECO	KG	920.00	4,554,000.00	4,950.00	7
PAN	KG	9,591.25	4,522,200.00	471.49	3
LECHUGA	KG	1,134.60	4,118,760.00	3,630.14	5
TORO (UN)	UND	2.00	4,116,400.00	2,058,200.00	2
CORVINA ENTERA FRESCA O REFRIGERADA	KG	254.50	3,561,000.00	13,992.14	7
AGUACATE	KG	632.80	3,546,560.00	5,604.55	7
ALFALFA EN PELLET	KG	2,780.00	3,392,200.00	1,220.22	2
METIONINA	KG	311.10	3,282,105.00	10,550.00	5
MERO ENTERO FRESCO O REFRIGERADO	KG	400.50	3,266,000.00	8,154.81	18
carne de res chuleta mariposa	KG	159.00	3,180,000.00	20,000.00	1

Nombre Producto	Um	Cantidad de Unidades	Total Negociado	Precio promedio	Cantidad Subya.
CHERNA ENTERA FRESCA O REFRIGERADA	KG	347.50	3,082,250.00	8,869.78	18
MARGARINA DE COCINA (KG)	KG	1,500.00	2,941,200.00	1,960.80	1
PAPA CRIOLLA	KG	1,309.40	2,793,540.00	2,133.45	6
ACEITE REFINADO DE PALMA (KG)	KG	1,171.00	2,751,850.00	2,350.00	4
PAPA CAPIRA	KG	2,160.00	2,655,000.00	1,229.17	2
SAL MINERALIZADA	KG	1,810.00	2,519,606.00	1,392.05	14
ALMIDON DE TUBERCULOS Y RAICES	KG	1,000.00	2,487,394.00	2,487.39	2
CASCARILLA	KG	53,000.00	2,438,000.00	46.00	1
SEMEN DE TORO	UND	30.00	2,400,000.00	80,000.00	1
ACEITE REFINADO DE GIRASOL (LT)	LT	642.00	2,387,956.00	3,719.56	3
PIMENTON FRESCO	KG	578.20	2,363,820.00	4,088.24	2
MAIZ BLANCO IMPORTADO	KG	2,064.00	2,352,960.00	1,140.00	1
SARDINAS ENLATADAS EN ACEITE	UND	1,400.00	2,292,439.00	1,637.46	9
ARVEJA AMARILLA SECA	KG	1,050.50	2,205,960.00	2,099.91	28
JUGO CONCENTRADO	UND	5,227.00	2,122,586.00	406.08	4
AROMATICAS ELABORADAS	UND	602.00	2,090,500.00	3,472.59	3
LIMON	KG	672.00	1,925,700.00	2,865.63	6
ALPISTE	KG	618.00	1,924,792.00	3,114.55	9
CARNE DE CORDERO FRESCA O REFRIGERADA DESPOSTADA	KG	100.40	1,879,488.00	18,720.00	1
TRUCHA ENTERA FRESCA O REFRIGERADA	KG	123.70	1,776,400.00	14,360.55	10
CARNE DE PAVO CONGELADA EN CORTES	KG	83.30	1,772,692.00	21,280.82	12
VISCERAS DE POLLO O GALLINA	KG	692.10	1,756,520.00	2,537.96	31
CEBOLLA LARGA FRESCA	KG	347.40	1,737,620.00	5,001.78	4
FRIJOL SOYA QUEBRANTADO	KG	1,040.00	1,726,400.00	1,660.00	3
ATUN ENLATADO LOMO FINO EN AGUA (UN)	UND	612.00	1,643,904.00	2,686.12	6
SUBPRODUCTOS CARNICOS	KG	421.20	1,505,655.00	3,574.68	16
GELATINA	UND	3,117.00	1,443,171.00	463.00	2
PEZUÑAS	KG	243.55	1,417,650.00	5,820.78	11
ARVEJA FRESCA	KG	254.00	1,405,000.00	5,531.50	2
TOMATE DE ARBOL	KG	195.80	1,286,860.00	6,572.32	3
CAFE TOSTADO Y MOLIDO	UND	228.00	1,268,031.00	5,561.54	5
ARRACACHA FRESCA	KG	644.00	1,260,900.00	1,957.92	5
MELON	KG	576.00	1,152,000.00	2,000.00	1
MORA	KG	198.80	1,113,280.00	5,600.00	1
MANTEQUILLA	KG	250.00	1,098,523.00	4,394.09	8
MAIZ AMARILLO EXTRUIDO	KG	1,000.00	1,075,000.00	1,075.00	1
MAIZ PIRA SECO	UND	500.00	1,072,000.00	2,144.00	5
FRIJOL SABANERO NACIONAL SECO	KG	175.00	1,050,000.00	6,000.00	19
FRIJOL BLANQUILLO NACIONAL SECO	KG	259.50	1,018,040.00	3,923.08	10
CLORURO DE POTASIO	KG	900.00	1,017,000.00	1,130.00	1
MANDARINA	KG	300.00	925,280.00	3,084.27	5
CACHAMA FRESCA O REFRIGERADA ENTERA	KG	61.00	915,000.00	15,000.00	1
APIO	KG	276.60	835,940.00	3,022.20	3
CILANTRO	KG	177.20	802,700.00	4,529.91	4
FRIJOL CABECITA NEGRA NACIONAL SECO	KG	182.50	725,500.00	3,975.34	13
ALIMENTO CONCENTRADO PARA CABRAS	KG	920.00	721,487.00	784.23	8
MANI CUBIERTO	KG	300.00	705,882.00	2,352.94	1
GUAYABA	KG	443.60	689,295.00	1,553.87	3
YEMAS DE HUEVO FRESCAS	KG	70.00	686,000.00	9,800.00	1
PEPINO FRESCO	KG	195.00	682,500.00	3,500.00	1
VISCERAS DE CERDO (UN)	UND	400.00	672,000.00	1,680.00	10

Nombre Producto	Um	Cantidad de Unidades	Total Negociado	Precio promedio	Cantidad Subya.
SOBRES DE AZUCAR	UND	180.00	670,212.00	3,723.40	9
FRIJOL VERDE	KG	113.00	665,000.00	5,884.96	2
MAZORCA FRESCA	KG	100.60	633,780.00	6,300.00	1
COLIFLOR	KG	154.40	628,320.00	4,069.43	2
LINAZA	KG	350.00	623,530.00	1,781.51	2
MARISCOS	KG	73.50	616,750.00	8,391.16	11
TOCINETA	KG	30.00	615,120.00	20,504.00	1
BROCOLI FRESCO	KG	129.20	603,320.00	4,669.66	3
REMOLACHA	KG	450.00	600,000.00	1,333.33	3
AREQUIPE	KG	197.00	593,041.00	3,010.36	5
Higado	KG	59.40	570,240.00	9,600.00	2
FRIJOL CALIMA NACIONAL SECO	KG	100.00	540,000.00	5,400.00	
MARACUYA	KG	187.00	515,185.00	2,755.00	2
HUESO DE POLLO	KG	524.20	481,500.00	918.54	17
COCO FRESCO	UND	200.00	460,000.00	2,300.00	2
TOMATE INDUSTRIAL FRESCO	KG	175.00	455,000.00	2,600.00	2
CLAVO DE OLOR ELABORADO	KG	25.00	441,176.00	17,647.04	1
CONEJO EN PIE (KG)	KG	18.65	410,300.00	22,000.00	1
OSOBUCO	KG	80.10	407,560.00	5,088.14	2
SEMILLA MOTOSA DE ALGODON	KG	400.00	324,000.00	810.00	1
HABICHUELA FRESCA	KG	62.00	315,320.00	5,085.81	2
HUESO DE PESCADO	KG	90.30	258,050.00	2,857.70	13
VISCERAS DE PAVO	KG	443.80	255,060.00	574.72	12
CIDRA-GUATILA-CHAYOTE	KG	120.80	252,880.00	2,093.38	3
GLICERINA	KG	256.00	250,880.00	980.00	1
AHUYAMA	KG	320.00	240,000.00	750.00	2
ALIMENTO CONCENTRADO PARA YEGUAS	KG	240.00	239,172.00	996.55	2
CHORIZO	KG	12.00	234,360.00	19,530.00	1
HUEVOS FRESCOS DE GALLINA	UND	1,380.00	222,000.00	160.87	2
SALMON ENTERO FRESCO O REFRIGERADO	KG	37.38	212,400.00	5,682.18	6
KIWI	KG	16.00	200,000.00	12,500.00	1
COMINO ELABORADO	KG	25.00	189,076.00	7,563.04	1
ATUN ENTERO FRESCO O REFRIGERADO	KG	5.00	175,000.00	35,000.00	2
PEREJIL	KG	26.00	172,960.00	6,652.31	2
PARGO ENTERO FRESCO O REFRIGERADO	KG	12.00	168,000.00	14,000.00	3
REPOLLO FRESCO	KG	136.00	168,000.00	1,235.29	2
HENO	KG	329.00	167,400.00	508.81	1
MORCILLA	UND	28.40	167,049.00	5,882.01	1
CHOCOLATE EN POLVO CON AZUCAR	KG	30.00	149,377.00	4,979.23	2
CARNE	UND	17.70	148,680.00	8,400.00	1
HORTALIZAS TIPO EXPORTACION	KG	85.00	145,000.00	1,705.88	3
BERENJENA	KG	80.00	136,000.00	1,700.00	1
MAIZ PETO	KG	75.00	135,000.00	1,800.00	4
CHOCOLATE EN POLVO CON AZUCAR	UND	12.00	128,734.00	10,727.83	1
AVENA EN HARINA FORTIFICADA SABORIZADA Y CON AZUCAR	UND	27.00	118,750.00	4,398.15	1
MAYONESA	UND	36.00	96,333.00	2,675.92	2
HARINA DE TRIGO DE PRIMERA EN BOLSA DE POLIETILENO	KG	62.50	91,052.00	1,456.83	1
CIRUELA FRESCA	KG	24.60	83,640.00	3,400.00	1
AFRECHO	KG	12.00	82,639.00	6,886.58	1
CHORIZO	UND	80.00	80,000.00	1,000.00	1
JAIBA	KG	4.40	74,800.00	17,000.00	1

Nombre Producto	Um	Cantidad de Unidades	Total Negociado	Precio promedio	Cantidad Subya.
CARBONATO DE CALCIO	KG	422.80	73,990.00	175.00	5
LENGUADO ENTERO FRESCO O REFRIGERADO	KG	24.50	73,500.00	3,000.00	7
PICUDO ENTERO FRESCO O REFRIGERADO	KG	18.00	72,000.00	4,000.00	2
PARGO ROJO ENTERO FRESCO O REFRIGERADO	KG	8.00	64,000.00	8,000.00	1
PASTA ALIMENTICIA TIPO SECO	UND	15.00	61,905.00	4,127.00	1
CARACOL	KG	5.50	60,500.00	11,000.00	2
CONGRIO ENTERO FRESCO O REFRIGERADO	KG	5.50	60,500.00	11,000.00	1
CHOCOLATE EN PASTA AMARGO	UND	6.00	60,034.00	10,005.67	1
PATILLA	KG	60.00	60,000.00	1,000.00	1
LANGOSTINO	KG	1.00	60,000.00	60,000.00	1
CALAMAR	KG	7.10	57,800.00	8,140.85	4
SORGO IMPORTADO	KG	50.00	57,143.00	1,142.86	
PULPO	KG	6.50	49,400.00	7,600.00	3
CHIPI CHIPI	KG	5.00	48,000.00	9,600.00	1
CEBADA PERLADA	KG	25.00	47,059.00	1,882.36	1
CABRA EN PIE (KG)	KG	5.20	45,219.00	8,695.96	1
SALSA DE TOMATE	UND	12.00	44,082.00	3,673.50	1
GUANABANA	KG	14.00	30,800.00	2,200.00	1
ALMEJAS	KG	3.00	30,500.00	10,166.67	2
TOLLO ENTERO FRESCO O REFRIGERADO	KG	5.00	25,000.00	5,000.00	1
COCOA EN POLVO	KG	5.00	18,164.00	3,632.80	1
MEZCLA DE VISCERAS	KG	30.00	6,000.00	200.00	1
HIERBAS AROMATICAS	KG	1.00	4,100.00	4,100.00	1
Total Registro de Factura (RF).			100,427,383,542.40		17,938

El precio promedio para los Registros de Facturas está afectado por el registro en la diferentes ciudades y es susceptible a modificación; según los términos y condiciones pactadas en el Reglamento de la BMC EXCHANGE.

Posturas de Referencia Financieros

Tipo	Negocio	Descripcion	valor negocio	dias plazo	valor tasa venta %	Punta
------	---------	-------------	---------------	------------	--------------------	-------

Posturas de Referencia Físicos

Tipo	Negocio	Producto	Unidad	Cantidad	Sitio Entrega	Precio Venta	Precio Compra	Punta
FORWARD	FRWMCP	Bombillos	UNIDAD	1	CARTAGENA	45,500,000.00	0.00	Demanda
	FRWMCP	Arnes de seguridad	UNIDAD	1	CARTAGENA	110,000,000.00	0.00	Demanda
	FRWMCP	Bombillos	UNIDAD	1	CARTAGENA	41,131,000.00	0.00	Demanda
	FRWMCP	Arnes de seguridad	UNIDAD	1	CARTAGENA	99,000,000.00	0.00	Demanda
	FRWMCP	Bombillos	UNIDAD	1	CARTAGENA	37,000,000.00	0.00	Demanda
	FRWMCP	Arnes de seguridad	UNIDAD	1	CARTAGENA	89,000,000.00	0.00	Demanda

Suspensiones Rueda por Rompimientos de Precios Físicos

Consec. Interno	Producto	Sitio Entrega	Unidad Medida	Precio Piso Inicial	Precio Techo Inicial	Precio Ruptura c	Precio Ruptura v	precio piso actual	precio techo actual
28153720	Arnes de seguridad	CARTAGENA	UND	110,485,814	149,480,808	0	110,000,000	99,437,233	134,532,727
28153720	Arnes de seguridad	CARTAGENA	UND	99,437,233	134,532,727	0	99,000,000	89,493,510	121,079,454
28153720	Arnes de seguridad	CARTAGENA	UND	89,493,510	121,079,454	0	89,000,000	80,544,159	108,971,509

2815372 1	Bombillos	CARTAGENA	UND	45,702,073	61,832,216	0	45,500,000	41,131,866	55,648,994
2815372 1	Bombillos	CARTAGENA	UND	41,131,866	55,648,994	0	41,131,000	37,018,679	50,084,095
2815372 1	Bombillos	CARTAGENA	UND	37,018,679	50,084,095	0	37,000,000	33,316,811	45,075,686

Subasta			Operaciones Anuladas OMA's			
Nombre Producto	Total negocio	Cantidad	Número Ope.	Descripcion	Descripcion subyacente	Cantidad

Operaciones Anuladas.

Número Operacion	Fecha Operación	Número Oficio Anulación	Fecha Anulación	Causa Anulación
------------------	-----------------	-------------------------	-----------------	-----------------

(ID's) COMPRAS PENDIENTES DE CIERRE 10 DE ABRIL DE 2018

Señores

Representantes legales, operadores de las sociedades comisionistas miembros de la BMC Bolsa Mercantil de Colombia S.A. y público en general a continuación se relaciona el listado de ID's pendientes de cierre al día de hoy.

ID's PENDIENTES DE CERRAR RUEDAS ANTERIORES

ID	CODIGO SUBYACENTE CARACTERISTICA	DESCRIPCION SUBYACENTE	RAZON SOCIAL COMISIONISTA COMPRADOR	FECHA INICIAL DE COMPRA
28153720	5126	Arnes de seguridad - Arnes de seguridad - UNIDAD - EMPACADO(A) - PROCESADO	MIGUEL QUIJANO Y CIA S.A.	2018-04-09
28153721	5129	Bombillos - Bombillos - UNIDAD - EMPACADO(A) - PROCESADO	MIGUEL QUIJANO Y CIA S.A.	2018-04-09
28126482	4873	PROGRAMA DE ALIMENTACION ESCOLAR - PAE - UNIDAD - EMPACADO(A) - PROCESADO	MIGUEL QUIJANO Y CIA S.A.	2018-04-04
28079384	4274	CORTES DE CARNES VARIAS POR LOTE - CARNE DE RES DE CERDO Y DERIVADOS - UNIDAD - EMPACADO(A) - NATURAL	CORAGRO VALORES S.A.	2018-03-28
28079665	2105	CORTES - DE POLLO POR LOTE - UNIDAD - SIN EMPAQUE - NATURAL	CORAGRO VALORES S.A.	2018-03-28
28079666	4199	CORTES - DE PESCADO POR LOTE - UNIDAD - EMPACADO(A) - NATURAL	CORAGRO VALORES S.A.	2018-03-28
28079842	132	CAFE CONSUMO - SC - KILOGRAMO - EN SACO - NATURAL	COMISIONISTAS FINANCIEROS AGROPECUARIOS S.A	2018-03-28
28080288	131	CAFE EXCELSO - SC - KILOGRAMO - EN SACO - NATURAL	COMISIONISTAS FINANCIEROS AGROPECUARIOS S.A	2018-03-28
27972261	2924	LICENCIAS POR LOTE - LICENCIAS MICROSOFT - UNIDAD - SIN EMPAQUE - PROCESADO	MIGUEL QUIJANO Y CIA S.A.	2018-03-14