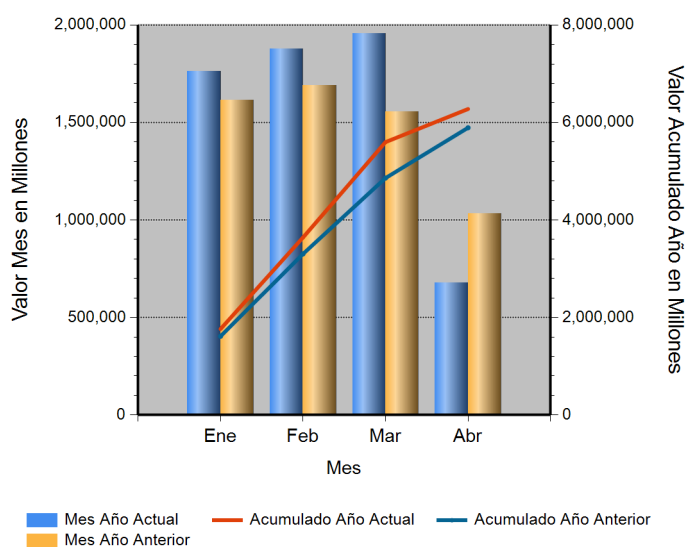


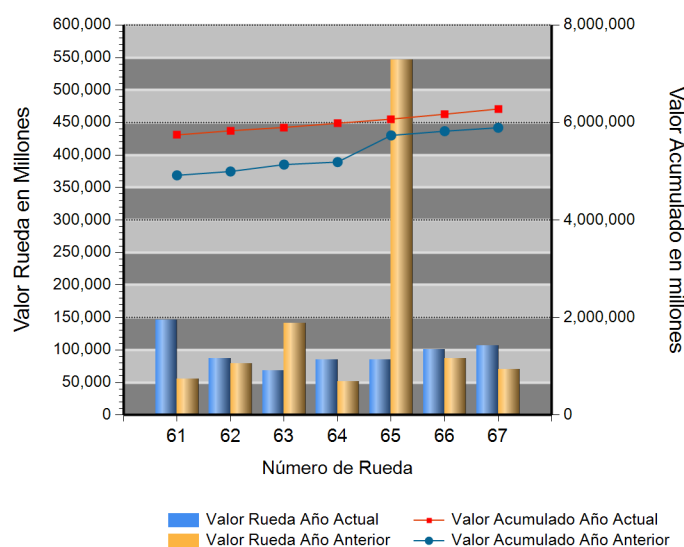
Id	Descripción	Valor Año Anterior en Millones	Valor Año Actual en Millones	Variación %
1	No. RUEDA	67	67	
2	TOTAL RUEDA	70,375.69	107,108.71	52.20
3	RF 1/	66,918.16	106,897.40	59.74
4	ABIERTAS 2/	3,457.53	211.31	(93.89)
5	-Financieras	650.57	0.00	(100.00)
6	-Físicos-Disponibles	0.00	0.00	0.00
7	-Forwards	2,806.96	211.31	(92.47)
8	-Subastas 3/	0.00	0.00	0.00
9	ACUMULADO AÑO	5,712,743.15	6,214,672.93	8.79
10	RF 1/	5,002,714.11	6,027,539.18	20.49
11	ABIERTAS 2/	710,029.03	187,133.75	(73.64)
12	-Financieras	16,419.87	13,494.53	(17.82)
13	-Físicos-Disponibles	11,363.48	8,434.84	(25.77)
14	-Forwards	682,245.68	165,204.39	(75.79)
15	-Subastas 3/	0.00	0.00	0.00
16	PROMEDIO RUEDA DIARIA	85,264.82	92,756.31	8.79

1/. Registro de Factura. 2/. Incluye Físicos, Forwards, Financieros y Subastas 3/. Inherente a Convenios con el MADR. \*/ Reglamento BMC EXCHANGE "Sección 3. Corrección de Operaciones. Artículo 3.2.3.1. Corrección de Operaciones". Tratándose de Registro de Facturas se podrán admitir correcciones sobre errores aritméticos, de mecanografía, digitación u omisiones simples y fácilmente comprobables en la determinación de la calidad, cantidad, parte interesada, unidad de medida y demás información que haya sido reportada a la Bolsa. (ND = No Definido)

## Evolución Mensual Año Corriente (2018)



## Evolución Diaria Mes Corriente (Abril)



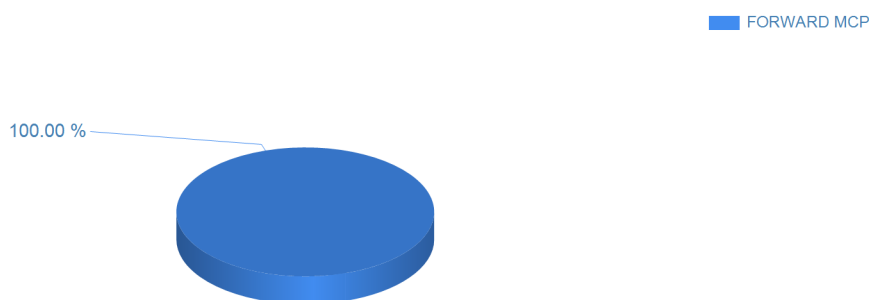
## Operaciones Financieras

Nombre Producto	Descripción - Subyacente	Plazo	Valor Presente	Valor Futuro	Tasa Min %	Tasa Max %	Tasa Cierre %	Cantidad Opera.
-----------------	--------------------------	-------	----------------	--------------	------------	------------	---------------	-----------------

## Operaciones Físicas

Descripción	Descripción Subyacente	Ubicación	Um	Precio Promedio	Total Negociado	Cantidad Unidades	Precio Min.	Precio Max.	Cantidad Opes.
FORWARD MCP	Arnes de seguridad	CARTAGENA	UND	149,480,807.56	149,480,807.56	1	149,480,807.56	149,480,807.56	1
	Bombillos	CARTAGENA	UND	61,832,215.74	61,832,215.74	1	61,832,215.74	61,832,215.74	1
	<b>Total FORWARD MCP</b>				<b>211,313,023.30</b>				<b>2</b>

## Operaciones Físicas Total Negociado



## Registro de Factura

Nombre Producto	Um	Cantidad de Unidades	Total Negociado	Precio promedio	Cantidad Subya.
ACEITE CRUDO DE PALMA	KG	3,489,011.80	7,038,146,445.32	2,017.23	94
LECHE CRUDA	LT	5,554,685.00	5,541,771,384.48	997.68	3078
MEZCLA DE ACEITES VEGETALES	LT	1,027,185.48	5,074,763,262.83	4,940.45	234
GANADO	KG	1,097,517.00	4,975,868,481.86	4,533.75	168
AZUCAR BLANCO	KG	3,121,407.35	4,951,655,831.98	1,586.35	367
HUEVOS POR LOTE	UND	260.00	4,590,932,747.00	17,657,433.64	260
ALIMENTO CONCENTRADO PARA AVES	KG	3,903,075.00	4,395,485,256.06	1,126.16	845
MAIZ AMARILLO IMPORTADO	KG	7,023,190.48	4,214,074,900.97	600.02	186
NOVILLO (KG)	KG	934,372.00	4,208,591,802.97	4,504.19	95
OLEINA DE PALMA COMESTIBLE	LT	617,465.16	3,786,458,813.15	6,132.26	569
LECHE LIQUIDA (LT)	LT	1,750,884.57	3,455,686,636.00	1,973.68	2175
ARROZ BLANCO NACIONAL EN SACO	KG	1,463,785.00	2,790,235,609.98	1,906.18	318
CAFE CONSUMO	KG	410,937.50	2,543,249,290.00	6,188.90	6
CAFE EXCELSO	KG	265,518.00	2,106,662,896.00	7,934.16	13
QUESO (KG)	KG	283,666.69	1,894,030,480.37	6,676.96	4219
MEZCLA DE ACEITES VEGETALES	UND	552,952.66	1,887,066,843.01	3,412.71	78
MARGARINA DE COCINA (KG)	KG	169,345.52	1,806,885,646.96	10,669.82	343
HARINA DE MAIZ PRECOCIDA	KG	985,624.00	1,752,121,415.05	1,777.68	333
ARROZ BLANCO NACIONAL EN BOLSA DE POLIETILENO	KG	718,727.60	1,641,497,707.93	2,283.89	327
ACEITE CRUDO DE PALMISTE	KG	554,520.00	1,532,226,740.00	2,763.16	16
CARNE DE POLLO O GALLINA FRESCA O REFRIGERADA EN CANAL (KG)	KG	354,376.11	1,418,181,290.97	4,001.91	120
TORTA DE SOYA IMPORTADA	KG	1,077,414.31	1,393,629,415.06	1,293.49	28
ARROZ CASCARA NACIONAL HUMEDO	KG	1,492,868.50	1,349,092,430.34	903.69	61
HUEVO FRESCO DE GALLINA ROJO (UN)	UND	4,759,732.00	1,267,860,039.00	266.37	210
ALIMENTO CONCENTRADO PARA CERDOS	KG	988,390.00	1,210,964,697.98	1,225.19	697
CARNE DE VACUNO FRESCA O REFRIGERADA EN CANAL	KG	199,757.85	1,174,293,375.29	5,878.58	156
LECHE EN POLVO ENTERA NACIONAL (UN)	UND	112,391.60	1,123,298,307.99	9,994.50	383
NOVILLO (UN)	UND	512.00	975,443,024.02	1,905,162.16	26
CARNE DE VACUNO FRESCA O REFRIGERADA EN CORTES	KG	57,646.74	913,247,821.62	15,842.14	219
ESTEARINA DE PALMA	KG	383,260.00	830,283,948.20	2,166.37	13
BOCADILLO	KG	301,667.06	763,601,947.00	2,531.27	62
MANDARINA	UND	1,835,419.00	754,581,206.06	411.12	3
OLEINA DE PALMA	KG	257,656.00	728,366,682.00	2,826.90	14
FRIJOL SOYA IMPORTADO	KG	496,722.23	661,799,114.02	1,332.33	29

Nombre Producto	Um	Cantidad de Unidades	Total Negociado	Precio promedio	Cantidad Subya.
CAFE PASILLA	KG	149,732.00	602,367,623.89	4,022.97	9
CARNE DE CERDO CONGELADA EN CORTES	KG	65,839.86	540,218,248.30	8,205.03	225
ALIMENTO CONCENTRADO PARA PECES	KG	303,010.00	521,284,839.00	1,720.36	200
CARNE DE VACUNO FRESCA O REFRIGERADA DESPOSTADA	KG	46,119.44	479,454,374.55	10,395.93	94
SEBO DE RES	KG	259,572.00	471,815,330.00	1,817.67	34
MAIZ AMARILLO NACIONAL SECO	KG	719,485.00	465,964,304.00	647.64	21
ACIDO GRASO DE PALMA	KG	332,865.00	457,813,953.25	1,375.37	11
LECHE EN POLVO ENTERA NACIONAL (KG)	KG	37,854.60	439,182,046.00	11,601.81	33
SAL MINERALIZADA	KG	355,240.00	438,537,643.99	1,234.48	188
LENTEJA SECA	KG	162,767.02	426,881,811.00	2,622.66	89
PERA	KG	964,857.40	406,760,780.89	421.58	9
VEGETALES ENCURTIDOS	UND	109,732.00	406,614,410.00	3,705.52	3843
GRANADILLA	UND	972,159.00	399,955,934.65	411.41	2
NOVILLA	KG	92,553.00	395,866,365.99	4,277.19	10
CERDO CEBA (UN)	UND	1,616.00	391,541,961.00	242,290.82	12
VACA (KG)	KG	111,904.00	389,961,218.00	3,484.78	20
CARNE DE CERDO CONGELADA EN CANAL (KG)	KG	51,614.82	369,081,121.13	7,150.68	77
CARNE DE CERDO FRESCA O REFRIGERADA EN CORTES (KG)	KG	37,201.02	359,012,607.00	9,650.61	170
FRUTAS EN ALMIBAR	KG	54,379.18	355,314,951.00	6,534.03	892
MANZANA	UND	855,390.00	351,915,999.90	411.41	1
CARNE BOVINA	KG	13,391.20	340,957,210.00	25,461.29	23
ACEITE DESGOMADO DE SOYA	KG	135,840.00	340,831,689.38	2,509.07	4
TORTA DE PALMISTE	KG	1,973,233.00	337,430,585.00	171.00	68
ACEITE REFINADO DE SOYA (KG)	KG	119,736.50	316,699,553.00	2,644.97	97
GALLINA PONEDORA (UN)	UND	47,235.00	310,327,500.22	6,569.86	30
CARNE DE CERDO FRESCA O REFRIGERADA EN CANAL (KG)	KG	49,916.03	303,819,182.39	6,086.61	39
POLLO DE UN DIA (UN)	UND	288,400.00	292,636,600.00	1,014.69	15
ABONO INORGANICO COMPUESTO	KG	216,550.00	284,000,670.00	1,311.48	32
BANANO FRESCO	UND	701,613.00	279,425,320.21	398.26	4
ACEITE REFINADO DE SOYA (LT)	LT	130,650.40	275,797,503.98	2,110.96	41
LECHE EN POLVO DESCREMADA NACIONAL (KG)	KG	38,625.00	261,361,700.00	6,766.65	11
ALIMENTO CONCENTRADO PARA VACUNOS	KG	295,850.00	258,966,617.00	875.33	283
AZUCAR REFINADA (KG)	KG	154,500.00	253,487,400.00	1,640.70	8
HARINA DE MAIZ	KG	436,108.50	252,715,526.00	579.48	82
CARNE DE VACUNO CONGELADA EN CORTES	KG	21,506.26	215,457,889.82	10,018.38	66
ATUN ENLATADO LOMO EN ACEITE (UN)	UND	83,733.00	209,814,635.00	2,505.76	103
PESCADO FRESCO O REFRIGERADO POR LOTE	UND	91.00	206,393,800.00	2,268,063.74	58
HUEVO LIQUIDO	KG	34,805.00	187,115,124.00	5,376.10	89
FRIJOL NIMA NACIONAL SECO	KG	37,000.00	185,200,000.00	5,005.41	3
UVA PASA	KG	25,236.00	182,429,896.00	7,228.95	144
MAIZ BLANCO NACIONAL SECO	KG	299,170.00	179,715,000.00	600.71	7
PANELIN	KG	56,463.00	166,062,500.03	2,941.09	51
MANI EN GRANO	KG	25,350.00	160,719,000.00	6,340.00	20
GLUTEN DE CEREALES	KG	83,715.40	158,159,352.99	1,889.25	5
FRIJOL BOLA ROJA NACIONAL SECO	KG	30,619.00	153,633,649.00	5,017.59	15
ATUN ENLATADO LOMO FINO EN AGUA (UN)	UND	60,516.00	151,543,686.00	2,504.19	101
CREMA DE LECHE	KG	20,217.00	151,460,536.00	7,491.74	16
ARROZ BLANCO NACIONAL EN BOLSA DE POLIETILENO	UND	148,600.00	148,928,500.00	1,002.21	23
ARROZ CRISTAL CONSUMO HUMANO	KG	142,774.50	148,246,250.00	1,038.32	39
SUERO DE LECHE	KG	39,310.00	146,078,110.00	3,716.05	19
HUEVO FERTIL DE GALLINA	KG	568,000.00	143,420,000.00	252.50	10

Nombre Producto	Um	Cantidad de Unidades	Total Negociado	Precio promedio	Cantidad Subya.
ALMIDON DE TUBERCULOS Y RAICES	KG	56,650.00	131,433,000.00	2,320.09	14
ACEITE REFINADO DE PALMA (LT)	LT	38,001.80	129,270,241.00	3,401.69	32
YOGURT	LT	25,528.57	125,275,354.01	4,907.26	1641
MAIZ BLANCO IMPORTADO	KG	189,050.00	120,730,758.41	638.62	5
ALMENDRA	KG	3,720.80	116,778,295.00	31,385.27	75
FRIJOL CABECITA NEGRA NACIONAL SECO	KG	35,020.00	115,519,500.00	3,298.67	6
FRIJOL SOYA QUEBRANTADO	KG	95,600.00	114,650,400.00	1,199.27	15
HARINA DE POLLO	KG	45,980.00	114,464,800.00	2,489.45	3
FRUTO DE PALMA AFRICANA	KG	329,920.00	112,729,516.91	341.69	1
PIEZAS DE MADERA	UND	4,224.00	112,570,313.00	26,650.17	5
CERDO LEVANTE (UN)	UND	953.00	112,268,927.00	117,805.80	1
HARINA DE ARROZ	KG	173,889.13	109,806,584.00	631.47	13
PAPA CAPIRA	KG	114,710.00	107,767,580.00	939.48	19
LECHE EN POLVO ENTERA AGLOMERADA (UN)	UND	34,840.00	104,485,160.00	2,999.00	2
FERTILIZANTES	KG	129,450.00	104,417,368.00	806.62	28
NUEZ	KG	4,793.00	104,014,372.00	21,701.31	16
CARNE DE PAVO FRESCA O REFRIGERADA	KG	7,935.90	103,006,103.00	12,979.76	193
CARNE DE TERNERA FRESCA O REFRIGERADA EN CANAL	KG	17,997.00	96,908,100.00	5,384.68	28
POLLO MUERTO	KG	25,170.00	95,646,000.00	3,800.00	5
ACEITE REFINADO DE OLIVA UN	UND	3,866.76	93,052,375.00	24,064.69	4
FRIJOL CARGAMANTO BLANCO NACIONAL SECO	KG	13,009.00	88,445,400.00	6,798.79	8
BUFALO EN PIE (KG)	KG	23,668.00	86,666,400.00	3,661.75	5
MAIZ PIRA SECO	KG	40,212.00	83,586,307.00	2,078.64	48
LECHE CONDENSADA	UND	26,850.30	82,842,061.00	3,085.33	458
MANI CUBIERTO	KG	11,030.00	79,757,930.00	7,231.00	3
CIRUELA FRESCA	KG	191,049.20	79,516,995.07	416.21	3
MIEL DE ABEJAS	KG	5,705.96	77,151,798.00	13,521.27	56
PAPA R-12 NEGRA	KG	54,830.00	75,241,000.00	1,372.26	13
SEMILLA MOTOSA DE ALGODON	KG	104,750.00	74,007,900.00	706.52	3
PAPA PASTUSA	KG	71,808.40	73,219,772.00	1,019.65	4
HUESO DE RES	KG	214,525.00	72,906,328.00	339.85	22
CERDO CEBA (KG)	KG	13,706.00	68,178,200.00	4,974.33	4
ZANAHORIA FRESCA	KG	29,794.20	66,531,572.00	2,233.04	30
TOMATE DE ARBOL	KG	30,761.10	65,375,375.00	2,125.26	25
ACEITE CRUDO DE SOYA	KG	27,121.20	64,000,355.00	2,359.79	3
MOGOLLA	KG	119,075.70	63,817,173.00	535.94	21
HARINA DE CARNE	KG	28,910.00	63,204,300.00	2,186.24	3
CIRUELA PASA	UND	4,123.40	62,203,229.00	15,085.42	223
ACEITE REFINADO DE GIRASOL (LT)	LT	45,558.00	61,270,747.37	1,344.90	12
SARDINAS ENLATADAS EN SALSA DE TOMATE	UND	28,944.00	60,909,400.00	2,104.39	37
PANELA CUADRADA KG	UND	38,087.47	60,390,896.00	1,585.58	23
UVA FRESCA	KG	129,693.00	57,362,028.02	442.29	25
FOSFATO BICALCICO	KG	34,282.81	56,945,104.00	1,661.04	2
ALIMENTO CONCENTRADO PARA CABALLOS	KG	55,660.00	54,709,404.00	982.92	122
ACEITE CRUDO DE CANOLA	LT	56,628.00	53,328,300.00	941.73	10
VISCERAS DE VACUNO (UN)	UND	1,366.30	52,091,658.00	38,126.08	44
ARVEJA VERDE SECA	KG	31,048.40	52,059,367.00	1,676.72	47
FRIJOL ROSADO NACIONAL SECO	KG	11,880.00	51,619,500.00	4,345.08	6
GRITS	KG	39,040.00	50,393,600.00	1,290.82	3
SAL MARINA CONSUMO HUMANO	KG	36,626.50	49,897,241.00	1,362.33	19
TORO (KG)	KG	11,853.00	49,560,300.00	4,181.25	7

Nombre Producto	Um	Cantidad de Unidades	Total Negociado	Precio promedio	Cantidad Subya.
FRIJOL CARGAMANTO ROJO NACIONAL SECO	KG	7,535.00	47,550,400.00	6,310.60	7
TOMATE INDUSTRIAL FRESCO	KG	23,716.00	45,723,433.00	1,927.96	29
ABONO ORGANICO SOLIDO SIMPLE	KG	450,450.00	42,608,540.02	94.59	22
HUEVO FRESCO DE GALLINA BLANCO (UN)	UND	200,700.00	41,728,499.56	207.91	2
VISCERAS DE VACUNO (KG)	KG	17,374.06	40,787,048.94	2,347.58	57
PANELA REDONDA (UN)	UND	17,976.00	40,183,008.00	2,235.37	10
MAIZ AMARILLO TRILLADO	KG	34,545.00	39,241,786.00	1,135.96	7
UCHUVA	KG	91,899.00	37,954,636.98	413.00	2
PESCADO FRESCO O REFRIGERADO	KG	4,892.00	36,170,500.00	7,393.81	27
MAIZ AMARILLO EXTRUIDO	KG	40,950.00	35,720,500.00	872.30	18
SALVADO	KG	54,490.00	34,996,439.00	642.25	9
CEBOLLA CABEZONA	KG	34,875.40	34,791,899.00	997.61	27
CARNE DE CERDO FRESCA O REFRIGERADA DESPOSTADA	KG	4,385.10	34,467,690.00	7,860.18	70
GANADO	UND	22.00	32,842,702.00	1,492,850.09	2
ALMENDRA DE PALMA	KG	25,607.00	30,625,972.00	1,196.00	1
PLATANO	KG	27,098.20	30,251,998.00	1,116.38	19
PLANTULAS	UND	2,302.00	29,926,000.00	13,000.00	2
SARDINAS ENLATADAS EN ACEITE	UND	16,446.00	29,460,369.00	1,791.34	44
TRIGO IMPORTADO DURO	KG	33,670.00	29,292,900.00	870.00	1
ALPISTE	KG	13,245.50	29,290,745.00	2,211.37	25
MAIZ BLANCO TRILLADO	KG	25,325.00	28,864,500.00	1,139.76	9
SEMILLA PARA SIEMBRA (UN)	UND	10,000.00	28,530,000.00	2,853.00	1
CARNE DE PAVO CONGELADA EN CORTES	KG	1,352.80	28,215,207.00	20,856.89	39
DURAZNO	KG	35,760.00	27,470,164.00	768.18	4
SULFATO DE AMONIO	KG	34,000.00	26,860,000.00	790.00	1
MERO ENTERO FRESCO O REFRIGERADO	KG	2,697.00	25,985,000.00	9,634.78	13
ABONO ORGANICO SOLIDO REFORZADO	KG	393,000.00	25,710,000.00	65.42	17
HARINA DE PESCADO	KG	7,076.30	25,533,679.00	3,608.34	3
ARROZ CASCARA NACIONAL SECO	KG	70,412.50	25,257,641.42	358.71	13
PIEL FRESCA DE RES (UN)	UND	632.00	25,194,680.00	39,865.00	1
CARNE MOLIDA	KG	10,916.74	25,036,230.00	2,293.38	23
LECHE EN POLVO DESCREMADA NACIONAL (UN)	UND	3,930.00	25,017,463.00	6,365.77	1
FRIJOL CARAOTA NACIONAL SECO	KG	10,000.00	24,000,000.00	2,400.00	1
TOCINETA	KG	2,215.50	23,916,400.00	10,795.03	3
MAZORCA FRESCA	KG	12,221.00	23,911,200.00	1,956.57	18
MANGO	UND	67,160.00	23,506,000.00	350.00	1
ACEITE CRUDO DE CANOLA	KG	50,832.00	22,878,635.98	450.08	4
MAIZ AMARILLO NACIONAL HUMEDO	KG	23,150.00	21,793,000.00	941.38	9
HARINA DE HUESO	KG	20,279.52	21,501,228.00	1,060.24	3
CARNE DE TERNERA DESPOSTADA	KG	1,277.92	21,274,047.00	16,647.40	29
MARACUYA	KG	8,115.30	21,196,876.00	2,611.96	24
ABONO INORGANICO SIMPLE	KG	24,000.00	21,117,900.00	879.91	6
PARGO ENTERO FRESCO O REFRIGERADO	KG	2,633.00	20,186,000.00	7,666.54	9
MANTEQUILLA	KG	2,130.00	20,151,332.00	9,460.72	137
ARVEJA AMARILLA SECA	KG	14,100.00	20,019,591.00	1,419.83	12
YUCA CONSUMO HUMANO	KG	10,050.00	19,130,000.00	1,903.48	6
LIMON	KG	8,566.80	19,052,186.00	2,223.96	20
DDGS GRANOS DE DESTILERIA Y SOLUBLES DE MAIZ	KG	19,000.00	18,316,000.00	964.00	2
CEBOLLA LARGA FRESCA	KG	14,877.30	18,021,075.00	1,211.31	25
HORTALIZAS TIPO EXPORTACION	KG	11,691.00	17,695,900.00	1,513.63	15
HARINA DE MAIZ	UND	9,400.00	16,713,200.00	1,778.00	3

Nombre Producto	Um	Cantidad de Unidades	Total Negociado	Precio promedio	Cantidad Subya.
FRIJOL NACIONAL	KG	3,990.00	15,905,600.00	3,986.37	3
MIEL DE PURGA	KG	26,610.00	15,635,198.00	587.57	10
ALIMENTOS VARIOS POR LOTE	UND	1.00	15,551,940.00	15,551,940.00	1
MELAZA	KG	34,500.00	15,294,999.99	443.33	1
FILETE	KG	1,788.00	15,210,000.00	8,506.71	7
NARANJA	KG	13,922.33	15,192,300.00	1,091.22	27
HARINA DE TRIGO DE PRIMERA EN SACO	KG	9,975.00	14,651,068.00	1,468.78	20
ARROZ CRISTAL INDUSTRIAL	KG	18,445.26	14,590,896.00	791.04	2
UREA NACIONAL	KG	13,500.00	14,060,000.00	1,041.48	4
VISCERAS DE POLLO O GALLINA	KG	32,735.25	13,855,080.00	423.25	12
POLLO CONGELADO	KG	3,624.50	13,769,822.00	3,799.10	7
LECHUGA	KG	10,492.80	13,608,200.00	1,296.91	21
MANGO	KG	4,646.00	13,272,800.00	2,856.82	7
PREMEZCLAS PARA ALIMENTOS CONCENTRADOS	KG	920.50	12,426,020.00	13,499.21	10
PAPAYA	KG	9,176.12	12,415,038.00	1,352.97	11
PAPA CRIOLLA	KG	7,225.00	12,036,000.00	1,665.88	8
CORVINA ENTERA FRESCA O REFRIGERADA	KG	1,014.00	11,506,000.00	11,347.14	8
FRIJOL BOLON NACIONAL SECO	KG	1,150.00	11,006,000.00	9,570.43	6
HUEVO FRESCO DE GALLINA BLANCO (KG)	KG	60,430.00	10,877,400.00	180.00	4
POLLITAS	UND	4,000.00	10,464,000.00	2,616.00	2
AHUYAMA	KG	11,462.00	10,314,562.00	899.89	9
ALIMENTO CONCENTRADO PARA ANIMALES POR LOTE	UND	126.00	10,254,687.00	81,386.40	126
MADERA ASERRADA	M3	220.00	10,230,000.00	46,500.00	1
CAFE TOSTADO Y MOLIDO	UND	16,962.00	10,109,384.00	596.00	9
TOCINO	KG	1,988.90	10,070,250.00	5,063.23	29
CHOCOLATE EN PASTA AMARGO	UND	2,000.00	9,828,571.42	4,914.29	1
ANTIPASTO	KG	840.96	9,657,727.00	11,484.17	35
CHERNA ENTERA FRESCA O REFRIGERADA	KG	1,533.00	9,547,000.00	6,227.66	4
FRIJOL ZARAGOZA	KG	2,000.00	9,400,000.00	4,700.00	1
GUAYABA	KG	5,116.60	9,347,881.00	1,826.97	21
VISCERAS DE CERDO (KG)	KG	2,838.87	9,303,705.00	3,277.26	37
AVENA EN HOJUELAS (KG)	KG	3,120.00	8,853,600.00	2,837.69	5
FRIJOL LIMA NACIONAL SECO	KG	1,597.50	8,488,300.00	5,313.49	4
PEPINO FRESCO	KG	7,172.80	8,370,800.00	1,167.02	25
ALIMENTO CONCENTRADO PARA PERROS	KG	3,697.00	8,213,479.00	2,221.66	84
UREA IMPORTADA	KG	8,000.00	8,185,500.00	1,023.19	3
MARGARINA DE COCINA (UN)	UND	2,889.00	7,707,111.00	2,667.74	59
MORA	KG	3,140.00	7,704,200.00	2,453.57	10
PIMENTON FRESCO	KG	2,773.70	7,634,450.00	2,752.44	20
PEZUÑAS	KG	2,548.00	7,529,380.00	2,955.02	5
ATUN ENTERO FRESCO O REFRIGERADO	KG	2,976.00	7,400,827.00	2,486.84	5
PIEL FRESCA DE RES (KG)	KG	6,925.00	7,330,250.00	1,058.52	3
HABICHUELA FRESCA	KG	3,597.10	7,255,676.00	2,017.09	8
AZUCAR CRUDA	KG	3,512.50	7,115,814.00	2,025.85	27
FORRAJE	KG	11,000.00	7,062,000.00	642.00	1
GRANZA	KG	11,000.00	6,820,000.00	620.00	1
GRANOS Y VIVERES POR LOTE	UND	181.00	6,798,587.00	37,561.25	181
HUEVO ENTERO EN POLVO	KG	316.30	6,696,500.00	21,171.36	4
FOSFATO MONODICALCICO	KG	3,000.00	6,432,000.00	2,144.00	2
HARINA DE PAN MOLIDO	KG	10,060.00	6,337,800.00	630.00	1
AJO FRESCO	KG	5,013.60	6,263,414.00	1,249.28	7

Nombre Producto	Um	Cantidad de Unidades	Total Negociado	Precio promedio	Cantidad Subya.
HARINA DE PLATANO	KG	901.80	5,992,292.00	6,644.81	47
PAPA NEVADA	KG	3,040.00	5,665,400.00	1,863.62	6
ADITIVOS PARA ALIMENTOS	KG	300.00	5,641,479.00	18,804.93	2
KUMIS	LT	1,463.83	5,492,466.00	3,752.12	252
ROBALO ENTERO FRESCO O REFRIGERADO	KG	538.00	5,380,000.00	10,000.00	4
REMOLACHA	KG	3,496.25	5,118,000.00	1,463.85	17
LULO	KG	2,888.00	5,086,200.00	1,761.15	8
BROCOLI FRESCO	KG	2,053.00	5,041,000.00	2,455.43	9
ARVEJA FRESCA	KG	2,586.00	5,036,300.00	1,947.53	8
FRIJOL BLANQUILLO NACIONAL SECO	KG	1,550.00	5,005,700.00	3,229.48	5
CARNE DE POLLO O GALLINA CONGELADA EN CORTES	KG	735.08	4,929,408.00	6,705.95	6
CALAMAR	KG	543.00	4,887,000.00	9,000.00	2
CURUBA	KG	2,744.30	4,823,484.00	1,757.64	3
SIERRA ENTERA FRESCA O REFRIGERADA	KG	613.00	4,727,000.00	7,711.26	6
CERDO LEVANTE (KG)	KG	957.00	4,593,600.00	4,800.00	1
BAGRE ENTERO FRESCO O REFRIGERADO	KG	598.00	4,539,000.00	7,590.30	5
MANZANA	KG	1,698.00	4,530,000.00	2,667.84	8
PARTES DE SEMOVIENTES	KG	9,929.00	4,468,050.00	450.00	7
CHOCOLATE EN PASTA CON AZUCAR	UND	20,480.00	4,234,285.00	206.75	3
COLIFLOR	KG	2,500.30	4,184,400.00	1,673.56	12
PITAHAYA	KG	520.00	4,160,000.00	8,000.00	2
ALIMENTO CONCENTRADO PARA GATOS	KG	1,082.00	4,154,696.00	3,839.83	38
ARRACACHA FRESCA	KG	2,062.00	4,097,400.00	1,987.10	4
FRESA	KG	1,015.00	4,090,800.00	4,030.34	11
AGUACATE	KG	846.00	3,863,600.00	4,566.90	3
OSOBUCO	KG	341.74	3,788,211.00	11,085.07	20
SEMILLA PARA SIEMBRA (KG)	KG	642.25	3,771,513.00	5,872.34	5
CILANTRO	KG	739.88	3,567,000.00	4,821.05	6
ESPINACA FRESCA	KG	3,087.30	3,552,100.00	1,150.55	20
PANELON	UND	750.00	3,500,003.00	4,666.67	1
FRIJOL DUBA NACIONAL SECO	KG	500.00	3,500,000.00	7,000.00	1
HOJUELAS DE MAIZ	KG	3,500.00	3,395,000.00	970.00	2
GARBANZO SECO	KG	712.25	3,301,125.00	4,634.78	19
HARINA DE PLUMA	KG	2,346.00	3,284,400.00	1,400.00	1
MANDARINA	KG	2,070.00	3,156,500.00	1,524.88	10
PIÑA	KG	2,447.00	3,140,300.00	1,283.33	5
AFRECHO	KG	6,450.00	3,128,571.00	485.05	2
PANELON	KG	1,080.00	3,060,000.00	2,833.33	2
REPOLLO FRESCO	KG	3,216.60	2,791,676.00	867.90	11
APIO	KG	3,717.60	2,509,000.00	674.90	12
FRIJOL SABANERO NACIONAL SECO	KG	312.50	2,437,500.00	7,800.00	1
JUREL ENTERO FRESCO O REFRIGERADO	KG	973.00	2,432,500.00	2,500.00	3
MAIZ BLANCO NACIONAL HUMEDO	KG	2,850.00	2,180,000.00	764.91	2
JAIBA	KG	237.00	2,133,000.00	9,000.00	13
RECORTAL DE POLLO	KG	394.64	2,116,774.00	5,363.81	4
MIXTURA DE CEREALES Y FRUTAS SECAS	KG	121.00	2,078,602.00	17,178.53	38
AVENA MOLIDA	UND	598.95	2,053,704.00	3,428.84	8
CARNE DE CORDERO FRESCA O REFRIGERADA DESPOSTADA	KG	109.90	1,896,620.00	17,257.69	2
CHUCULA	KG	643.50	1,832,378.00	2,847.52	16
CASCARILLA	KG	12,200.00	1,826,000.00	149.67	2
GUANABANA	KG	822.00	1,798,200.00	2,187.59	5

Nombre Producto	Um	Cantidad de Unidades	Total Negociado	Precio promedio	Cantidad Subya.
TUBERCULOS TIPO EXPORTACION	KG	973.20	1,703,100.00	1,750.00	7
CUCHUCO	KG	1,092.50	1,667,550.00	1,526.36	23
CALDO DE COSTILLA	UND	7,512.00	1,548,718.00	206.17	18
HARINA DE MAIZ ZOOTECNICA	KG	2,193.80	1,543,075.00	703.38	1
SOBRES DE AZUCAR	UND	100,000.00	1,523,810.00	15.24	1
FRIJOL ROJO NACIONAL SECO	KG	287.50	1,503,750.00	5,230.43	11
FRIJOL CALIMA NACIONAL SECO	KG	287.50	1,495,000.00	5,200.00	1
BANANO FRESCO	KG	1,703.00	1,485,100.00	872.05	7
BERENJENA	KG	1,127.50	1,484,722.00	1,316.83	7
CAFE INSTANTANEO GRANULADO	UND	357.00	1,453,390.00	4,071.12	15
GRANADILLA	KG	357.00	1,428,000.00	4,000.00	1
PATILLA	KG	947.00	1,420,500.00	1,500.00	8
PRODUCTOS LACTEOS POR LOTE	UND	235.98	1,341,567.00	5,685.09	16
ACELGA	KG	2,191.50	1,225,500.00	559.21	12
CHOCOLATE EN PASTA CON AZUCAR	KG	196.00	1,193,634.00	6,089.97	4
CEBADA NACIONAL CONSUMO DIRECTO	KG	426.50	1,089,102.00	2,553.58	17
CONDIMENTOS MEZCLADOS	UND	1,995.00	1,062,341.00	532.50	31
MELON	KG	520.00	1,055,500.00	2,029.81	6
AREQUIPE	KG	101.00	1,009,901.00	9,999.02	30
AZUCAR PULVERIZADA	KG	340.00	909,500.00	2,675.00	1
Frutas	KG	508.60	906,800.00	1,782.93	9
MEZCLA DE VERDURAS VARIAS	KG	1,000.00	900,000.00	900.00	1
QUESO (UN)	UND	24.50	883,000.00	36,040.82	5
POLEN GRANULADO	KG	17.68	877,768.00	49,647.51	4
PASTO	KG	1,460.00	866,101.00	593.22	3
ACEITE REFINADO DE OLIVA KG	KG	96.00	832,194.00	8,668.69	8
AVENA EN HOJUELAS (UN)	UND	726.00	787,143.00	1,084.22	3
PULPA	KG	516.00	783,771.00	1,518.94	17
CALDO DE GALLINA	UND	3,912.00	781,519.00	199.77	6
HARINA DE TRIGO DE PRIMERA EN BOLSA DE POLIETILENO	KG	471.20	777,793.00	1,650.66	9
HOJUELAS DE CEBADA	KG	450.00	774,000.00	1,720.00	3
HARINA DE SANGRE	KG	22,151.30	760,267.00	34.32	8
ALFALFA EN PELLET	KG	760.00	754,283.00	992.48	3
PANELA PULVERIZADA	KG	500.00	700,000.00	1,400.00	1
ATUN ENLATADO RALLADO EN ACEITE (UN)	UND	576.00	697,815.00	1,211.48	2
CERDO REPRODUCTOR (UN)	UND	230.00	690,000.00	3,000.00	1
FRIJOL RADICAL NACIONAL SECO	KG	149.50	665,600.00	4,452.17	4
BOCADILLO	UND	750.00	662,255.00	883.01	7
SOPAS Y CREMAS	UND	18,072.00	650,381.00	35.99	2
PIEL DE PAVO	KG	500.00	600,000.00	1,200.00	1
SAL YODADA Y REFINADA (KG)	KG	947.50	587,350.00	619.89	7
VISCERAS DE PAVO	KG	1,012.60	577,890.00	570.70	24
VINAGRE BLANCO	UND	440.00	572,783.00	1,301.78	13
BREVA FRESCA	KG	111.00	567,000.00	5,108.11	2
Conserva de Alimentos	UND	468.00	556,213.00	1,188.49	43
SAL MARINA MOLIDA	KG	2,150.00	547,500.00	254.65	2
CALABACIN	KG	835.10	498,000.00	596.34	14
KIWI	KG	70.00	497,000.00	7,100.00	2
PEREJIL	KG	58.17	467,500.00	8,036.79	11
ALCACHOFA	KG	88.70	456,000.00	5,140.92	7
MOJARRA ENTERA FRESCA O REFRIGERADA	KG	110.00	440,000.00	4,000.00	1



Nombre Producto	Um	Cantidad de Unidades	Total Negociado	Precio promedio	Cantidad Subya.
FRIJOL VERDE	KG	67.00	395,000.00	5,895.52	2
PASTA ALIMENTICIA TIPO SOPA	KG	396.00	387,237.00	977.87	6
CAL DOLOMITA	KG	2,500.00	385,000.00	154.00	1
PIMIENTA ELABORADA	KG	26.00	360,925.00	13,881.73	2
PASABOCAS DE SEMILLAS COMESTIBLES	KG	20.00	340,000.00	17,000.00	2
LISINA	KG	70.29	333,324.00	4,742.13	1
MARISCOS	KG	9.12	322,440.00	35,355.26	4
Hortalizas	KG	225.00	306,000.00	1,360.00	9
ARVEJA CON ZANAHORIA ENLATADO	KG	240.00	301,681.00	1,257.00	1
FEIJOA	KG	60.00	300,000.00	5,000.00	2
Toronja	KG	100.00	300,000.00	3,000.00	2
VERDURAS VARIAS POR LOTE	UND	140.00	290,800.00	2,077.14	4
HABAS SECAS	KG	144.00	275,000.00	1,909.72	2
SUBPRODUCTOS CARNICOS	KG	1,307.00	261,400.00	200.00	1
MAYONESA	UND	88.00	258,158.00	2,933.61	4
AROMATICAS ELABORADAS	UND	90.00	248,240.00	2,758.22	12
ESPARRAGO FRESCO	KG	8.00	221,000.00	27,625.00	7
SALSA DE TOMATE	UND	99.00	212,035.00	2,141.77	5
BICARBONATO DE SODIO	KG	75.00	144,958.00	1,932.77	1
HUESO DE POLLO	KG	690.70	138,140.00	200.00	4
PANELA EN CUBO	KG	48.00	132,000.00	2,750.00	1
PASTA ALIMENTICIA POR LOTE	KG	42.00	126,784.00	3,018.67	4
FECULA DE CEREALES	KG	240.00	110,420.00	460.08	1
PASTA ALIMENTICIA TIPO SECO	UND	48.00	104,714.00	2,181.54	2
SAL YODADA Y REFINADA (UN)	UND	250.00	102,500.00	410.00	1
CARNE DE POLLO O GALLINA FRESCA O REFRIGERADA EN CORTES	KG	23.40	98,740.00	4,219.66	3
SAL INDUSTRIAL	KG	247.80	98,010.00	395.52	1
MIXTURA DE CEREALES Y FRUTAS SECAS	UND	20.00	96,731.00	4,836.55	1
CANELA ELABORADA	UND	25.50	94,958.00	3,723.84	2
CIDRA-GUATILA-CHAYOTE	KG	130.00	91,000.00	700.00	1
HUEVOS FRESCOS DE GALLINA	UND	450.00	76,500.00	170.00	1
TILAPIA ROJA ENTERA FRESCA O REFRIGERADA	KG	17.00	68,000.00	4,000.00	4
ÑAME	KG	50.00	66,000.00	1,320.00	1
CARBONATO DE CALCIO	KG	349.26	55,759.00	159.65	1
COCO FRESCO	KG	30.00	54,097.00	1,803.23	1
MAIZ PIRA SECO	UND	50.00	51,728.00	1,034.56	2
MOSTAZA	UND	48.00	44,874.00	934.88	1
CLAVO DE OLOR ELABORADO	KG	50.00	37,815.00	756.30	1
MAIZ TIERNO ENLATADO	KG	3.60	35,208.00	9,780.00	1
GALLETA SALADA	UND	108.00	34,790.00	322.13	1
AJI SIN ELABORAR	KG	15.00	32,500.00	2,166.67	3
TOMILLO SIN ELABORAR	KG	100.00	30,000.00	300.00	1
VINAGRE DE FRUTAS	UND	24.00	24,654.00	1,027.25	1
MIEL DE ABEJAS	LT	0.60	19,105.00	31,841.67	1
MERMELADAS	UND	6.00	11,539.00	1,923.17	1
BEBIDA ACHOCOLATADA EN POLVO CON LECHE	KG	0.20	2,064.00	10,320.00	1
<b>Total Registro de Factura (RF).</b>			<b>106,897,398,159.14</b>		<b>29,549</b>

El precio promedio para los Registros de Facturas está afectado por el registro en la diferentes ciudades y es susceptible a modificación; según los términos y condiciones pactadas en el Reglamento de la BMC EXCHANGE.

Tipo	Negocio	Descripción	valor negocio	dias plazo	valor tasa venta %	Punta
------	---------	-------------	---------------	------------	--------------------	-------

## Posturas de Referencia Físicos

Tipo	Negocio	Producto	Unidad	Cantidad	Sitio Entrega	Precio Venta	Precio Compra	Punta
Tipo2	Negocio	Producto	Unidad	Cantidad	Sitio Entrega	Precio Venta	Precio Compra	Punta

## Suspensiones Rueda por Rompimientos de Precios Físicos

Consec. Interno	Producto	Sitio Entrega	Unidad Medida	Precio Piso Inicial	Precio Techo Inicial	Precio Ruptura c	Precio Ruptura v	precio piso actual	precio techo actual
-----------------	----------	---------------	---------------	---------------------	----------------------	------------------	------------------	--------------------	---------------------

## Subasta

## Operaciones Anuladas OMA's

Nombre Producto	Total negocio	Cantidad	Número Ope.	Descripción	Descripción subyacente	Cantidad
-----------------	---------------	----------	-------------	-------------	------------------------	----------

## Operaciones Anuladas.

Número Operación	Fecha Operación	Número Oficio Anulación	Fecha Anulación	Causa Anulación
------------------	-----------------	-------------------------	-----------------	-----------------

## (ID's) COMPRAS PENDIENTES DE CIERRE 11 DE ABRIL DE 2018

Señores

Representantes legales, operadores de las sociedades comisionistas miembros de la BMC Bolsa Mercantil de Colombia S.A. y público en general a continuación se relaciona el listado de ID's pendientes de cierre al día de hoy.

### ID's PENDIENTES DE CERRAR RUEDAS ANTERIORES

ID	CODIGO SUBYACENTE CARACTERISTICA	DESCRIPCION SUBYACENTE	RAZON SOCIAL COMISIONISTA COMPRADOR	FECHA INICIAL DE COMPRA
28126482	4873	PROGRAMA DE ALIMENTACION ESCOLAR - PAE - UNIDAD - EMPACADO(A) - PROCESADO	MIGUEL QUIJANO Y CIA S.A.	2018-04-04
28079384	4274	CORTES DE CARNES VARIAS POR LOTE - CARNE DE RES DE CERDO Y DERIVADOS - UNIDAD - EMPACADO(A) - NATURAL	CORAGRO VALORES S.A.	2018-03-28
28079665	2105	CORTES - DE POLLO POR LOTE - UNIDAD - SIN EMPAQUE - NATURAL	CORAGRO VALORES S.A.	2018-03-28
28079666	4199	CORTES - DE PESCADO POR LOTE - UNIDAD - EMPACADO(A) - NATURAL	CORAGRO VALORES S.A.	2018-03-28
28079842	132	CAFE CONSUMO - SC - KILOGRAMO - EN SACO - NATURAL	COMISIONISTAS FINANCIEROS AGROPECUARIOS S.A	2018-03-28
28080288	131	CAFE EXCELSO - SC - KILOGRAMO - EN SACO - NATURAL	COMISIONISTAS FINANCIEROS AGROPECUARIOS S.A	2018-03-28
27972261	2924	LICENCIAS POR LOTE - LICENCIAS MICROSOFT - UNIDAD - SIN EMPAQUE - PROCESADO	MIGUEL QUIJANO Y CIA S.A.	2018-03-14