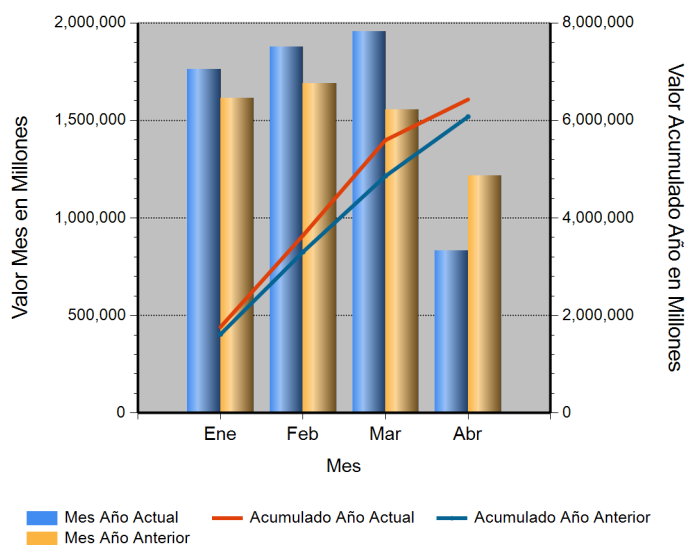


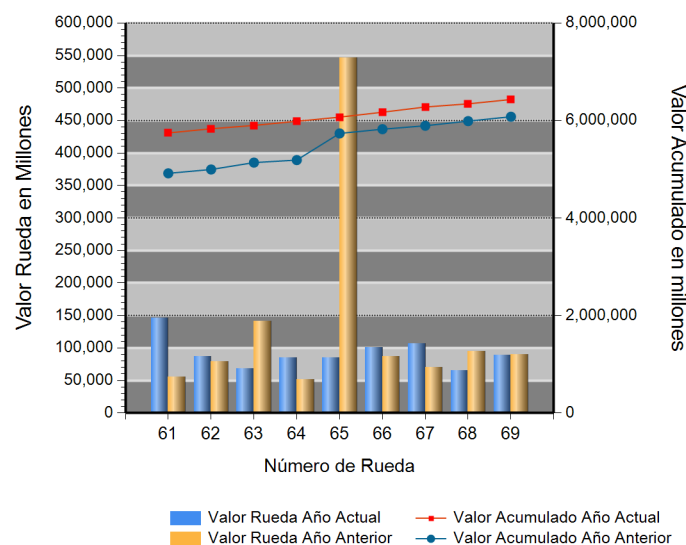
Id	Descripción	Valor Año Anterior en Millones	Valor Año Actual en Millones	Variación %
1	No. RUEDA	69	69	
2	TOTAL RUEDA	89,905.13	88,623.29	(1.43)
3	RF 1/	89,905.13	84,987.27	(5.47)
4	ABIERTAS 2/	0.00	3,636.02	ND
5	-Financieras	0.00	0.00	0.00
6	-Físicos-Disponibles	0.00	122.92	ND
7	-Forwards	0.00	3,513.10	ND
8	-Subastas 3/	0.00	0.00	0.00
9	ACUMULADO AÑO	5,897,644.07	6,367,807.41	7.97
10	RF 1/	5,183,076.01	6,177,037.64	19.18
11	ABIERTAS 2/	714,568.06	190,769.77	(73.30)
12	-Financieras	16,895.40	13,494.53	(20.13)
13	-Físicos-Disponibles	11,363.48	8,557.76	(24.69)
14	-Forwards	686,309.18	168,717.48	(75.42)
15	-Subastas 3/	0.00	0.00	0.00
16	PROMEDIO RUEDA DIARIA	85,473.10	92,287.06	7.97

1/. Registro de Factura. 2/. Incluye Físicos, Forwards, Financieros y Subastas 3/. Inherente a Convenios con el MADR. \*/ Reglamento BMC EXCHANGE "Sección 3. Corrección de Operaciones. Artículo 3.2.3.1. Corrección de Operaciones". Tratándose de Registro de Facturas se podrán admitir correcciones sobre errores aritméticos, de mecanografía, digitación u omisiones simples y fácilmente comprobables en la determinación de la calidad, cantidad, parte interesada, unidad de medida y demás información que haya sido reportada a la Bolsa. (ND = No Definido)

## Evolución Mensual Año Corriente (2018)



## Evolución Diaria Mes Corriente (Abril)



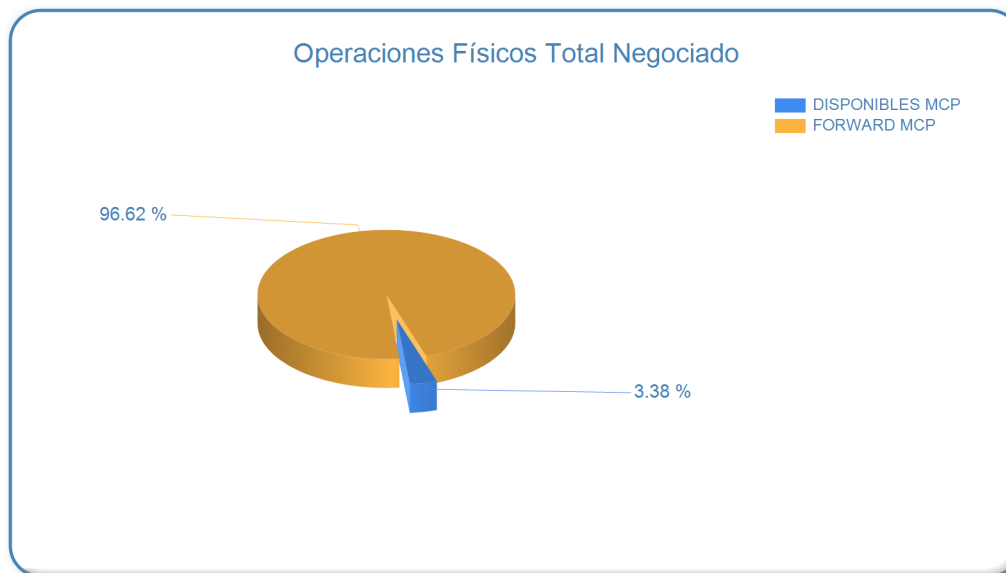
## Operaciones Financieras

Nombre Producto	Descripción - Subyacente	Plazo	Valor Presente	Valor Futuro	Tasa Min %	Tasa Max %	Tasa Cierre %	Cantidad Opera.
-----------------	--------------------------	-------	----------------	--------------	------------	------------	---------------	-----------------

## Operaciones Físicas

Descripción	Descripción Subyacente	Ubicación	Um	Precio Promedio	Total Negociado	Cantidad Unidades	Precio Min.	Precio Max.	Cantidad Opes.
DISPONIBLES MCP	SERVICIO DE VIGILANCIA	IBAGUE	UND	122,918,641.00	122,918,641.00	1	122,918,641.00	122,918,641.00	1
	Total DISPONIBLES MCP				122,918,641.00				1
FORWARD MCP	OVEROL	CARTAGENA	UND	24,401,873.11	24,401,873.11	1	24,401,873.11	24,401,873.11	1

Descripción	Descripción Subyacente	Ubicación	Um	Precio Promedio	Total Negociado	Cantidad Unidades	Precio Min.	Precio Max.	Cantidad Opes.
FORWARD MCP	PROGRAMA DE ALIMENTACION ESCOLAR	CANDELARIA	UND	1,905,592,340.00	1,905,592,340.00	1	1,905,592,340.00	1,905,592,340.00	1
	PROGRAMA DE ALIMENTACION ESCOLAR	EL CERRITO	UND	756,801,280.00	756,801,280.00	1	756,801,280.00	756,801,280.00	1
	PROGRAMA DE ALIMENTACION ESCOLAR	SEVILLA	UND	744,855,140.00	744,855,140.00	1	744,855,140.00	744,855,140.00	1
	Repuestos para aire acondicionado	CARTAGENA	UND	81,446,664.93	81,446,664.93	1	81,446,664.93	81,446,664.93	1
Total FORWARD MCP					3,513,097,298.04				5



## Registro de Factura

Nombre Producto	Um	Cantidad de Unidades	Total Negociado	Precio promedio	Cantidad Subya.
GANADO	KG	2,220,549.89	9,816,191,220.98	4,420.61	278
NOVILLO (KG)	KG	1,483,773.03	6,962,919,412.14	4,692.71	170
CERDO INICIACION (UN)	UND	20,884.00	3,810,813,500.00	182,475.27	8
CAFE TOSTADO Y MOLIDO	UND	568,445.34	3,795,180,665.00	6,676.42	2070
LECHE CRUDA	LT	3,530,139.29	3,663,516,668.92	1,037.78	233
ALIMENTO CONCENTRADO PARA AVES	KG	3,128,071.00	3,611,941,818.91	1,154.69	520
CARNE DE CERDO FRESCA O REFRIGERADA EN CANAL (KG)	KG	534,431.92	3,378,008,060.02	6,320.75	193
PAPA PASTUSA	KG	2,196,909.00	3,117,522,228.00	1,419.05	332
ALIMENTO CONCENTRADO PARA CERDOS	KG	2,556,894.00	2,841,201,065.01	1,111.19	548
ARROZ BLANCO NACIONAL EN BOLSA DE POLIETILENO	KG	1,084,750.70	2,578,204,546.26	2,376.77	420
ACEITE REFINADO DE SOYA (LT)	LT	751,050.00	2,347,451,793.00	3,125.56	95
ACEITE CRUDO DE PALMA	KG	1,012,102.00	2,183,427,370.95	2,157.32	34
ARROZ BLANCO NACIONAL EN SACO	KG	979,595.75	1,948,821,704.98	1,989.41	164
MAIZ AMARILLO IMPORTADO	KG	3,116,117.39	1,858,855,658.36	596.53	91
CARNE DE POLLO O GALLINA FRESCA O REFRIGERADA EN CANAL (KG)	KG	317,678.04	1,738,028,804.00	5,471.04	1363
HUEVO FRESCO DE GALLINA ROJO (UN)	UND	7,731,230.00	1,653,531,625.00	213.88	192
CAFE EXCELSO	KG	125,464.00	1,493,127,442.71	11,900.84	7
AZUCAR BLANCO	KG	953,096.50	1,461,463,467.00	1,533.38	261
ACEITE REFINADO DE PALMA (LT)	LT	465,750.64	1,390,807,671.02	2,986.16	68
CAFE PASILLA	KG	236,550.50	1,346,272,500.00	5,691.27	9
CARNE DE POLLO O GALLINA FRESCA O REFRIGERADA EN CORTES	KG	179,835.96	1,187,513,381.00	6,603.31	9757
CARNE DE VACUNO FRESCA O REFRIGERADA EN CANAL	KG	126,105.87	1,086,694,870.01	8,617.32	172
OLEINA DE PALMA	KG	334,210.00	964,811,107.00	2,886.84	15
POLLO CONGELADO	KG	140,485.28	784,412,132.00	5,583.59	112
TORTA DE SOYA IMPORTADA	KG	592,138.93	685,187,646.29	1,157.14	11
CAFE PERGAMINO	KG	115,055.00	633,917,381.01	5,509.69	18

Nombre Producto	Um	Cantidad de Unidades	Total Negociado	Precio promedio	Cantidad Subya.
LECHE EN POLVO ENTERA NACIONAL (KG)	KG	60,835.54	622,291,904.00	10,229.08	289
CAFE CONSUMO	KG	103,086.00	606,905,720.00	5,887.37	7
ATUN ENLATADO LOMO EN ACEITE (UN)	UND	262,197.00	556,035,863.98	2,120.68	41
NOVILLO (UN)	UND	330.00	530,469,960.00	1,607,484.73	10
ACEITE CRUDO DE PALMISTE	KG	156,580.00	515,843,369.99	3,294.44	5
CARNE DE POLLO O GALLINA CONGELADA EN CORTES	KG	84,140.69	514,408,641.00	6,113.67	534
CARNE DE CERDO CONGELADA EN CORTES	KG	68,281.35	493,192,877.10	7,222.95	169
VISCERAS DE VACUNO (KG)	KG	64,377.62	469,403,821.00	7,291.41	76
ARROZ BLANCO IMPORTADO	KG	233,940.00	467,880,000.00	2,000.00	6
ARROZ CASCARA NACIONAL HUMEDO	KG	473,564.80	450,621,647.00	951.55	35
FRUTO DE PALMA AFRICANA	KG	1,121,730.00	433,063,850.61	386.07	49
TRIGO IMPORTADO DURO	KG	550,859.00	403,068,206.92	731.71	2
MAIZ AMARILLO NACIONAL SECO	KG	477,930.00	360,380,370.00	754.04	51
CARNE DE CERDO FRESCA O REFRIGERADA EN CORTES (KG)	KG	46,657.83	341,784,180.00	7,325.33	19
GRANOS Y VIVERES POR LOTE	UND	76.00	336,702,104.00	4,430,290.84	76
QUESO (KG)	KG	30,510.58	298,707,675.00	9,790.30	219
SEBO DE RES	KG	221,818.90	292,862,148.90	1,320.28	15
CARNE DE VACUNO CONGELADA EN CORTES	KG	24,807.83	284,441,902.00	11,465.81	206
PLATANO	UND	303,252.00	278,125,000.01	917.14	54
ARROZ CRISTAL CONSUMO HUMANO	KG	257,267.50	278,099,500.00	1,080.97	13
VACA (KG)	KG	71,328.00	250,084,260.00	3,506.12	15
GANADO	UND	251.00	248,386,057.00	989,585.88	14
FILETE	KG	34,732.00	246,327,400.00	7,092.23	14
ESTEARINA DE PALMA	KG	108,240.00	244,062,240.00	2,254.82	3
FRIJOL CARGAMANTO BLANCO NACIONAL SECO	KG	36,799.94	217,836,603.86	5,919.48	80
CARNE DE VACUNO FRESCA O REFRIGERADA DESPOSTADA	KG	18,280.10	203,556,694.30	11,135.43	53
PANELA REDONDA (UN)	UND	90,866.32	202,988,204.00	2,233.92	61
HUEVOS POR LOTE	UND	268,292.00	202,412,375.99	754.45	35
FRIJOL LIMA NACIONAL SECO	KG	42,098.50	200,612,350.00	4,765.31	41
ALIMENTO CONCENTRADO PARA PERROS	KG	110,810.80	197,839,540.01	1,785.38	84
PREMEZCLAS PARA ALIMENTOS CONCENTRADOS	KG	222,200.00	190,684,469.00	858.17	91
ARROZ CRISTAL INDUSTRIAL	KG	259,446.29	190,322,156.00	733.57	11
MEZCLA DE ACEITES VEGETALES	LT	58,915.00	188,748,927.00	3,203.75	27
LECHE EN POLVO ENTERA AGLOMERADA (UN)	UND	69,390.00	184,771,210.00	2,662.79	3
FRIJOL BOLA ROJA NACIONAL SECO	KG	30,162.75	182,891,600.00	6,063.49	41
FRUTAS EN ALMIBAR	KG	36,630.75	180,590,326.00	4,930.02	87
MAIZ BLANCO NACIONAL SECO	KG	220,123.20	177,379,550.00	805.82	32
HARINA DE ARROZ	KG	230,389.47	176,122,006.00	764.45	21
MEZCLA DE FRUTAS Y VERDURAS VARIAS	KG	64,563.90	170,120,637.03	2,634.92	170
CARNE DE VACUNO FRESCA O REFRIGERADA EN CORTES	KG	13,923.17	166,975,533.00	11,992.64	64
ALIMENTO CONCENTRADO PARA PECES	KG	116,940.00	161,695,340.00	1,382.72	33
FRIJOL CARGAMANTO ROJO NACIONAL SECO	KG	27,228.72	160,453,150.00	5,892.79	72
PIEL FRESCA DE RES (KG)	KG	170,088.50	157,885,100.00	928.25	14
MIEL DE ABEJAS	KG	307,320.00	156,733,200.00	510.00	9
NOVILLA	KG	39,059.09	149,408,732.00	3,825.20	7
LENTEJA SECA	KG	42,493.00	137,550,895.18	3,237.02	138
BUFALO EN PIE (KG)	KG	30,569.30	129,878,225.00	4,248.65	5
GRITS	KG	90,750.00	116,896,000.00	1,288.11	7
CERDO CEBA (UN)	UND	386.00	116,819,479.00	302,641.14	7
ALIMENTO CONCENTRADO PARA VACUNOS	KG	129,080.00	114,276,928.01	885.32	123
VISCERAS DE POLLO O GALLINA	KG	56,849.64	107,424,269.00	1,889.62	1982

Nombre Producto	Um	Cantidad de Unidades	Total Negociado	Precio promedio	Cantidad Subya.
MARGARINA DE COCINA (KG)	KG	20,296.00	100,888,160.00	4,970.84	59
ATUN ENLATADO LOMO FINO EN AGUA (UN)	UND	41,096.20	93,917,989.19	2,285.32	17
UVA PASA	KG	13,640.00	92,188,000.00	6,758.65	28
CERDO INICIACION (KG)	KG	10,874.00	91,796,379.00	8,441.82	3
CARNE DE TERNERA FRESCA O REFRIGERADA EN CANAL	KG	16,575.00	90,110,600.00	5,436.54	30
AVENA EN HOJUELAS (KG)	KG	36,649.50	88,957,986.00	2,427.26	17
NARANJA	KG	151,449.00	88,152,735.00	582.06	28
HARINA DE POLLO	KG	34,000.00	86,360,000.00	2,540.00	1
ALIMENTO CONCENTRADO PARA GATOS	KG	27,167.00	85,426,653.00	3,144.50	68
ACEITE CRUDO DE SOYA	KG	37,418.00	83,566,452.00	2,233.32	5
HARINA DE CARNE Y HUESO	KG	45,030.00	83,313,500.00	1,850.18	2
CHOCOLATE EN PASTA CON AZUCAR	KG	14,038.50	78,296,796.00	5,577.29	20
ALMENDRA	KG	2,969.50	76,804,440.00	25,864.44	13
ACEITE DESGOMADO DE SOYA	KG	29,580.00	73,977,053.87	2,500.91	2
LECHE EN POLVO ENTERA NACIONAL (UN)	UND	13,037.00	70,620,605.00	5,416.94	25
PAPA SABANERA	KG	90,740.00	69,715,000.00	768.29	7
TOMATE INDUSTRIAL FRESCO	KG	25,459.00	68,294,304.00	2,682.52	30
TERNERO	UND	54.00	66,776,200.00	1,236,596.30	7
RECORTAL DE POLLO	KG	20,554.80	66,482,630.00	3,234.41	24
VISCERAS DE VACUNO (UN)	UND	585.00	64,867,416.00	110,884.47	63
FRIJOL IMPORTADO SECO	KG	11,164.00	58,088,900.00	5,203.23	9
MELON	KG	19,705.00	56,574,400.00	2,871.07	34
ACEITE CRUDO DE PALMA TIPO EXPORTACION	KG	25,400.00	56,278,400.00	2,215.69	2
ACEITE REPROCESADO	KG	24,280.00	55,315,450.00	2,278.23	2
PAPAYA	KG	28,206.15	53,300,750.00	1,889.69	32
HARINA DE MAIZ	UND	29,450.00	52,336,057.00	1,777.12	8
FRIJOL ROSADO NACIONAL SECO	KG	9,798.75	52,040,000.00	5,310.88	49
CREMA DE LECHE	KG	5,177.25	50,866,850.00	9,825.07	18
PIMENTON FRESCO	KG	16,400.50	50,736,400.00	3,093.59	53
FRIJOL RADICAL NACIONAL SECO	KG	11,192.75	49,818,300.00	4,450.94	59
HARINA DE MAIZ	KG	51,766.75	49,802,984.00	962.07	36
CARNE DE CERDO CONGELADA EN CANAL (KG)	KG	6,357.90	49,606,281.48	7,802.31	2
TORTA DE PALMISTE	KG	181,382.50	48,646,653.00	268.20	8
SALVADO	KG	81,410.00	48,486,807.00	595.59	4
POLLO BENEFICIADO	KG	8,945.20	47,604,111.00	5,321.75	81
MOGOLLA	KG	84,315.19	47,414,466.00	562.35	8
CARNE DE CERDO FRESCA O REFRIGERADA DESPOSTADA	KG	6,731.94	46,889,132.00	6,965.17	19
SARDINAS ENLATADAS EN SALSA DE TOMATE	UND	17,281.00	46,260,520.00	2,676.96	57
PLATANO	KG	29,847.40	44,854,908.00	1,502.81	17
FRIJOL SOYA IMPORTADO	KG	28,525.83	41,121,877.36	1,441.57	6
MAIZ BLANCO IMPORTADO	KG	41,599.50	39,666,750.00	953.54	3
SEMILLA MOTOSA DE ALGODON	KG	69,770.00	39,071,200.00	560.00	2
PANELA CUADRADA KG	UND	19,009.00	39,059,950.00	2,054.81	100
ARVEJA VERDE SECA	KG	21,067.25	38,358,330.00	1,820.76	104
GARBANZO SECO	KG	7,863.75	38,108,970.00	4,846.16	95
ACEITE REFINADO DE MAIZ (LT)	LT	10,520.00	35,505,000.00	3,375.00	1
PULPA DE FRUTAS POR LOTE	UND	33.00	34,755,220.00	1,053,188.48	33
CERDO CEBA (KG)	KG	4,017.70	34,082,149.00	8,483.00	1
HARINA DE MAIZ PRECOCIDA	KG	18,276.00	33,043,972.00	1,808.05	25
AZUCAR CRUDA	KG	13,676.00	32,764,694.00	2,395.78	33
GANADO EN PIE TIPO EXPORTACION	KG	7,046.00	32,411,600.00	4,600.00	1

Nombre Producto	Um	Cantidad de Unidades	Total Negociado	Precio promedio	Cantidad Subya.
CAMARON	KG	1,529.00	32,344,000.00	21,153.70	3
PROCESADO DE CERDO	KG	21,704.20	30,865,200.00	1,422.08	2
MAIZ PIRA SECO	KG	13,344.25	30,629,702.00	2,295.35	105
ACEITE REFINADO DE SOYA (KG)	KG	9,440.00	29,660,480.00	3,142.00	1
MANI EN GRANO	KG	4,080.00	28,653,140.00	7,022.83	3
ALIMENTO CONCENTRADO PARA CABALLOS	KG	29,980.00	27,865,249.00	929.46	67
CEBOLLA CABEZONA	KG	24,307.00	26,717,660.00	1,099.18	26
MAZORCA FRESCA	KG	19,412.00	26,684,700.00	1,374.65	44
VACA (UN)	UND	14.00	26,560,780.00	1,897,198.57	1
HARINA DE CARNE	KG	9,990.00	25,174,800.00	2,520.00	1
NUEZ	KG	585.36	23,969,560.00	40,948.41	7
HARINA DE SANGRE	KG	9,810.00	23,895,448.00	2,435.83	2
CIRUELA PASA	UND	2,800.00	23,640,535.00	8,443.05	18
MADERA ASERRADA	UND	705.41	22,573,120.00	32,000.00	1
AROMATICAS ELABORADAS	UND	2,633.00	22,559,327.00	8,567.92	42
BAGRE ENTERO FRESCO O REFRIGERADO	KG	2,333.20	22,267,900.00	9,543.93	2
CARNE DE PAVO FRESCA O REFRIGERADA	KG	1,467.00	22,159,977.00	15,105.64	111
HUEVO FRESCO DE GALLINA BLANCO (UN)	UND	97,650.00	21,669,750.00	221.91	4
LECHE EN POLVO DESCREMADA NACIONAL (KG)	KG	4,410.00	21,282,660.00	4,826.00	3
ZANAHORIA FRESCA	KG	11,838.00	20,632,490.00	1,742.90	16
CARNE DE TERNERA DESPOSTADA	KG	1,059.66	19,813,310.00	18,697.80	36
CASCARILLA	KG	485,560.00	19,601,030.00	40.37	9
FRIJOL CALIMA NACIONAL SECO	KG	4,123.50	19,138,980.00	4,641.44	17
FERTILIZANTES	KG	18,007.00	18,625,500.00	1,034.35	8
HARINA DE PLUMA	KG	10,000.00	18,600,000.00	1,860.00	1
PAPA CAPIRA	KG	16,060.00	18,469,000.00	1,150.00	1
CEBOLLA LARGA FRESCA	KG	12,990.30	17,677,000.00	1,360.78	12
PAPA CRIOLLA	KG	12,862.00	17,592,000.00	1,367.75	20
ARVEJA FRESCA	KG	4,599.00	17,304,734.00	3,762.72	20
PULPA	KG	3,070.50	16,960,510.00	5,523.70	71
CANELA ELABORADA	KG	326.00	16,492,857.00	50,591.59	3
POLLA PONEDORA (UN)	UND	890.00	16,465,000.00	18,500.00	1
ATUN ENTERO FRESCO O REFRIGERADO	KG	6,516.00	16,425,197.00	2,520.75	4
MANGO	KG	21,574.24	16,268,066.00	754.05	19
CARNE	UND	20.60	16,221,481.00	787,450.53	4
MAIZ AMARILLO TRILLADO	KG	11,932.00	16,155,568.00	1,353.97	16
SAL YODADA Y REFINADA (KG)	KG	29,009.91	15,540,516.88	535.70	5
PARGO ENTERO FRESCO O REFRIGERADO	KG	857.00	15,426,000.00	18,000.00	2
PASTO	KG	38,000.00	15,150,000.00	398.68	4
FRIJOL BOLON NACIONAL SECO	KG	2,425.00	14,964,000.00	6,170.72	2
SALMON ENTERO FRESCO O REFRIGERADO	KG	438.50	14,662,050.00	33,436.83	6
TILAPIA ROJA ENTERA FRESCA O REFRIGERADA	KG	1,504.50	14,652,750.00	9,739.28	5
ACEITE REFINADO DE GIRASOL (LT)	LT	4,061.00	14,247,488.00	3,508.37	13
TOCINETA	KG	948.95	13,911,852.80	14,660.26	67
YUCA CONSUMO HUMANO	KG	23,191.00	13,485,600.00	581.50	10
SAL MARINA CONSUMO HUMANO	KG	12,673.50	13,444,899.00	1,060.87	13
PARGO ROJO ENTERO FRESCO O REFRIGERADO	KG	720.00	13,320,000.00	18,500.00	2
ALPISTE	KG	5,780.00	13,001,469.00	2,249.39	64
CARNE MOLIDA	KG	1,657.30	12,931,829.00	7,802.95	17
HARINA DE PAN MOLIDO	KG	20,080.00	12,650,400.00	630.00	2
CERDO LEVANTE (KG)	KG	2,331.00	12,004,650.00	5,150.00	1

Nombre Producto	Um	Cantidad de Unidades	Total Negociado	Precio promedio	Cantidad Subya.
MIEL DE PURGA	KG	18,320.00	11,908,000.00	650.00	2
CHORIZO	KG	1,460.10	11,905,498.50	8,153.89	47
ACIDO GRASO DE PALMA	KG	8,498.00	11,531,786.00	1,357.00	1
HABICHUELA FRESCA	KG	5,277.00	11,193,450.00	2,121.18	16
HARINA DE HUESO	KG	10,000.00	10,800,000.00	1,080.00	1
BERENJENA	KG	5,650.00	10,772,600.00	1,906.65	29
PASTA ALIMENTICIA TIPO SECO	UND	15,024.00	10,750,570.00	715.56	3
LIMON	KG	4,527.55	10,701,340.00	2,363.61	20
MELAZA	KG	23,165.00	10,274,759.99	443.55	2
BANANO FRESCO	KG	8,346.00	10,233,800.00	1,226.19	17
PROCESADO DE CERDO	UND	3,100.00	9,594,000.00	3,094.84	2
ABONO INORGANICO COMPUESTO	KG	5,252.00	9,590,500.00	1,826.07	8
CHOCOLATE EN PASTA AMARGO	UND	2,000.00	9,590,491.00	4,795.25	1
PAPA R-12 NEGRA	KG	30,600.00	9,264,000.00	302.75	6
TRUCHA ENTERA FRESCA O REFRIGERADA	KG	605.00	9,197,070.00	15,201.77	2
Butifarra	KG	1,270.60	9,173,493.60	7,219.81	25
FRIJOL CARAOTA NACIONAL SECO	KG	3,091.00	9,054,400.00	2,929.28	14
MORA	KG	2,420.00	9,009,100.00	3,722.77	7
HUEVO FRESCO DE GALLINA BLANCO (KG)	KG	47,470.00	8,781,950.00	185.00	2
TORO (KG)	KG	2,154.00	8,616,000.00	4,000.00	2
CAFE TOSTADO Y MOLIDO	KG	673.75	8,365,545.00	12,416.39	9
MAIZ BLANCO TRILLADO	KG	5,950.00	7,221,648.00	1,213.72	5
UREA IMPORTADA	KG	7,000.00	7,217,000.00	1,031.00	1
FRIJOL ROJO NACIONAL SECO	KG	1,600.00	7,100,000.00	4,437.50	5
MARACUYA	KG	3,555.25	7,061,860.00	1,986.32	9
ACEITE REFINADO DE PALMA (KG)	KG	1,875.00	6,947,513.00	3,705.34	4
LECHUGA	KG	5,446.00	6,693,216.00	1,229.02	18
GUAYABA	KG	5,371.00	6,470,920.00	1,204.79	15
AJONJOLI NACIONAL	KG	1,020.00	6,365,440.00	6,240.63	3
ARRACACHA FRESCA	KG	2,671.00	6,225,000.00	2,330.59	12
UREA NACIONAL	KG	5,150.00	6,077,000.00	1,180.00	3
JAMONADA DE CERDO AHUMADA	KG	185.65	5,881,416.35	31,680.13	34
PEPINO FRESCO	KG	3,430.00	5,653,600.00	1,648.28	20
AGUACATE	KG	1,123.60	5,415,500.00	4,819.78	9
FRIJOL BLANQUILLO NACIONAL SECO	KG	1,509.00	5,393,940.00	3,574.51	20
LINAZA	KG	2,031.00	5,085,153.00	2,503.77	5
ARANDANOS	KG	340.00	5,070,000.00	14,911.76	4
RIPIO	KG	11,580.00	4,921,500.00	425.00	1
FRIJOL NACIONAL	KG	1,342.50	4,905,000.00	3,653.63	4
OSOBUCO	KG	373.90	4,812,424.00	12,870.89	20
HUESO DE RES	KG	8,838.80	4,801,370.00	543.22	7
AHUYAMA	KG	5,746.00	4,785,370.00	832.82	15
FRIJOL ZARAGOZA	KG	767.50	4,605,000.00	6,000.00	9
HARINA DE PLATANO	KG	777.10	4,561,478.00	5,869.87	27
ARVEJA AMARILLA SECA	KG	2,516.50	4,462,110.00	1,773.14	27
MANTEQUILLA	KG	866.00	4,457,038.00	5,146.70	6
HUEVO FRESCO DE GALLINA ROJO (KG)	KG	1,392.00	4,315,200.00	3,100.00	2
MADERA ORDINARIA	UND	296.60	4,300,700.00	14,500.00	1
CILANTRO	KG	1,480.00	4,282,600.00	2,893.65	12
CORTES	KG	560.80	4,224,300.00	7,532.63	61
AVENA MOLIDA	KG	1,575.00	4,185,000.00	2,657.14	3

Nombre Producto	Um	Cantidad de Unidades	Total Negociado	Precio promedio	Cantidad Subya.
CEBADA PERLADA	KG	2,195.50	4,174,085.00	1,901.20	29
CARNAZA CRUDA DE BOVINO	KG	17,040.00	4,089,600.00	240.00	1
EMPAQUE DE FIQUE	UND	5,430.00	3,801,000.00	700.00	3
FRIJOL CABECITA NEGRA NACIONAL SECO	KG	984.00	3,785,550.00	3,847.10	22
MANDARINA	KG	1,398.75	3,781,050.00	2,703.16	7
AREQUIPE	KG	710.00	3,692,000.00	5,200.00	5
CARNE DE PAVO CONGELADA EN CORTES	KG	122.40	3,460,401.90	28,271.26	21
MEZCLA DE EMBUTIDOS VARIOS	KG	419.70	3,410,304.00	8,125.58	37
ABONO INORGANICO SIMPLE	KG	3,000.00	3,390,000.00	1,130.00	1
PASTA ALIMENTICIA TIPO SOPA	KG	1,416.00	3,389,948.00	2,394.03	11
Carne Pepperoni	KG	188.60	3,361,834.60	17,825.21	21
CARNE DE CORDERO FRESCA O REFRIGERADA DESPOSTADA	KG	186.20	3,314,360.00	17,800.00	2
HARINA DE TRIGO DE PRIMERA EN SACO	KG	2,049.00	3,254,055.00	1,588.12	8
PANELA EN PASTILLA (UN)	UND	972.00	3,180,000.00	3,271.60	20
SALCHICHA DE CERDO	UND	17.00	3,159,864.00	185,874.35	6
CORVINA ENTERA FRESCA O REFRIGERADA	KG	131.00	3,144,000.00	24,000.00	3
MIEL VIRGEN	KG	1,250.00	3,000,000.00	2,400.00	1
FRIJOL VERDE	KG	778.00	2,915,000.00	3,746.79	5
UVA FRESCA	KG	1,410.00	2,904,440.00	2,059.89	8
GRASA DE CERDO	KG	1,008.00	2,884,800.00	2,861.90	3
LANGOSTA	KG	48.50	2,771,500.00	57,144.33	2
JAMONADA DE CERDO AHUMADA	UND	37.00	2,754,373.00	74,442.51	7
CARNE	KG	410.00	2,716,880.00	6,626.54	8
SEMILLA PARA SIEMBRA (KG)	KG	720.50	2,681,816.00	3,722.16	16
TOMATE DE ARBOL	KG	1,481.00	2,664,800.00	1,799.32	7
GRANADILLA	KG	429.00	2,647,000.00	6,170.16	4
HARINA DE ALMENDRAS	KG	90.72	2,633,200.00	29,025.57	1
SALCHICHA DE POLLO	UND	559.00	2,615,715.00	4,679.28	5
SALCHICHON	KG	480.80	2,591,241.90	5,389.44	9
CURUBA	KG	2,011.00	2,501,950.00	1,244.13	9
PASABOCAS DE SEMILLAS COMESTIBLES	KG	690.00	2,415,000.00	3,500.00	1
PIEL DE PAVO	KG	3,000.00	2,400,000.00	800.00	1
FRIJOL SOYA NACIONAL	KG	918.00	2,298,673.00	2,504.00	17
REMOLACHA	KG	1,900.80	2,146,800.00	1,129.42	9
PASTA ALIMENTICIA TIPO SECO	KG	828.50	2,120,198.00	2,559.08	5
CUCHUCO	KG	1,040.00	2,065,711.00	1,986.26	28
MANZANA	KG	486.00	2,061,000.00	4,240.74	3
ALIMENTO CONCENTRADO PARA CONEJOS Y CURIES	KG	1,660.00	2,053,839.00	1,237.25	11
PIEL DE POLLO	KG	1,876.00	1,989,750.00	1,060.63	6
Frutas	KG	1,409.00	1,930,100.00	1,369.84	6
SALCHICHA DE RES	UND	187.00	1,910,001.00	10,213.91	11
HUESO DE POLLO	KG	2,562.80	1,890,270.00	737.58	28
VISCERAS DE CERDO (KG)	KG	989.20	1,852,100.00	1,872.32	6
LECHE LIQUIDA (LT)	LT	740.40	1,802,280.00	2,434.20	9
ESPINACA FRESCA	KG	1,719.00	1,715,000.00	997.67	7
LULO	KG	792.00	1,637,000.00	2,066.92	4
CIDRA-GUATILA-CHAYOTE	KG	1,146.00	1,620,000.00	1,413.61	6
PANELON	UND	448.00	1,560,000.00	3,482.14	15
VISCERAS DE CERDO (UN)	UND	773.00	1,494,800.00	1,933.76	16
HUESO DE PESCADO	KG	175.00	1,487,500.00	8,500.00	1
AJO FRESCO	KG	262.00	1,463,100.00	5,584.35	13

Nombre Producto	Um	Cantidad de Unidades	Total Negociado	Precio promedio	Cantidad Subya.
QUESO (UN)	UND	108.40	1,426,800.00	13,162.36	4
MAIZ AMARILLO EXTRUIDO	KG	1,560.00	1,388,400.00	890.00	1
PATILLA	KG	1,710.00	1,370,000.00	801.17	5
APIO	KG	1,462.00	1,353,000.00	925.44	7
TOCINO	KG	361.00	1,296,400.00	3,591.14	4
MAIZ PETO	KG	1,046.00	1,293,150.00	1,236.28	8
Pernil de Cerdo	KG	29.50	1,219,135.60	41,326.63	4
SALCHICHA DE CERDO	KG	104.50	1,213,634.60	11,613.73	13
PEZUÑAS	KG	218.50	1,118,590.00	5,119.41	4
CEBADA NACIONAL CONSUMO DIRECTO	KG	408.50	1,112,515.00	2,723.41	11
FRESA	KG	329.50	1,102,000.00	3,344.46	13
CALAMAR	KG	71.70	1,066,250.00	14,870.99	4
PICA DE ARROZ	KG	10,540.00	1,054,000.00	100.00	1
carne de cerdo bondiola	KG	63.30	1,043,700.00	16,488.15	8
REPOLLO FRESCO	KG	1,197.00	1,036,810.00	866.17	10
HAMBURGUESA DE RES X 100 GR	KG	145.00	1,030,080.00	7,104.00	3
CHAMPIÑON FRESCO	KG	559.00	1,006,200.00	1,800.00	5
PESCADO FRESCO O REFRIGERADO	KG	40.00	989,410.00	24,735.25	2
SULFATO DE POTASIO	KG	400.00	960,000.00	2,400.00	1
ABONO ORGANICO SOLIDO SIMPLE	KG	190.00	950,000.00	5,000.00	1
AVENA MOLIDA	UND	282.25	904,042.00	3,202.98	11
GLUTEN DE CEREALES	KG	397.10	887,422.00	2,234.76	2
ACELGA	KG	1,805.00	861,000.00	477.01	6
CARNE BOVINA	KG	502.50	823,500.00	1,638.81	20
PITAHAYA	KG	100.00	820,000.00	8,200.00	2
ARROZ CASCARA NACIONAL SECO	KG	231.00	759,694.87	3,288.72	4
Panza o Callo de Res	KG	43.50	717,750.00	16,500.00	3
PERA	KG	600.00	710,000.00	1,183.33	2
SARDINAS ENLATADAS EN ACEITE	UND	522.00	706,731.00	1,353.89	6
PULPO	KG	23.20	691,360.00	29,800.00	1
FRIJOL SABANERO NACIONAL SECO	KG	105.50	633,000.00	6,000.00	4
JUREL ENTERO FRESCO O REFRIGERADO	KG	50.00	600,000.00	12,000.00	1
HARINA DE TRIGO DE PRIMERA EN BOLSA DE POLIETILENO	KG	423.10	598,139.00	1,413.71	4
SALCHICHA DE RES	KG	85.00	545,105.00	6,413.00	4
COCO FRESCO	KG	180.00	540,000.00	3,000.00	3
GUANABANA	KG	235.00	520,200.00	2,213.62	3
HOJUELAS DE MAIZ	KG	321.75	495,420.00	1,539.77	5
PANELON	KG	96.00	480,000.00	5,000.00	5
MORTADELA	KG	24.10	479,758.70	19,907.00	6
ALIMENTO CONCENTRADO PARA YEGUAS	KG	480.00	472,264.00	983.88	4
DURAZNO	KG	119.00	464,100.00	3,900.00	2
ARVEJA CON ZANAHORIA ENLATADO	KG	83.72	452,723.00	5,407.58	8
PARTES DE SEMOVIENTES	KG	44.20	441,050.00	9,978.51	5
ALIMENTO CONCENTRADO PARA CABRAS	KG	520.00	407,797.00	784.23	3
VISCERAS DE PAVO	KG	286.20	404,250.00	1,412.47	16
MOJARRA ENTERA FRESCA O REFRIGERADA	KG	35.00	403,000.00	11,514.29	2
CHORIZO	UND	140.00	402,521.00	2,875.15	2
CIRUELA FRESCA	KG	225.00	382,500.00	1,700.00	2
CABANO DE CERDO	KG	39.00	354,827.00	9,098.13	6
BAGRE EN POSTA CONGELADO	KG	23.00	345,000.00	15,000.00	2
CHUCULA	KG	115.50	332,620.00	2,879.83	4



Nombre Producto	Um	Cantidad de Unidades	Total Negociado	Precio promedio	Cantidad Subya.
COLIFLOR	KG	269.00	315,000.00	1,171.00	3
BOCADILLO	KG	207.00	314,400.00	1,518.84	2
SAL MINERALIZADA	KG	280.00	305,362.00	1,090.58	3
MANI	KG	50.00	302,521.00	6,050.42	1
CAFE INSTANTANEO GRANULADO	UND	24.00	302,273.00	12,594.71	2
MEZCLA DE VERDURAS VARIAS	KG	100.00	300,580.00	3,005.80	5
HABA-FRESCA	KG	288.00	300,000.00	1,041.67	3
FOSFATO BICALCICO	KG	153.50	274,193.00	1,786.27	2
Chorizo de Ternera	KG	30.50	259,416.50	8,505.46	5
LECHE CONDENSADA	UND	21.60	254,400.00	11,777.78	2
FRIJOL DUBA NACIONAL SECO	KG	62.50	250,000.00	4,000.00	1
HORTALIZAS TIPO EXPORTACION	KG	258.00	246,000.00	953.49	4
COCO FRESCO	UND	100.00	230,000.00	2,300.00	2
SOBRES DE AZUCAR	UND	600.00	225,000.00	375.00	5
CALABACIN	KG	384.00	224,000.00	583.33	2
PANELA GRANULADA	KG	50.00	220,000.00	4,400.00	2
LECHE EN POLVO DESCREMADA NACIONAL (UN)	UND	30.00	216,000.00	7,200.00	1
PIÑA	KG	171.00	215,500.00	1,260.23	4
PAN	UND	148.00	193,800.00	1,309.46	8
DDGS GRANOS DE DESTILERIA Y SOLUBLES DE MAIZ	KG	316.00	190,548.00	603.00	1
JENGIBRE ELABORADO	UND	20.10	190,000.00	9,452.74	1
CHOCOLATE EN POLVO CON AZUCAR	UND	28.00	171,654.00	6,130.50	2
UCHUVA	KG	123.00	167,000.00	1,357.72	4
MANZANA	UND	54.00	164,000.00	3,037.04	2
CHOCOLATE EN POLVO CON AZUCAR	KG	8.00	159,381.00	19,922.63	1
SOYA INTEGRAL	KG	90.00	142,225.00	1,580.28	1
COCOA EN POLVO	KG	20.00	130,674.00	6,533.70	1
Hortalizas	KG	167.00	128,200.00	767.66	4
Salchicha de Ternera	KG	5.13	127,316.34	24,818.00	4
CABEZA	KG	5.10	120,696.60	23,666.00	2
CARBONATO DE CALCIO	KG	709.95	116,498.00	164.09	2
LISINA	KG	22.37	110,695.00	4,948.37	1
CARNE DE HAMBURGUESA	KG	27.00	107,308.00	3,974.37	4
SALSA DE TOMATE	UND	66.00	105,694.00	1,601.42	3
MAYONESA	UND	36.00	96,333.00	2,675.92	2
AVENA EN HOJUELAS (UN)	UND	18.00	85,611.00	4,756.17	2
HARINA DE PESCADO	KG	20.00	83,106.00	4,155.30	1
Cubios	KG	85.00	76,500.00	900.00	1
ENDULZANTES VEGETALES	KG	160.00	76,160.00	476.00	3
SAL INDUSTRIAL	KG	155.21	62,774.00	404.45	2
FEIJOA	KG	20.00	56,000.00	2,800.00	1
SUBPRODUCTOS CARNICOS	KG	355.00	53,250.00	150.00	1
CORTES DE PESCADO FRESCO O REFRIGERADO	KG	11.00	47,000.00	4,272.73	4
BROCOLI FRESCO	KG	36.00	45,000.00	1,250.00	2
GRASA DE POLLO	KG	437.00	43,700.00	100.00	11
FRUTAS DESHIDRATADAS	KG	2.50	37,500.00	15,000.00	1
SAL MARINA MOLIDA	KG	120.00	31,500.00	262.50	1
HUESO DE CERDO	KG	9.90	29,700.00	3,000.00	1
SALCHICHA ENLATADA TIPO FRANKFURT	KG	1.00	22,794.00	22,794.00	1
PEREJIL	KG	5.00	20,000.00	4,000.00	1
TOMILLO SIN ELABORAR	KG	1.50	15,000.00	10,000.00	1

Nombre Producto	Um	Cantidad de Unidades	Total Negociado	Precio promedio	Cantidad Subya.
LAUREL	KG	1.50	15,000.00	10,000.00	1
<b>Total Registro de Factura (RF).</b>			<b>84,987,273,789.07</b>		<b>26,073</b>

El precio promedio para los Registros de Facturas está afectado por el registro en la diferentes ciudades y es susceptible a modificación; según los términos y condiciones pactadas en el Reglamento de la BMC EXCHANGE.

## Posturas de Referencia Financieros

Tipo	Negocio	Descripcion	valor negocio	dias plazo	valor tasa venta %	Punta
------	---------	-------------	---------------	------------	--------------------	-------

## Posturas de Referencia Físicos

Tipo	Negocio	Producto	Unidad	Cantidad	Sitio Entrega	Precio Venta	Precio Compra	Punta
DISPONIBLES	DISPSG	TORTA DE SOYA IMPORTADA	KILOGRAMO	105000	BARRANQUILLA	1,345.00	0.00	Demanda
	DISPSG	TORTA DE SOYA IMPORTADA	KILOGRAMO	200000	SANTA MARTA	1,345.00	0.00	Demanda
	DISPSG	TORTA DE SOYA IMPORTADA	KILOGRAMO	500000	BUENAVENTURA	1,410.00	0.00	Demanda
	DISPSG	MAIZ AMARILLO IMPORTADO	KILOGRAMO	500000	SANTA MARTA	595.00	0.00	Demanda

Tipo2	Negocio	Producto	Unidad	Cantidad	Sitio Entrega	Precio Venta	Precio Compra	Punta
FORWARD	FRWMCP	Repuestos para aire acondicionado	UNIDAD	1	CARTAGENA	60,199,708.00	0.00	Demanda
	FRWMCP	OVEROL	UNIDAD	1	CARTAGENA	18,036,000.00	0.00	Demanda
	FRWMCP	Repuestos para aire acondicionado	UNIDAD	1	CARTAGENA	54,100,000.00	0.00	Demanda
	FRWMCP	OVEROL	UNIDAD	1	CARTAGENA	16,230,000.00	0.00	Demanda
	FRWMCP	ELEMENTOS DE ASEO POR LOTE	UNIDAD	1	CARTAGENA	260,000,000.00	0.00	Demanda
	FRWMCP	Materiales para construccion y ferreteria	UNIDAD	1	CARTAGENA	629,000,000.00	0.00	Demanda
	FRWMCP	ELEMENTOS DE ASEO POR LOTE	UNIDAD	1	CARTAGENA	234,600,000.00	0.00	Demanda
	FRWMCP	Materiales para construccion y ferreteria	UNIDAD	1	CARTAGENA	566,000,000.00	0.00	Demanda
	FRWMCP	ELEMENTOS DE ASEO POR LOTE	UNIDAD	1	CARTAGENA	211,000,000.00	0.00	Demanda
	FRWMCP	Materiales para construccion y ferreteria	UNIDAD	1	CARTAGENA	510,000,000.00	0.00	Demanda

## Suspensiones Rueda por Rompimientos de Precios Físicos

Consec. Interno	Producto	Sitio Entrega	Unidad Medida	Precio Piso Inicial	Precio Techo Inicial	Precio Ruptura c	Precio Ruptura v	precio piso actual	precio techo actual
28202449	OVEROL	CARTAGENA	UND	18,036,167	24,401,873	0	18,036,000	16,232,550	21,961,686
28202449	OVEROL	CARTAGENA	UND	16,232,550	21,961,686	0	16,230,000	14,609,295	19,765,517
28202450	Repuestos para aire acondicionado	CARTAGENA	UND	60,199,709	81,446,665	0	60,199,708	54,179,738	73,301,999
28202450	Repuestos para aire acondicionado	CARTAGENA	UND	54,179,738	73,301,999	0	54,100,000	48,761,764	65,971,799
28202451	ELEMENTOS DE ASEO POR LOTE	CARTAGENA	UND	260,817,459	352,870,680	0	260,000,000	234,735,713	317,583,612
28202451	ELEMENTOS DE ASEO POR LOTE	CARTAGENA	UND	234,735,713	317,583,612	0	234,600,000	211,262,142	285,825,251
28202451	ELEMENTOS DE ASEO POR LOTE	CARTAGENA	UND	211,262,142	285,825,251	0	211,000,000	190,135,928	257,242,726
28202452	Materiales para construccion y ferreteria	CARTAGENA	UND	629,782,363	852,058,491	0	629,000,000	566,804,127	766,852,642
28202452	Materiales para construccion y ferreteria	CARTAGENA	UND	566,804,127	766,852,642	0	566,000,000	510,123,714	690,167,378
28202452	Materiales para construccion y ferreteria	CARTAGENA	UND	510,123,714	690,167,378	0	510,000,000	459,111,343	621,150,640

## Subasta

Nombre Producto	Total negocio	Cantidad
-----------------	---------------	----------

## Operaciones Anuladas OMA's

Número Ope.	Descripcion	Descripcion subyacente	Cantidad
-------------	-------------	------------------------	----------

## Operaciones Anuladas.

Número Operación	Fecha Operación	Número Oficio Anulación	Fecha Anulación	Causa Anulación
------------------	-----------------	-------------------------	-----------------	-----------------

## (ID's) COMPRAS PENDIENTES DE CIERRE 13 DE ABRIL DE 2018

Señores

Representantes legales, operadores de las sociedades comisionistas miembros de la BMC Bolsa Mercantil de Colombia S.A. y público en general a continuación se relaciona el listado de ID's pendientes de cierre al día de hoy.

### ID's PENDIENTES DE CERRAR RUEDAS ANTERIORES

ID	CODIGO SUBYACENTE CARACTERISTICA	DESCRIPCION SUBYACENTE	RAZON SOCIAL COMISIONISTA COMPRADOR	FECHA INICIAL DE COMPRA
28202451	2254	ELEMENTOS DE ASEO POR LOTE - SC - UNIDAD - EMPACADO(A) - PROCESADO	MIGUEL QUIJANO Y CIA S.A.	2018-04-12
28202452	5145	Materiales para construcción y ferretería - Materiales de construcción y ferretería - UNIDAD - SIN EMPAQUE - PROCESADO	MIGUEL QUIJANO Y CIA S.A.	2018-04-12
28126482	4873	PROGRAMA DE ALIMENTACION ESCOLAR - PAE - UNIDAD - EMPACADO(A) - PROCESADO	MIGUEL QUIJANO Y CIA S.A.	2018-04-04
28079384	4274	CORTES DE CARNES VARIAS POR LOTE - CARNE DE RES DE CERDO Y DERIVADOS - UNIDAD - EMPACADO(A) - NATURAL	CORAGRO VALORES S.A.	2018-03-28
28079665	2105	CORTES - DE POLLO POR LOTE - UNIDAD - SIN EMPAQUE - NATURAL	CORAGRO VALORES S.A.	2018-03-28
28079666	4199	CORTES - DE PESCADO POR LOTE - UNIDAD - EMPACADO(A) - NATURAL	CORAGRO VALORES S.A.	2018-03-28
28079842	132	CAFE CONSUMO - SC - KILOGRAMO - EN SACO - NATURAL	COMISIONISTAS FINANCIEROS AGROPECUARIOS S.A	2018-03-28
28080288	131	CAFE EXCELSO - SC - KILOGRAMO - EN SACO - NATURAL	COMISIONISTAS FINANCIEROS AGROPECUARIOS S.A	2018-03-28
27972261	2924	LICENCIAS POR LOTE - LICENCIAS MICROSOFT - UNIDAD - SIN EMPAQUE - PROCESADO	MIGUEL QUIJANO Y CIA S.A.	2018-03-14