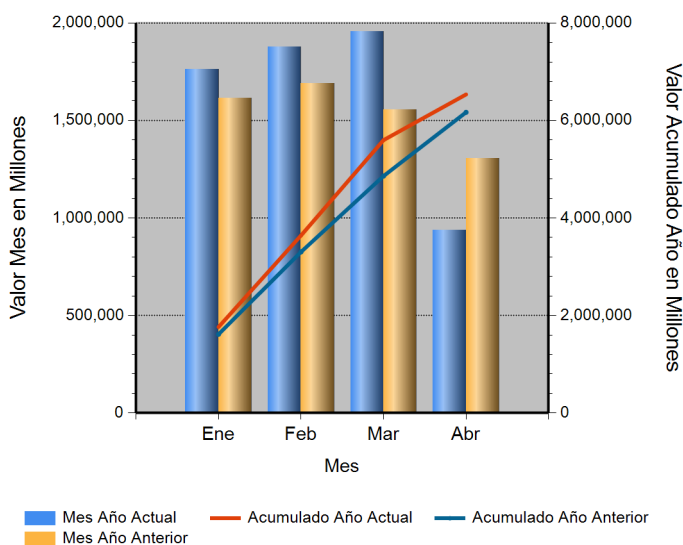


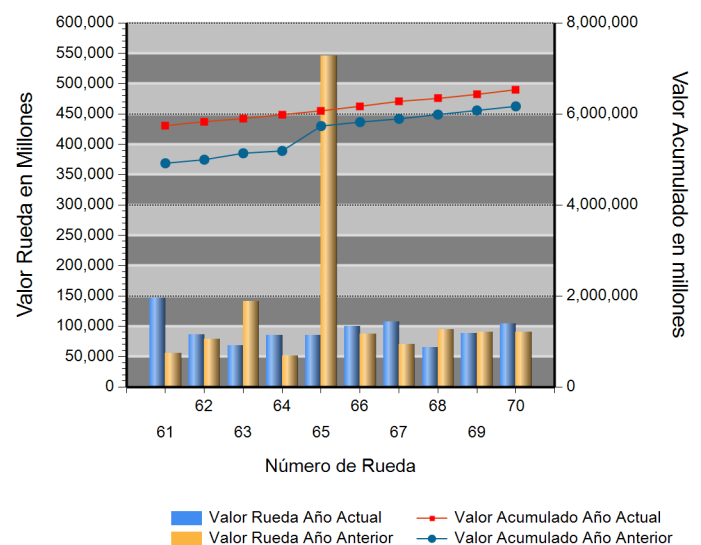
Id	Descripción	Valor Año Anterior en Millones	Valor Año Actual en Millones	Variación %
1	No. RUEDA	70	70	
2	TOTAL RUEDA	90,442.05	103,934.16	14.92
3	RF 1/	81,140.53	100,271.43	23.58
4	ABIERTAS 2/	9,301.52	3,662.73	(60.62)
5	-Financieras	0.00	0.00	0.00
6	-Físicos-Disponibles	0.00	0.00	0.00
7	-Forwards	9,301.52	3,662.73	(60.62)
8	-Subastas 3/	0.00	0.00	0.00
9	ACUMULADO AÑO	5,988,086.11	6,471,730.21	8.08
10	RF 1/	5,264,216.54	6,277,297.72	19.24
11	ABIERTAS 2/	723,869.58	194,432.50	(73.14)
12	-Financieras	16,895.40	13,494.53	(20.13)
13	-Físicos-Disponibles	11,363.48	8,557.76	(24.69)
14	-Forwards	695,610.70	172,380.21	(75.22)
15	-Subastas 3/	0.00	0.00	0.00
16	PROMEDIO RUEDA DIARIA	85,544.09	92,453.29	8.08

1/. Registro de Factura. 2/. Incluye Físicos, Forwards, Financieros y Subastas 3/. Inherente a Convenios con el MADR. */ Reglamento BMC EXCHANGE "Sección 3. Corrección de Operaciones. Artículo 3.2.3.1. Corrección de Operaciones". Tratándose de Registro de Facturas se podrán admitir correcciones sobre errores aritméticos, de mecanografía, digitación u omisiones simples y fácilmente comprobables en la determinación de la calidad, cantidad, parte interesada, unidad de medida y demás información que haya sido reportada a la Bolsa. (ND = No Definido)

Evolución Mensual Año Corriente (2018)



Evolución Diaria Mes Corriente (Abril)



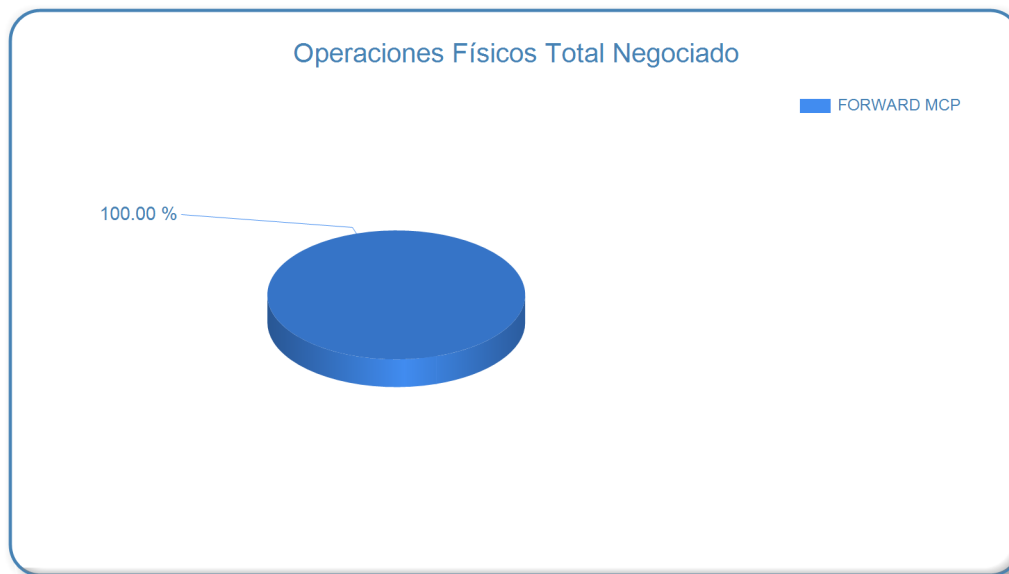
Operaciones Financieras

Nombre Producto	Descripción - Subyacente	Plazo	Valor Presente	Valor Futuro	Tasa Min %	Tasa Max %	Tasa Cierre %	Cantidad Opera.
-----------------	--------------------------	-------	----------------	--------------	------------	------------	---------------	-----------------

Operaciones Físicas

Descripción	Descripción Subyacente	Ubicación	Um	Precio Promedio	Total Negociado	Cantidad Unidades	Precio Min.	Precio Max.	Cantidad Ope.
FORWARD MCP	CAFE CONSUMO	COTA	KG	8,450.00	845,000,000.00	100,000	8,450.00	8,450.00	1
	CAFE EXCELSO	COTA	KG	9,600.00	1,612,800,000.00	168,000	9,600.00	9,600.00	1
	ELEMENTOS DE ASEO POR LOTE	CARTAGENA	UND	352,870,680.08	352,870,680.08	1	352,870,680.08	352,870,680.08	1
	Materiales para construccion y ferreteria	CARTAGENA	UND	852,058,490.74	852,058,490.74	1	852,058,490.74	852,058,490.74	1

Descripción	Descripción Subyacente	Ubicación	Um	Precio Promedio	Total Negociado	Cantidad Unidades	Precio Min.	Precio Max.	Cantidad Opes.
FORWARD MCP	Total FORWARD MCP				3,662,729,170.82				4



Registro de Factura

Nombre Producto	Um	Cantidad de Unidades	Total Negociado	Precio promedio	Cantidad Subya.
AZUCAR BLANCO	KG	8,978,831.99	14,755,401,219.96	1,643.35	1088
GANADO	KG	2,495,951.04	12,500,788,191.02	5,008.43	438
ACEITE CRUDO DE PALMA	KG	6,091,894.80	12,338,612,269.54	2,025.41	218
ALIMENTO CONCENTRADO PARA AVES	KG	4,655,099.75	5,509,605,440.13	1,183.56	1095
MAIZ AMARILLO IMPORTADO	KG	6,003,374.48	3,607,011,348.08	600.83	222
NOVILLO (KG)	KG	640,097.54	2,885,994,326.46	4,508.68	71
CARNE DE VACUNO FRESCA O REFRIGERADA EN CANAL	KG	301,299.54	2,548,309,030.92	8,457.73	213
HUEVO FRESCO DE GALLINA ROJO (UN)	UND	7,329,087.00	1,797,639,329.56	245.27	543
FRIJOL SOYA IMPORTADO	KG	1,288,825.10	1,745,927,973.98	1,354.67	103
ARROZ CASCARA NACIONAL HUMEDO	KG	1,968,158.09	1,735,089,858.03	881.58	117
ARROZ BLANCO NACIONAL EN SACO	KG	846,187.20	1,732,808,266.99	2,047.78	342
MEZCLA DE ACEITES VEGETALES	UND	527,261.90	1,725,754,151.00	3,273.05	57
CARNE DE CERDO FRESCA O REFRIGERADA EN CANAL (KG)	KG	279,723.46	1,706,305,712.35	6,099.97	94
ALIMENTO CONCENTRADO PARA CERDOS	KG	1,358,981.80	1,648,956,652.01	1,213.38	1097
QUESO (KG)	KG	170,028.51	1,533,572,231.01	9,019.50	2852
CARNE DE CERDO CONGELADA EN CORTES	KG	158,338.75	1,364,326,940.75	8,616.51	205
ARROZ BLANCO NACIONAL EN BOLSA DE POLIETILENO	KG	620,966.00	1,332,138,884.21	2,145.27	94
LECHE CRUDA	LT	1,396,625.00	1,314,675,291.63	941.32	126
CARNE DE VACUNO FRESCA O REFRIGERADA EN CORTES	KG	103,011.91	1,202,798,619.36	11,676.31	425
CARNE DE POLLO O GALLINA FRESCA O REFRIGERADA EN CANAL (KG)	KG	289,462.87	1,180,250,583.01	4,077.38	48
ACEITE CRUDO DE PALMISTE	KG	377,810.00	1,108,735,896.01	2,934.64	6
ACEITE REFINADO DE SOYA (LT)	LT	324,788.80	1,009,954,553.00	3,109.57	33
FRIJOL SOYA NACIONAL	KG	715,106.50	876,014,921.83	1,225.01	12
NOVILLO (UN)	UND	96,995.00	836,374,841.00	8,622.87	23
AZUCAR CRUDA	KG	456,893.50	824,821,058.00	1,805.28	219
CARNE DE VACUNO FRESCA O REFRIGERADA DESPOSTADA	KG	60,607.78	816,789,263.75	13,476.64	100
LECHE LIQUIDA (LT)	LT	108,509.20	679,529,577.00	6,262.41	210
ACEITE REFINADO DE PALMA (LT)	LT	349,577.30	668,503,665.01	1,912.32	367
CAFE CONSUMO	KG	101,624.50	668,232,855.00	6,575.51	4
ALIMENTO CONCENTRADO PARA PECES	KG	349,450.00	609,886,739.99	1,745.28	229
OLEINA DE PALMA COMESTIBLE	LT	181,908.00	518,960,848.99	2,852.88	80

Nombre Producto	Um	Cantidad de Unidades	Total Negociado	Precio promedio	Cantidad Subya.
FRIJOL BOLA ROJA NACIONAL SECO	KG	23,333.57	124,338,400.00	5,328.73	5
MADERA ASERRADA	UND	2,605.00	119,891,876.00	46,023.75	34
MELAZA	KG	258,800.00	115,647,620.00	446.86	9
GANADO	UND	23,803.00	110,238,059.00	4,631.27	4
MAIZ AMARILLO NACIONAL SECO	KG	117,202.00	109,680,507.00	935.82	18
BOCADILLO	UND	579,218.00	107,994,786.01	186.45	35
BUFALO EN PIE (KG)	KG	28,318.00	107,035,990.00	3,779.79	7
AJO FRESCO	KG	26,394.00	105,476,500.00	3,996.23	18
PANELA REDONDA (UN)	UND	51,964.14	103,052,252.00	1,983.14	71
FERTILIZANTES	KG	53,241.64	100,749,099.01	1,892.30	26
HUESO DE RES	KG	247,624.25	98,450,799.00	397.58	28
GALLINA PONEDORA (UN)	UND	20,107.00	98,206,000.00	4,884.17	21
CARNE DE CERDO FRESCA O REFRIGERADA EN CORTES (KG)	KG	11,033.06	97,488,056.29	8,835.99	14
FRIJOL LIMA NACIONAL SECO	KG	20,114.00	93,820,762.00	4,664.45	21
MAIZ AMARILLO EXTRUIDO	KG	114,994.64	89,279,719.00	776.38	71
JUGO CONCENTRADO	UND	16,503.00	87,211,055.00	5,284.56	103
UVA PASA	KG	12,304.50	85,336,700.00	6,935.41	36
CAFE PERGAMINO	KG	14,000.00	80,896,928.00	5,778.35	1
CAMARON	KG	3,700.00	79,476,000.00	21,480.00	11
SEMILLA MOTOSA DE ALGODON	KG	104,650.00	77,783,300.00	743.27	3
HARINA DE MAIZ	KG	114,409.50	77,616,891.57	678.41	53
GRANOS Y VIVERES POR LOTE	UND	25.00	73,825,028.00	2,953,001.12	25
HUEVO FERTIL DE GALLINA	KG	284,000.00	71,710,000.00	252.50	4
GRANZA	KG	83,450.00	70,620,150.00	846.26	4
FOSFATO BICALCICO	KG	36,478.66	60,870,961.00	1,668.67	5
FRUTAS EN ALMIBAR	KG	27,340.55	60,534,023.00	2,214.07	46
FRIJOL SOYA QUEBRANTADO	KG	38,000.00	58,900,000.00	1,550.00	5
FIBRA DE ALGODON	KG	11,050.00	57,898,099.35	5,239.65	1
MOGOLLA	KG	94,727.81	55,527,570.00	586.18	103
PULPA DE FRUTAS POR LOTE	UND	48.00	53,734,766.00	1,119,474.29	48
CIRUELA PASA	UND	7,010.00	52,888,000.00	7,544.65	15
MAIZ PIRA SECO	KG	15,923.00	52,480,866.00	3,295.92	41
ABONO ORGANICO SOLIDO SIMPLE	KG	511,900.00	52,201,200.00	101.98	38
TORTA DE PALMISTE	KG	178,118.57	51,480,961.00	289.03	39
CERDA DE CRIA	UND	53.00	50,532,000.00	953,433.96	2
ALIMENTO CONCENTRADO PARA CABALLOS	KG	52,060.00	50,370,345.57	967.54	126
MADERA ASERRADA	M3	44,334.00	48,685,603.99	1,098.16	8
CEBOLLA CABEZONA	KG	58,062.00	48,307,822.01	832.00	18
ALIMENTO CONCENTRADO PARA PERROS	KG	21,917.35	46,991,253.33	2,144.02	112
SUBPRODUCTOS CARNICOS	KG	17,505.30	44,671,200.00	2,551.87	2
PANELIN	KG	17,540.00	44,506,000.00	2,537.40	8
HARINA DE MAIZ	UND	17,260.00	43,818,101.00	2,538.71	4
FRIJOL CALIMA NACIONAL SECO	KG	7,425.00	39,422,150.00	5,309.38	10
CAL DOLOMITA	KG	185,650.00	38,412,471.00	206.91	21
NUEZ	KG	945.36	38,174,500.00	40,380.91	14
MAIZ BLANCO TRILLADO	KG	25,000.00	36,250,000.00	1,450.00	2
ATUN ENLATADO LOMO FINO EN AGUA (UN)	UND	15,056.00	36,011,869.00	2,391.86	16
ACEITE REFINADO DE PALMA (KG)	KG	5,753.00	34,590,545.00	6,012.61	2
MONDONGO	UND	3,892.46	32,644,402.00	8,386.57	2
CARNE	UND	3,414.70	32,530,875.00	9,526.72	2
PARTES DE SEMOVIENTES	KG	22,652.65	32,233,433.84	1,422.94	35

Nombre Producto	Um	Cantidad de Unidades	Total Negociado	Precio promedio	Cantidad Subya.
CACAO EN GRANO	KG	5,044.95	31,783,185.00	6,300.00	3
PLATANO	KG	25,717.80	30,242,946.00	1,175.95	7
cuero de cerdo		6,244.04	29,588,834.00	4,738.73	4
VEGETALES ENCURTIDOS	UND	2,872.00	29,126,508.00	10,141.54	41
HARINA DE POLLO	KG	10,080.00	27,216,000.00	2,700.00	1
FRIJOL BLANQUILLO NACIONAL SECO	KG	8,426.50	26,947,909.00	3,198.00	19
SEMILLA PARA SIEMBRA (KG)	KG	11,042.50	25,440,547.00	2,303.88	4
ALIMENTO CONCENTRADO PARA GATOS	KG	6,632.00	25,338,093.00	3,820.58	37
ACEITE REFINADO DE GIRASOL (LT)	LT	6,679.00	24,812,608.00	3,715.02	62
PIÑA	KG	17,166.00	24,589,200.00	1,432.44	8
ARROZ CASCARA NACIONAL SECO	KG	53,980.00	24,291,000.00	450.00	1
VACAS PARIDAS CON CRIA	KG	7,192.00	24,262,680.00	3,373.57	2
ATUN ENLATADO LOMO EN ACEITE (UN)	UND	9,993.00	24,192,919.00	2,420.99	29
CARNE DE POLLO O GALLINA CONGELADA EN CANAL	UND	4,323.50	23,743,200.00	5,491.66	1
HARINA DE PLUMA	KG	15,350.00	23,025,000.00	1,500.00	1
ALIMENTOS VARIOS POR LOTE	UND	4.00	22,699,850.00	5,674,962.50	4
AVENA EN HOJUELAS (KG)	KG	9,186.70	22,490,544.00	2,448.16	12
ALMENDRA	KG	858.65	22,283,650.00	25,951.96	14
ACEITE CRUDO DE PALMA TIPO EXPORTACION	KG	9,750.00	21,742,500.00	2,230.00	1
MANTEQUILLA	KG	3,218.10	21,571,055.00	6,703.04	20
FRIJOL NACIONAL	KG	7,023.00	20,595,720.00	2,932.61	8
HARINA DE CARNE Y HUESO	KG	13,050.00	20,190,600.00	1,547.17	4
MANGO	KG	9,232.00	20,171,900.00	2,185.00	17
HARINA DE HUESO	KG	22,833.84	19,513,008.00	854.57	3
FRIJOL CARGAMANTO BLANCO NACIONAL SECO	KG	2,924.50	18,578,000.00	6,352.54	15
ACIDO GRASO DE SOYA	KG	23,930.00	18,159,600.00	758.86	2
FRIJOL ZARAGOZA	UND	3,110.08	17,950,263.00	5,771.65	45
SAL MARINA CONSUMO HUMANO	KG	39,215.50	17,703,541.00	451.44	17
LIMON	KG	6,149.50	17,694,380.00	2,877.37	11
TORO (KG)	KG	4,197.00	17,679,700.00	4,212.46	3
FRIJOL CARAOTA NACIONAL SECO	KG	3,240.00	17,304,000.00	5,340.74	3
TOCINO	KG	3,111.00	17,213,500.00	5,533.11	5
CASCARILLA	KG	97,236.00	17,207,910.00	176.97	11
HARINA DE SANGRE	KG	5,186.85	16,674,458.00	3,214.76	4
ABONO INORGANICO SIMPLE	KG	16,500.00	16,633,500.00	1,008.09	4
UREA NACIONAL	KG	15,750.00	16,260,000.00	1,032.38	2
PREMEZCLAS PARA ALIMENTOS CONCENTRADOS	KG	2,078.50	15,624,447.33	7,517.17	14
MARGARINA DE COCINA (KG)	KG	5,656.00	14,472,713.00	2,558.82	27
HARINA DE ALMENDRAS	KG	487.62	14,276,920.00	29,278.78	4
MAIZ BLANCO IMPORTADO	KG	13,570.00	14,161,800.00	1,043.61	3
SALVADO	KG	22,930.00	13,683,460.00	596.75	4
HARINA DE MAIZ PRECOCIDA	KG	7,037.00	13,009,412.00	1,848.72	14
HUEVO FRESCO DE GALLINA BLANCO (UN)	UND	49,230.00	12,349,080.00	250.84	5
FRIJOL ROJO NACIONAL SECO	KG	2,522.25	12,065,765.00	4,783.73	9
SAL INDUSTRIAL	KG	42,664.71	11,300,468.00	264.87	9
AVENA EN HOJUELAS (UN)	UND	5,253.80	11,177,012.00	2,127.41	15
ARVEJA FRESCA	KG	5,503.80	11,075,328.00	2,012.31	28
GLUTEN DE CERALES	KG	5,516.30	10,841,241.00	1,965.31	3
ARVEJA VERDE SECA	KG	3,460.00	10,299,284.00	2,976.67	15
ACEITE REPROCESADO	KG	3,555.00	10,276,058.00	2,890.59	11
MAIZ BLANCO NACIONAL HUMEDO	KG	10,650.00	10,245,000.00	961.97	5

Nombre Producto	Um	Cantidad de Unidades	Total Negociado	Precio promedio	Cantidad Subya.
CABRA EN PIE (UN)	UND	10.00	10,000,000.00	1,000,000.00	2
PIMIENTA ELABORADA	KG	750.00	9,685,714.00	12,914.29	4
TILAPIA ROJA ENTERA FRESCA O REFRIGERADA	KG	1,000.00	9,120,000.00	9,120.00	2
FRIJOL CABECITA NEGRA NACIONAL SECO	KG	2,400.00	8,808,230.00	3,670.10	42
PLATANO	UND	8,180.00	8,777,600.00	1,073.06	2
ATUN ENTERO FRESCO O REFRIGERADO	KG	3,456.00	8,631,932.00	2,497.67	3
FRIJOL SABANERO NACIONAL SECO	KG	1,600.00	8,326,000.00	5,203.75	3
HARINA DE MAIZ ZOOTECNICA	KG	11,745.00	8,221,500.00	700.00	1
HORTALIZAS TIPO EXPORTACION	KG	3,980.00	8,044,900.00	2,021.33	8
SARDINAS ENLATADAS EN ACEITE	UND	3,580.00	7,602,018.00	2,123.47	13
ESTIBA PLANA DE MADERA	UND	400.00	6,800,000.00	17,000.00	1
HARINA DE PLATANO	KG	1,022.60	6,264,868.00	6,126.41	38
NARANJA	KG	3,782.00	6,184,550.00	1,635.26	4
CERDO CEBA (KG)	KG	1,154.00	6,000,800.00	5,200.00	1
HARINA DE TRIGO DE PRIMERA EN BOLSA DE POLIETILENO	KG	4,750.00	5,973,524.00	1,257.58	6
LECHE EN POLVO DESCREMADA NACIONAL (KG)	KG	474.80	5,718,668.00	12,044.37	11
JAMONADA DE CERDO AHUMADA	KG	145.15	5,614,036.65	38,677.48	22
ZANAHORIA FRESCA	KG	4,342.00	5,279,075.00	1,215.82	6
GUAYABA	KG	4,717.50	5,191,025.00	1,100.38	6
CORVINA ENTERA FRESCA O REFRIGERADA	KG	512.00	5,120,000.00	10,000.00	1
FRIJOL NIMA NACIONAL SECO	KG	1,000.00	5,000,000.00	5,000.00	1
MEZCLA DE EMBUTIDOS VARIOS	KG	290.30	4,975,969.50	17,140.78	57
FRIJOL VERDE	KG	664.00	4,866,400.00	7,328.92	9
TOMATE INDUSTRIAL FRESCO	KG	3,336.00	4,802,200.00	1,439.51	10
CABRA EN PIE (KG)	KG	1,174.00	4,696,000.00	4,000.00	1
PANELA PULVERIZADA	UND	2,424.00	4,616,700.00	1,904.58	3
BUFALO EN PIE (UN)	UND	3.00	4,599,999.00	1,533,333.00	1
MEZCLA DE VERDURAS VARIAS	KG	2,389.00	4,444,000.00	1,860.19	9
GARBANZO SECO	KG	959.50	4,425,936.00	4,612.75	32
SUERO DE LECHE	KG	870.53	4,419,077.00	5,076.31	90
MAIZ TIERNO ENLATADO	KG	835.30	4,345,890.00	5,202.81	9
UCHUVA	KG	1,576.00	4,255,200.00	2,700.00	2
NOVILLA	UND	2.00	4,080,000.00	2,040,000.00	1
CARNE DE CERDO FRESCA O REFRIGERADA DESPOSTADA	KG	457.80	4,042,805.00	8,830.94	4
MAIZ AMARILLO NACIONAL HUMEDO	KG	3,600.00	4,022,500.00	1,117.36	3
HARINA DE TRIGO DE PRIMERA EN BOLSA DE POLIETILENO	UND	1,351.00	3,858,713.00	2,856.19	2
HARINA DE TRIGO DE PRIMERA EN SACO	KG	2,450.00	3,839,037.90	1,566.95	25
ABONO ORGANICO SOLIDO REFORZADO	KG	410.00	3,772,000.00	9,200.00	2
ARANDANOS	KG	272.16	3,753,200.00	13,790.42	2
LECHE EN POLVO ENTERA CONSUMO ANIMAL (KG)	KG	500.00	3,750,000.00	7,500.00	1
FORRAJE	KG	7,000.00	3,640,000.00	520.00	1
YOGURT	LT	1,137.38	3,617,458.00	3,180.53	79
PANELON	KG	755.00	3,577,000.00	4,737.75	3
PATO EN PIE	KG	57.54	3,567,480.00	62,000.00	1
CARNE DE PAVO CONGELADA EN CORTES	KG	199.85	3,523,897.15	17,632.71	7
TOCINETA	KG	199.10	3,399,621.60	17,074.95	8
PEPINO FRESCO	KG	2,917.00	3,144,700.00	1,078.06	6
SAL YODADA Y REFINADA (KG)	KG	4,979.00	3,085,855.00	619.77	31
BREVA FRESCA	KG	815.00	3,082,000.00	3,781.60	3
PASABOCAS DE SEMILLAS COMESTIBLES	KG	168.04	2,957,780.00	17,601.64	5
AFRECHO	KG	5,080.00	2,946,400.00	580.00	1

Nombre Producto	Um	Cantidad de Unidades	Total Negociado	Precio promedio	Cantidad Subya.
FRUTAS DESHIDRATADAS	KG	218.40	2,829,820.00	12,957.05	3
CANELA ELABORADA	KG	50.45	2,691,634.00	53,352.51	5
PISTACHOS	KG	60.00	2,586,050.00	43,100.83	2
ALPISTE	KG	1,123.10	2,581,108.14	2,298.20	14
PANELA PULVERIZADA	KG	1,150.00	2,530,000.00	2,200.00	1
VISCERAS DE CERDO (KG)	KG	882.60	2,516,400.00	2,851.12	24
CEBADA NACIONAL CONSUMO DIRECTO	KG	822.50	2,490,175.00	3,027.57	8
HABAS SECAS	KG	518.00	2,486,400.00	4,800.00	1
ARRACACHA FRESCA	KG	1,247.00	2,153,000.00	1,726.54	9
TUBERCULOS TIPO EXPORTACION	KG	1,194.00	2,149,200.00	1,800.00	2
SARDINAS ENLATADAS EN SALSA DE TOMATE	UND	802.00	2,138,740.00	2,666.76	9
AJONJOLI NACIONAL	KG	301.00	2,125,650.00	7,061.96	5
YUCA CONSUMO HUMANO	KG	3,239.00	2,018,050.00	623.05	2
MANI SALADO	UND	250.00	2,000,000.00	8,000.00	1
LULO	KG	1,120.00	1,984,800.00	1,772.14	2
HARINA DE PESCADO	KG	523.60	1,965,577.00	3,753.97	3
GALLETA SALADA	UND	2,982.00	1,960,891.00	657.58	4
KUMIS	LT	290.65	1,947,404.00	6,700.17	8
PEZUÑAS	KG	648.60	1,899,811.83	2,929.10	3
CUCHUCO	KG	1,437.50	1,816,054.00	1,263.34	16
PANELA EN PASTILLA (UN)	UND	50.00	1,800,000.00	36,000.00	1
CEBOLLA LARGA FRESCA	KG	1,555.50	1,780,600.00	1,144.71	5
FECULA DE CEREALES	KG	602.80	1,765,863.00	2,929.43	4
AVENA LIQUIDA	UND	394.40	1,760,701.00	4,464.25	7
LINAZA	KG	589.68	1,747,436.00	2,963.36	4
PAPA CRIOLLA	KG	976.00	1,724,400.00	1,766.80	2
MORA	KG	616.00	1,687,200.00	2,738.96	4
NARANJA	UND	9,497.00	1,661,975.00	175.00	1
CHOCOLATE EN PASTA CON AZUCAR	UND	3,150.00	1,621,428.00	514.74	2
ALIMENTO CONCENTRADO PARA CONEJOS Y CURIES	KG	1,380.00	1,563,636.00	1,133.07	10
MAIZ PETO	KG	1,163.00	1,493,400.00	1,284.09	2
HIGOS	KG	51.20	1,486,000.00	29,023.44	2
MAIZ AMARILLO TRILLADO	KG	1,045.00	1,463,000.00	1,400.00	2
ARVEJA AMARILLA SECA	KG	825.00	1,386,488.00	1,680.59	5
GRITS	KG	1,000.00	1,380,000.00	1,380.00	1
LECHE EN POLVO DESCREMADA NACIONAL (UN)	UND	190.00	1,337,833.00	7,041.23	7
ALIMENTO CONCENTRADO PARA CABRAS	KG	1,600.00	1,310,221.00	818.89	7
FERTILIZANTES	LT	10.00	1,307,272.00	130,727.20	2
PIMENTON FRESCO	KG	1,420.00	1,306,700.00	920.21	4
HOJUELAS DE MAIZ	KG	1,210.50	1,294,588.00	1,069.47	2
MARGARINA DE MESA (UN)	UND	307.00	1,280,534.00	4,171.12	25
HUESO DE PESCADO	KG	300.00	1,260,000.00	4,200.00	1
CURUBA	KG	825.00	1,237,500.00	1,500.00	1
HABICHUELA FRESCA	KG	1,099.00	1,226,900.00	1,116.38	4
LECHE EN POLVO ENTERA IMPORTADA (KG)	KG	100.00	1,180,000.00	11,800.00	1
YEMA DE HUEVO EN POLVO	KG	40.00	1,120,000.00	28,000.00	1
ALIMENTO CONCENTRADO PARA YEGUAS	KG	1,000.00	996,550.00	996.55	1
CHUCULA	KG	337.50	963,846.00	2,855.84	8
HUESO DE CERDO	KG	4,660.00	932,000.00	200.00	1
FRIJOL RADICAL NACIONAL SECO	KG	219.00	930,000.00	4,246.58	4
MANZANA	KG	1,180.00	885,000.00	750.00	1

Nombre Producto	Um	Cantidad de Unidades	Total Negociado	Precio promedio	Cantidad Subya.
JUGO DE FRUTAS	LT	455.44	845,582.00	1,856.63	21
LECHE CONDENSADA	UND	262.00	845,203.00	3,225.97	19
REPOLLO FRESCO	KG	1,743.00	764,000.00	438.32	4
ARVEJA CON ZANAHORIA ENLATADO	KG	366.72	748,614.00	2,041.38	7
FOSFATO DE AMONIO	KG	450.00	711,000.00	1,580.00	1
PAPAYA	KG	590.00	708,000.00	1,200.00	1
TRITURADO	KG	1,200.00	690,000.00	575.00	1
PASTA ALIMENTICIA TIPO SOPA	KG	1,000.00	681,909.00	681.91	14
LECHE EN POLVO DESLACTOSADA	KG	29.20	624,880.00	21,400.00	4
REMOLACHA	KG	1,125.00	594,125.00	528.11	2
PANELON	UND	170.00	586,500.00	3,450.00	1
ALFALFA EN PELLET	KG	450.00	586,134.00	1,302.52	1
PATILLA	KG	1,019.00	560,450.00	550.00	1
LISINA	KG	111.75	541,711.00	4,847.53	2
Miel de Maple	KG	78.00	540,000.00	6,923.08	1
CLORURO DE POTASIO	KG	450.00	486,000.00	1,080.00	1
MARACUYA	KG	270.00	449,250.00	1,663.89	2
MARGARINA DE COCINA (UN)	UND	800.00	415,924.00	519.91	3
COLOR CORRIENTE	KG	247.00	400,215.00	1,620.30	9
ATUN ENLATADO RALLADO EN ACEITE (KG)	KG	384.00	399,328.00	1,039.92	1
CHORIZO	KG	18.95	382,168.45	20,167.20	11
CHOCOLATE EN PASTA AMARGO	UND	91.00	374,022.00	4,110.13	11
VISCERAS DE CERDO (UN)	UND	275.00	351,000.00	1,276.36	7
VINAGRE BLANCO	UND	264.00	340,589.00	1,290.11	4
ACEITE REFINADO DE OLIVA KG	KG	17.00	334,454.00	19,673.76	2
SAL MARINA MOLIDA	KG	1,063.12	317,567.00	298.71	6
CARNE DE PAVO FRESCA O REFRIGERADA	KG	14.10	309,072.00	21,920.00	1
AREQUIPE	KG	53.75	305,255.00	5,679.16	6
SALSA DE TOMATE	UND	56.00	283,193.00	5,057.02	2
ACELGA	KG	212.00	254,400.00	1,200.00	1
SOYA INTEGRAL	KG	160.00	252,844.00	1,580.28	1
YEMAS DE HUEVO FRESCAS	KG	25.00	245,000.00	9,800.00	1
CARBONATO DE CALCIO	KG	1,502.71	244,393.00	162.63	4
CARNE DE VACUNO DE SEGUNDA	KG	30.54	243,520.00	7,973.80	5
CAFE TOSTADO Y MOLIDO	UND	18.00	234,286.00	13,015.89	2
COCO FRESCO	UND	100.00	230,000.00	2,300.00	1
ATUN ENLATADO RALLADO EN ACEITE (UN)	UND	192.00	229,832.00	1,197.04	2
Carne Pepperoni	KG	9.00	224,158.00	24,906.44	4
HUEVOS FRESCOS DE GALLINA	UND	1,320.00	204,600.00	155.00	1
LECHUGA	KG	230.50	199,975.00	867.57	2
GELATINA	UND	240.00	195,378.00	814.08	1
CABANO DE CERDO	KG	5.05	190,753.65	37,773.00	3
APIO	KG	266.00	186,200.00	700.00	1
CARNE DE CORDERO FRESCA O REFRIGERADA DESPOSTADA	KG	4.30	170,538.00	39,660.00	2
CAFE INSTANTANEO GRANULADO	UND	12.00	158,286.00	13,190.50	1
FRIJOL ROSADO NACIONAL SECO	KG	30.00	150,000.00	5,000.00	1
SALCHICHON	KG	5.90	147,441.00	24,990.00	1
AHUYAMA	KG	288.50	144,300.00	500.17	2
Chuleta de Res	KG	5.05	141,400.00	28,000.00	1
LECHE AZUCARADA	KG	80.00	123,840.00	1,548.00	2
COCOA EN POLVO	UND	40.00	117,411.00	2,935.27	9

Nombre Producto	Um	Cantidad de Unidades	Total Negociado	Precio promedio	Cantidad Subya.
PASTA ALIMENTICIA TIPO SECO	KG	44.40	106,667.00	2,402.41	5
PASTA ALIMENTICIA TIPO SECO	UND	144.00	102,571.00	712.30	1
AVENA MOLIDA	UND	46.80	100,882.00	2,155.60	6
CEBADA PERLADA	KG	12.00	90,000.00	7,500.00	1
BANANO FRESCO	KG	70.50	84,600.00	1,200.00	1
CABEZA	KG	3.40	80,464.40	23,666.00	2
Arroz Arborio	KG	4.08	76,500.00	18,763.80	1
ESPINACA FRESCA	KG	43.00	75,250.00	1,750.00	1
Salchicha de Ternera	KG	2.85	70,731.30	24,818.00	2
SAL YODADA Y REFINADA (UN)	UND	120.00	67,500.00	562.50	1
GRASA DE CERDO	KG	10.60	63,600.00	6,000.00	1
ANCHOAS	KG	0.48	63,000.00	131,250.00	
SALCHICHA DE RES	UND	3.15	58,602.60	18,604.00	2
FRUTA CONFITADA	KG	10.00	55,600.00	5,560.00	1
MAIZ MILLO SECO	KG	50.00	55,000.00	1,100.00	1
CALDO DE GALLINA	UND	288.00	54,202.00	188.20	2
JAMONADA DE CERDO AHUMADA	UND	3.00	50,511.00	16,837.00	1
CALDO DE COSTILLA	UND	240.00	49,412.00	205.88	1
SALCHICHA DE CERDO	KG	2.60	46,181.20	17,762.00	2
CILANTRO	KG	11.50	46,000.00	4,000.00	1
Butifarra	KG	2.60	43,824.60	16,855.62	3
ARROZ INTEGRAL	KG	15.00	42,400.00	2,826.67	1
DURAZNO	KG	12.00	40,294.00	3,357.83	1
ESENCIA DE VAINILLA	KG	24.00	36,975.00	1,540.63	1
CONDIMENTOS MEZCLADOS	UND	24.00	33,901.00	1,412.54	1
PERA	KG	40.00	32,000.00	800.00	1
SOBRES DE AZUCAR	UND	2,000.00	31,429.00	15.71	1
PEREJIL	KG	4.00	16,000.00	4,000.00	1
AVENA EN HARINA SABORIZADA CON LECHE Y AZUCAR	UND	1.50	8,754.00	5,836.00	1
Total Registro de Factura (RF).			100,271,427,672.60		18,637

El precio promedio para los Registros de Facturas está afectado por el registro en la diferentes ciudades y es susceptible a modificación; según los términos y condiciones pactadas en el Reglamento de la BMC EXCHANGE.

Posturas de Referencia Financieros

Tipo	Negocio	Descripcion	valor negocio	dias plazo	valor tasa venta %	Punta
------	---------	-------------	---------------	------------	--------------------	-------

Posturas de Referencia Físicos

Tipo	Negocio	Producto	Unidad	Cantidad	Sitio Entrega	Precio Venta	Precio Compra	Punta
Tipo2	Negocio	Producto	Unidad	Cantidad	Sitio Entrega	Precio Venta	Precio Compra	Punta

Suspensiones Rueda por Rompimientos de Precios Físicos

Consec. Interno	Producto	Sitio Entrega	Unidad Medida	Precio Piso Inicial	Precio Techo Inicial	Precio Ruptura c	Precio Ruptura v	precio piso actual	precio techo actual
-----------------	----------	---------------	---------------	---------------------	----------------------	------------------	------------------	--------------------	---------------------

Subasta

Operaciones Anuladas OMA's

Nombre Producto	Total negocio	Cantidad	Número Ope.	Descripcion	Descripcion subyacente	Cantidad
-----------------	---------------	----------	-------------	-------------	------------------------	----------

Operaciones Anuladas.

Número Operacion	Fecha Operación	Número Oficio Anulación	Fecha Anulación	Causa Anulación
------------------	-----------------	-------------------------	-----------------	-----------------

(ID's) COMPRAS PENDIENTES DE CIERRE 16 DE ABRIL DE 2018

Señores

Representantes legales, operadores de las sociedades comisionistas miembros de la BMC Bolsa Mercantil de Colombia S.A. y público en general a continuación se relaciona el listado de ID's pendientes de cierre al día de hoy.

ID's PENDIENTES DE CERRAR RUEDAS ANTERIORES

ID	CODIGO SUBYACENTE CARACTERISTICA	DESCRIPCION SUBYACENTE	RAZON SOCIAL COMISIONISTA COMPRADOR	FECHA INICIAL DE COMPRA
28202451	2254	ELEMENTOS DE ASEO POR LOTE - SC - UNIDAD - EMPACADO(A) - PROCESADO	MIGUEL QUIJANO Y CIA S.A.	2018-04-12
28202452	5145	Materiales para construcción y ferretería - Materiales de construcción y ferretería - UNIDAD - SIN EMPAQUE - PROCESADO	MIGUEL QUIJANO Y CIA S.A.	2018-04-12
28126482	4873	PROGRAMA DE ALIMENTACION ESCOLAR - PAE - UNIDAD - EMPACADO(A) - PROCESADO	MIGUEL QUIJANO Y CIA S.A.	2018-04-04
28079384	4274	CORTES DE CARNES VARIAS POR LOTE - CARNE DE RES DE CERDO Y DERIVADOS - UNIDAD - EMPACADO(A) - NATURAL	CORAGRO VALORES S.A.	2018-03-28
28079665	2105	CORTES - DE POLLO POR LOTE - UNIDAD - SIN EMPAQUE - NATURAL	CORAGRO VALORES S.A.	2018-03-28
28079666	4199	CORTES - DE PESCADO POR LOTE - UNIDAD - EMPACADO(A) - NATURAL	CORAGRO VALORES S.A.	2018-03-28
28079842	132	CAFE CONSUMO - SC - KILOGRAMO - EN SACO - NATURAL	COMISIONISTAS FINANCIEROS AGROPECUARIOS S.A	2018-03-28
28080288	131	CAFE EXCELSO - SC - KILOGRAMO - EN SACO - NATURAL	COMISIONISTAS FINANCIEROS AGROPECUARIOS S.A	2018-03-28
27972261	2924	LICENCIAS POR LOTE - LICENCIAS MICROSOFT - UNIDAD - SIN EMPAQUE - PROCESADO	MIGUEL QUIJANO Y CIA S.A.	2018-03-14