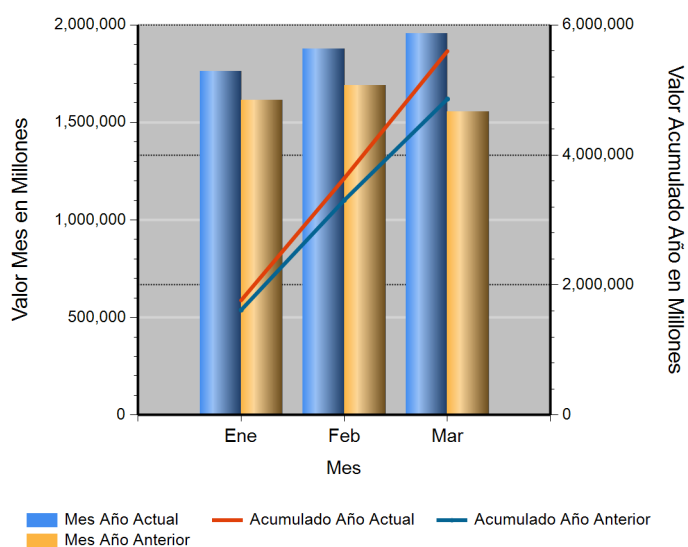


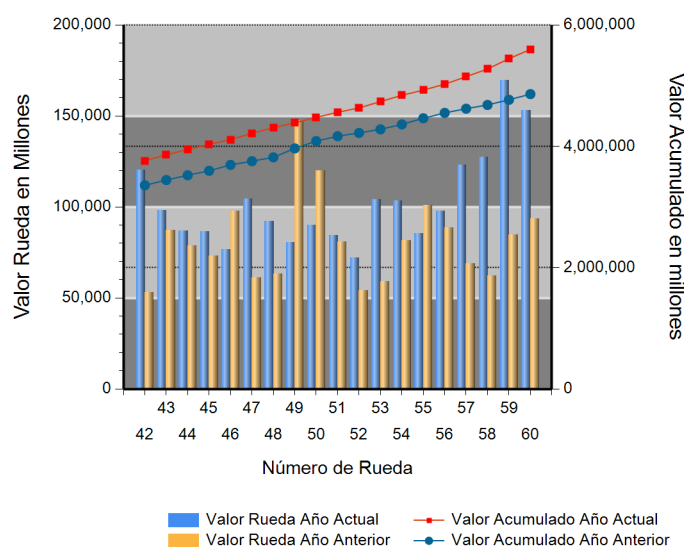
Id	Descripción	Valor Año Anterior en Millones	Valor Año Actual en Millones	Variación %
1	No. RUEDA	60	60	
2	TOTAL RUEDA	93,087.88	153,089.90	64.46
3	RF 1/	92,102.68	145,140.75	57.59
4	ABIERTAS 2/	985.20	7,949.15	706.86
5	-Financieras	186.20	0.00	(100.00)
6	-Físicos-Disponibles	0.00	55.88	ND
7	-Forwards	799.00	7,893.27	887.89
8	-Subastas 3/	0.00	0.00	0.00
9	ACUMULADO AÑO	4,682,065.42	5,538,611.07	18.29
10	RF 1/	4,455,293.75	5,362,815.08	20.37
11	ABIERTAS 2/	226,771.67	175,795.98	(22.48)
12	-Financieras	15,266.66	12,492.90	(18.17)
13	-Físicos-Disponibles	11,275.74	5,149.53	(54.33)
14	-Forwards	200,229.27	158,153.56	(21.01)
15	-Subastas 3/	0.00	0.00	0.00
16	PROMEDIO RUEDA DIARIA	78,034.42	92,310.18	18.29

1/. Registro de Factura. 2/. Incluye Físicos, Forwards, Financieros y Subastas 3/. Inherente a Convenios con el MADR. \*/ Reglamento BMC EXCHANGE "Sección 3. Corrección de Operaciones. Artículo 3.2.3.3.1. Corrección de Operaciones". Tratándose de Registro de Facturas se podrán admitir correcciones sobre errores aritméticos, de mecanografía, digitación u omisiones simples y fácilmente comprobables en la determinación de la calidad, cantidad, parte interesada, unidad de medida y demás información que haya sido reportada a la Bolsa. (ND = No Definido)

## Evolución Mensual Año Corriente (2018)



## Evolución Diaria Mes Corriente (Marzo)



## Operaciones Financieras

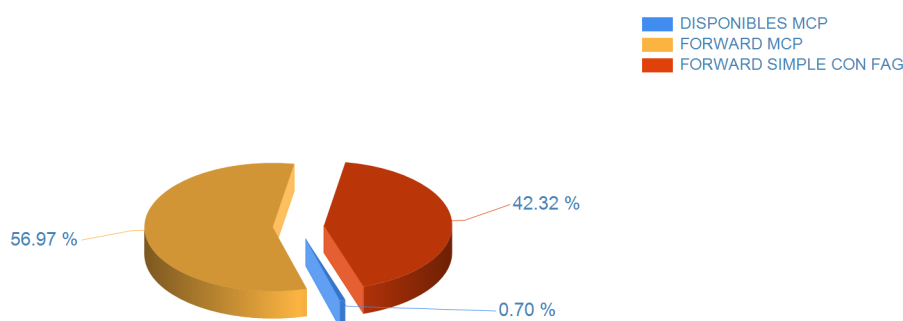
Nombre Producto	Descripción - Subyacente	Plazo	Valor Presente	Valor Futuro	Tasa Min %	Tasa Max %	Tasa Cierre %	Cantidad Opera.
-----------------	--------------------------	-------	----------------	--------------	------------	------------	---------------	-----------------

## Operaciones Físicas

Descripción	Descripción Subyacente	Ubicación	Um	Precio Promedio	Total Negociado	Cantidad Unidades	Precio Min.	Precio Max.	Cantidad Opes.
DISPONIBLES MCP	AGUA DE PANELA CON QUESO	COTA	UND	670.00	9,054,380.00	13,514	670.00	670.00	1
	CAJA DE CARTON	COTA	UND	2,960.00	20,012,560.00	6,761	2,960.00	2,960.00	1
	MIXTURA DE CEREALES Y FRUTAS SECAS	COTA	UND	1,000.00	12,800,000.00	12,800	1,000.00	1,000.00	1
	TABLETA MULTIVITAMICA	COTA	UND	219.00	14,013,591.00	63,989	219.00	219.00	1
	Total DISPONIBLES MCP				55,880,531.00				4

Descripción	Descripción Subyacente	Ubicación	Um	Precio Promedio	Total Negociado	Cantidad Unidades	Precio Min.	Precio Max.	Cantidad Opes.
FORWARD MCP	ABARROTOS POR LOTE	BOGOTA D.C.	UND	1,392,000,00 0.00	1,392,000,000.00	1	1,392,000,00 0.00	1,392,000,0 00.00	1
	FRUTAS Y VERDURAS POR LOTE	BOGOTA D.C.	UND	1,926,825,66 8.00	1,926,825,668.00	1	1,926,825,66 8.00	1,926,825,6 68.00	1
	KIT O ELEMENTOS	COTA	UND	341.00	21,820,249.00	63,989	341.00	341.00	1
	Meriendas	BOGOTA D.C.	UND	990,500,000. 00	990,500,000.00	1	990,500,000. 00	990,500,00 0.00	1
	TAMAL POR LOTE	BOGOTA D.C.	UND	197,800,000. 00	197,800,000.00	1	197,800,000. 00	197,800,00 0.00	1
	Total FORWARD MCP					4,528,945,917.00			
FORWARD SIMPLE CON FAG	FIBRA DE ALGODON	ZARZAL	KG	5,175.88	3,364,319,400.00	650,000	5,175.88	5,175.88	2
	Total FORWARD SIMPLE CON FAG					3,364,319,400.00			

### Operaciones Físicas Total Negociado



### Registro de Factura

Nombre Producto	Um	Cantidad de Unidades	Total Negociado	Precio promedio	Cantidad Subya.
ACEITE CRUDO DE PALMA	KG	5,404,540.00	11,069,182,594.07	2,048.13	115
GANADO	KG	2,050,055.07	9,057,570,994.01	4,418.21	309
NOVILLO (KG)	KG	1,482,570.60	7,049,653,878.54	4,755.02	210
GANADO	UND	16,819.00	5,855,542,895.00	348,150.48	178
ALIMENTO CONCENTRADO PARA AVES	KG	5,143,322.50	5,816,520,532.83	1,130.89	1005
ATUN ENLATADO LOMO EN ACEITE (UN)	UND	1,601,308.00	4,931,092,851.98	3,079.42	2148
AZUCAR BLANCO	KG	3,101,586.50	4,820,145,267.44	1,554.09	232
ARROZ BLANCO NACIONAL EN BOLSA DE POLIETILENO	KG	1,794,896.40	4,031,965,934.94	2,246.35	464
CAFE EXCELSO	KG	479,194.20	3,949,780,475.96	8,242.55	21
ALIMENTO CONCENTRADO PARA CERDOS	KG	2,728,756.00	3,507,392,051.03	1,285.34	1011
PAPA PASTUSA	KG	4,021,546.09	3,087,265,858.00	767.68	149
ATUN ENLATADO LOMO FINO EN AGUA (UN)	UND	947,957.00	2,898,202,969.00	3,057.31	1502
CARNE DE CERDO FRESCA O REFRIGERADA EN CANAL (KG)	KG	439,113.54	2,868,976,948.99	6,533.57	146
OLEINA DE PALMA	KG	1,027,254.00	2,773,133,267.15	2,699.56	53
MEZCLA DE ACEITES VEGETALES	UND	577,879.04	2,524,948,107.99	4,369.34	32
HUEVO FRESCO DE GALLINA ROJO (UN)	UND	10,002,679.00	2,236,036,877.98	223.54	466
CAFE PERGAMINO	KG	356,255.00	2,223,727,566.16	6,241.95	14
HARINA DE TRIGO DE PRIMERA EN SACO	KG	1,363,075.00	2,125,634,527.00	1,559.44	247
CARNE DE POLLO O GALLINA FRESCA O REFRIGERADA EN CANAL (KG)	KG	571,530.07	2,085,920,606.02	3,649.71	111
ARROZ BLANCO NACIONAL EN SACO	KG	1,089,865.45	2,060,262,401.05	1,890.38	304
LECHE LIQUIDA (UN)	UND	1,045,840.30	2,034,645,119.77	1,945.46	851
LECHE LIQUIDA (LT)	LT	945,827.89	1,902,770,950.25	2,011.75	1364
MEZCLA DE ACEITES VEGETALES	LT	436,630.62	1,759,572,481.01	4,029.89	104

Nombre Producto	Um	Cantidad de Unidades	Total Negociado	Precio promedio	Cantidad Subya.
MEZCLA DE FRUTAS Y VERDURAS VARIAS	UND	65.00	1,595,440,400.00	24,545,236.92	65
CARNE DE VACUNO FRESCA O REFRIGERADA EN CANAL	KG	282,868.92	1,571,642,490.98	5,556.08	302
FRUTO DE PALMA AFRICANA	KG	4,265,514.19	1,423,039,621.59	333.62	11
PIEL FRESCA DE RES (KG)	KG	1,152,100.60	1,380,916,620.00	1,198.61	22
POLLO DE UN DIA (UN)	UND	1,504,581.00	1,375,125,406.00	913.96	85
ARROZ CASCARA NACIONAL HUMEDO	KG	1,486,946.00	1,355,546,640.98	911.63	88
MAIZ AMARILLO NACIONAL SECO	KG	2,010,820.00	1,354,785,458.00	673.75	15
FERTILIZANTES	KG	1,768,246.00	1,267,124,439.05	716.60	39
CAFE CONSUMO	KG	212,947.50	1,252,939,980.00	5,883.80	5
CERDO CEBA (UN)	UND	3,155.00	1,199,710,099.00	380,256.77	25
NOVILLA	KG	287,880.00	1,083,083,562.08	3,762.27	79
FIBRA DE ALGODON	KG	214.00	1,082,324,429.00	5,057,590.79	7
MAIZ AMARILLO IMPORTADO	KG	1,758,502.15	1,038,861,718.84	590.77	73
NOVILLO (UN)	UND	1,093.00	987,515,715.00	903,491.05	76
CARNE DE VACUNO FRESCA O REFRIGERADA EN CORTES	KG	57,554.68	979,137,387.44	17,012.30	671
LECHE CRUDA	LT	917,522.00	978,559,372.09	1,066.52	20
ESTEARINA DE PALMA	KG	410,035.00	942,444,416.09	2,298.45	12
MADERA ASERRADA	UND	34,236.55	930,590,384.11	27,181.20	194
AGUACATE	KG	252,112.54	908,875,736.02	3,605.04	49
PULPA DE FRUTAS POR LOTE	UND	106.00	903,656,300.00	8,525,059.43	106
VACA (KG)	KG	262,199.00	887,555,800.01	3,385.05	139
CAFE INSTANTANEO GRANULADO	UND	91,879.01	844,784,674.00	9,194.53	1949
TORTA DE SOYA IMPORTADA	KG	620,081.00	807,463,144.54	1,302.19	15
MANGO	KG	4,385,290.00	797,377,134.01	181.83	207
PANELA CUADRADA KG	UND	333,451.19	760,212,286.00	2,279.83	49
ACEITE REFINADO DE SOYA (KG)	KG	324,960.00	742,567,550.65	2,285.10	10
CARNE DE CERDO CONGELADA EN CANAL (KG)	KG	138,450.84	719,181,114.06	5,194.49	64
TOMATE INDUSTRIAL FRESCO	KG	477,705.51	716,446,553.98	1,499.77	263
ABONO INORGANICO COMPUESTO	KG	899,334.00	682,635,553.00	759.05	98
ALIMENTO CONCENTRADO PARA PECES	KG	388,260.00	623,102,762.99	1,604.86	169
ACEITE CRUDO DE PALMISTE	KG	196,630.00	610,603,937.10	3,105.34	6
MARGARINA DE COCINA (KG)	KG	120,981.60	603,045,866.99	4,984.61	72
FRIJOL BOLON NACIONAL SECO	KG	116,472.50	596,766,319.01	5,123.67	22
LENTEJA SECA	KG	278,049.50	587,480,410.00	2,112.86	83
ACEITE CRUDO DE SOYA	KG	223,260.00	575,103,800.00	2,575.94	7
SARDINAS ENLATADAS EN SALSAS DE TOMATE	UND	182,346.00	573,429,619.00	3,144.73	745
QUESO (KG)	KG	66,005.42	562,295,638.80	8,518.93	3222
SEBO DE RES	KG	332,664.10	516,659,283.00	1,553.10	58
CAFE PASILLA	KG	85,797.50	479,547,550.00	5,589.30	7
FRIJOL CARGAMANTO ROJO NACIONAL SECO	KG	94,239.00	461,973,400.00	4,902.15	40
CARNE INDUSTRIAL	KG	25,897.01	427,679,067.00	16,514.61	25
CARNE DE VACUNO FRESCA O REFRIGERADA DESPOSTADA	KG	34,337.46	369,399,843.98	10,757.93	147
ALIMENTO CONCENTRADO PARA VACUNOS	KG	386,980.00	350,742,296.98	906.36	278
CARNE DE VACUNO CONGELADA EN CORTES	KG	32,822.16	343,022,218.96	10,450.93	345
CAMARON	KG	25,064.00	339,756,967.00	13,555.58	26
MADERA ASERRADA	M3	170,786.00	317,930,857.00	1,861.57	16
BUFALO EN PIE (KG)	KG	86,276.00	308,687,749.99	3,577.91	7
CARNE DE CERDO CONGELADA EN CORTES	KG	38,850.89	308,683,621.29	7,945.34	69
FRIJOL ZARAGOZA	KG	81,290.00	300,935,200.00	3,702.00	15
CEBOLLA CABEZONA	KG	172,364.35	293,457,750.60	1,702.54	102
YUCA CONSUMO HUMANO	KG	389,482.80	275,954,089.01	708.51	77

Nombre Producto	Um	Cantidad de Unidades	Total Negociado	Precio promedio	Cantidad Subya.
MOGOLLA	KG	555,312.74	272,748,560.00	491.16	55
FRIJOL SOYA IMPORTADO	KG	196,620.80	261,713,326.05	1,331.06	10
AHUYAMA	KG	191,568.43	246,825,570.99	1,288.45	75
PANELA REDONDA (UN)	UND	100,520.56	241,051,668.00	2,398.03	76
ACIDO GRASO DE PALMA	KG	144,419.00	235,708,847.30	1,632.12	6
HARINA DE ARROZ	KG	415,143.70	235,031,558.01	566.15	25
HARINA DE MAIZ PRECOCIDA	KG	143,832.50	218,281,540.02	1,517.61	92
CARNE DE POLLO O GALLINA FRESCA O REFRIGERADA EN CORTES	KG	22,198.14	218,273,603.00	9,832.97	234
PESCADO FRESCO O REFRIGERADO	KG	14,789.50	214,813,850.00	14,524.75	265
FRIJOL CARGAMANTO BLANCO NACIONAL SECO	KG	36,043.00	212,508,250.00	5,895.96	36
PIÑA	KG	218,507.55	206,956,794.01	947.14	84
MANZANA	KG	42,038.99	205,349,974.00	4,884.75	56
PLATANO	KG	211,531.84	200,341,593.00	947.10	105
MORA	KG	137,776.68	197,262,955.00	1,431.76	176
ALMENDRA	KG	163,480.00	189,543,564.01	1,159.43	6
LIMON	KG	52,059.49	185,277,791.50	3,558.96	65
PAPA CRIOLLA	KG	134,260.02	183,985,098.08	1,370.36	105
CARNE DE CERDO FRESCA O REFRIGERADA EN CORTES (KG)	KG	33,331.19	183,236,235.00	5,497.44	62
ATUN CON VERDURAS	UND	48,335.00	178,675,710.00	3,696.61	277
BOCADILLO	KG	47,226.40	175,714,520.02	3,720.68	35
TORO (KG)	KG	42,525.00	171,771,140.00	4,039.30	30
MIEL DE PURGA	KG	621,985.57	167,399,518.00	269.14	25
MAIZ BLANCO TRILLADO	KG	158,119.00	162,488,893.00	1,027.64	47
ALMENDRA DE PALMA	KG	166,644.00	159,816,747.00	959.03	3
YOGURT	LT	33,341.63	159,049,680.01	4,770.30	1578
PAPA R-12 NEGRA	KG	126,557.98	156,349,714.00	1,235.40	39
MADERA TRATADA	UND	184,378.00	152,337,900.00	826.23	13
VISCERAS DE VACUNO (KG)	KG	28,879.47	151,772,080.70	5,255.36	115
FRIJOL IMPORTADO SECO	KG	30,000.00	148,000,000.00	4,933.33	5
PULPA	KG	184,426.11	147,838,616.01	801.61	134
MIEL VIRGEN	KG	277,670.00	145,751,700.00	524.91	10
ALIMENTO CONCENTRADO PARA PERROS	KG	69,795.45	137,437,355.91	1,969.14	62
ARROZ CRISTAL INDUSTRIAL	KG	205,740.00	134,189,700.00	652.23	8
HABICHUELA FRESCA	KG	74,981.72	130,839,606.50	1,744.95	83
NARANJA	KG	270,416.49	127,393,167.00	471.10	56
UVA FRESCA	KG	118,324.36	127,215,923.00	1,075.15	50
HUESO DE RES	KG	273,781.84	125,598,581.60	458.75	117
MEZCLA DE FRUTAS Y VERDURAS VARIAS	KG	65,806.40	123,811,065.00	1,881.44	169
CAÑA DE AZUCAR	KG	1,296.21	123,139,950.00	95,000.00	4
ARROZ CRISTAL CONSUMO HUMANO	KG	146,337.50	122,738,600.00	838.74	19
HARINA DE TRIGO DE TERCERA	KG	210,350.00	120,403,020.00	572.39	16
MIEL DE ABEJAS	KG	14,036.80	119,165,300.00	8,489.49	7
CAUCHO NATURAL	KG	25,700.00	119,130,000.00	4,635.41	12
CERDO LEVANTE (UN)	UND	996.00	117,334,577.00	117,805.80	1
ABONO INORGANICO SIMPLE	KG	144,050.00	114,448,500.00	794.51	28
MAZORCA FRESCA	KG	56,134.33	113,879,659.00	2,028.70	48
PITAHAYA	KG	21,836.65	113,522,463.00	5,198.71	30
GALLINA PONEDORA (UN)	UND	29,436.00	111,856,800.00	3,800.00	10
POLLA PONEDORA (UN)	UND	7,628.00	110,499,492.00	14,486.04	12
COCO FRESCO	KG	42,368.62	110,206,422.01	2,601.13	28
ABONO ORGANICO SOLIDO SIMPLE	KG	481,960.00	108,441,000.00	225.00	3

Nombre Producto	Um	Cantidad de Unidades	Total Negociado	Precio promedio	Cantidad Subya.
RECORTAL DE POLLO	KG	23,008.60	105,839,560.00	4,600.00	1
GUAYABA	KG	150,490.77	102,782,872.96	682.98	48
CARNE BOVINA	KG	9,306.06	100,685,161.00	10,819.31	154
Frutas	KG	26,208.40	99,910,050.00	3,812.14	23
FRIJOL CABECITA NEGRA NACIONAL SECO	KG	46,975.00	99,586,600.00	2,119.99	17
MANDARINA	KG	66,829.01	99,302,468.00	1,485.92	51
FRIJOL CALIMA NACIONAL SECO	KG	25,527.00	95,481,850.00	3,740.43	13
LECHE ENTERA NATURAL Y SABORIZADA Y AVENA FORTIFICADAS ULTRAPASTEURIZADAS POR LOTE	UND	31,179.20	95,242,175.99	3,054.67	453
HARINA DE MAIZ	KG	217,100.00	94,852,619.00	436.91	17
ACEITE CRUDO DE PALMA TIPO EXPORTACION	KG	38,100.00	91,067,500.00	2,390.22	2
ACEITE REFINADO DE PALMA (LT)	LT	28,798.60	87,363,130.00	3,033.59	47
TOMATE DE ARBOL	KG	62,903.24	86,709,686.00	1,378.46	52
LECHUGA	KG	79,745.17	84,712,624.00	1,062.29	45
HARINA DE POLLO	KG	34,000.00	84,490,000.00	2,485.00	1
AGRAZ	KG	16,293.56	81,467,816.00	5,000.00	13
ZANAHORIA FRESCA	KG	61,170.80	81,120,805.30	1,326.14	53
GRANADILLA	KG	13,240.17	80,576,330.00	6,085.75	27
COLIFLOR	KG	63,251.32	79,815,585.01	1,261.88	34
TORTA DE PALMISTE	KG	306,850.00	79,620,835.71	259.48	16
CODORNIZ EN PIE	UND	3,890.97	78,696,794.00	20,225.49	5
GRANOS Y VIVERES POR LOTE	UND	29.00	75,436,018.00	2,601,242.00	29
LECHE EN POLVO ENTERA NACIONAL (KG)	KG	6,127.00	74,249,452.00	12,118.40	6
PANELA GRANULADA	KG	20,262.50	73,963,800.00	3,650.28	3
ACEITE REFINADO DE SOYA (LT)	LT	26,449.00	72,846,481.99	2,754.22	36
BOCADILLO	UND	22,144.00	72,105,717.38	3,256.22	24
FRIJOL BOLA ROJA NACIONAL SECO	KG	35,874.25	71,351,590.00	1,988.94	23
QUESO (UN)	UND	9,526.90	71,029,780.57	7,455.71	398
CURUBA	KG	50,457.02	69,531,583.00	1,378.04	36
HARINA DE CARNE	KG	50,565.14	68,334,544.00	1,351.42	5
LECHE EN POLVO ENTERA NACIONAL (UN)	UND	13,530.00	67,874,778.00	5,016.61	8
POLLITA DE UN DIA	UND	39,500.00	67,096,000.00	1,698.63	3
CERDO INICIACION (UN)	UND	11,152.75	65,804,076.64	5,900.26	9
BANANO FRESCO	KG	100,477.90	65,242,871.00	649.33	33
FRIJOL RADICAL NACIONAL SECO	KG	15,465.00	60,612,594.00	3,919.34	27
ACEITE REFINADO DE OLIVA UN	UND	5,460.00	60,324,646.00	11,048.47	249
PARTES DE SEMOVIENTES	KG	22,098.68	60,159,900.39	2,722.33	25
MAIZ AMARILLO EXTRUIDO	KG	64,725.00	60,028,500.00	927.44	17
TUBERCULOS TIPO EXPORTACION	KG	85,541.89	59,932,996.00	700.63	17
POLLO MUERTO	KG	10,146.00	59,660,400.00	5,880.19	37
ALIMENTO CONCENTRADO PARA GATOS	KG	18,889.00	58,192,986.00	3,080.79	33
POLLO CONGELADO	KG	16,931.66	58,188,174.00	3,436.65	2
AZUCAR REFINADA (KG)	KG	34,250.00	56,855,000.00	1,660.00	1
VISCERAS DE VACUNO (UN)	UND	550.00	56,771,212.00	103,220.39	68
ESPINACA FRESCA	KG	49,918.77	54,924,727.00	1,100.28	38
CIRUELA FRESCA	KG	27,355.92	53,376,146.00	1,951.17	35
CEBOLLA LARGA FRESCA	KG	44,499.70	52,534,549.50	1,180.56	33
CERDO CEBA (KG)	KG	15,558.00	52,190,400.00	3,354.57	10
CARNE MOLIDA	KG	31,800.41	51,038,812.58	1,604.97	132
AJI SIN ELABORAR	KG	30,822.50	50,936,000.00	1,652.56	38
HUEVO FRESCO DE GALLINA BLANCO (UN)	UND	244,320.00	50,871,060.00	208.21	4
MAIZ PIRA SECO	KG	28,934.00	50,781,450.00	1,755.08	43

Nombre Producto	Um	Cantidad de Unidades	Total Negociado	Precio promedio	Cantidad Subya.
LULO	KG	21,230.83	50,678,146.00	2,387.01	44
CERDO LEVANTE (KG)	KG	9,319.00	49,540,250.00	5,316.05	5
PEPINO FRESCO	KG	78,013.81	48,513,416.00	621.86	56
SALVADO	KG	85,414.39	48,420,043.00	566.88	21
CILANTRO	KG	7,802.85	47,265,720.80	6,057.50	38
CAL DOLOMITA	KG	287,100.00	47,025,245.00	163.79	22
ALIMENTOS VARIOS POR LOTE	UND	5.00	46,656,624.00	9,331,324.80	5
ALIMENTO CONCENTRADO PARA CABALLOS	KG	48,680.00	46,537,428.00	955.99	126
SARDINAS ENLATADAS EN ACEITE	UND	9,675.00	45,577,813.00	4,710.89	94
HARINA DE SANGRE	KG	43,915.00	45,310,050.00	1,031.77	10
PAPA SABANERA	KG	44,012.22	44,196,885.00	1,004.20	21
ALPISTE	KG	24,528.75	42,130,893.00	1,717.61	24
POLLO EN PIE	KG	8,191.00	40,955,000.00	5,000.00	1
BROCOLI FRESCO	KG	7,818.98	40,157,756.00	5,135.94	22
MAIZ BLANCO NACIONAL SECO	KG	48,888.20	39,338,800.00	804.67	13
ARVEJA FRESCA	KG	32,029.00	39,264,450.00	1,225.90	37
PAPAYA	KG	30,756.32	38,651,448.00	1,256.70	29
FRIJOL LIMA NACIONAL SECO	KG	7,267.50	35,867,000.00	4,935.26	17
FRIJOL ROSADO NACIONAL SECO	KG	8,425.00	35,760,000.00	4,244.51	3
TORTA DE SOYA NACIONAL	KG	22,200.00	33,300,000.00	1,500.00	4
CARNE DE POLLO O GALLINA CONGELADA EN CORTES	KG	6,185.84	31,129,646.00	5,032.40	17
GARBANZO SECO	KG	8,690.25	31,044,550.00	3,572.34	24
FRESA	KG	16,369.85	30,839,720.00	1,883.93	26
GUANABANA	KG	12,693.89	28,063,763.00	2,210.81	17
Gulupa	KG	22,828.40	27,431,685.00	1,201.65	14
SEMILLA MOTOSA DE ALGODON	KG	34,890.00	26,865,300.00	770.00	1
FRIJOL BLANQUILLO NACIONAL SECO	KG	8,348.50	25,709,660.00	3,079.55	17
GLUTEN DE CEREALES	KG	13,250.00	25,511,465.68	1,925.39	2
CARNE DE VACUNO DE SEGUNDA	KG	2,436.12	24,744,459.89	10,157.32	37
APIO	KG	39,617.67	24,536,371.00	619.33	32
CAFE TOSTADO Y MOLIDO	KG	2,500.00	23,809,524.00	9,523.81	1
PATILLA	KG	28,691.00	23,724,350.00	826.89	20
ACELGA	KG	25,190.45	23,668,045.00	939.56	21
ATUN ENLATADO RALLADO EN ACEITE (UN)	UND	12,720.00	22,227,153.00	1,747.42	26
FRIJOL SOYA QUEBRANTADO	KG	13,600.00	21,520,000.00	1,582.35	4
PASTO	KG	54,280.00	21,237,000.00	391.25	6
NOVILLA	UND	22.00	21,128,800.00	960,400.00	22
FRIJOL ROJO NACIONAL SECO	KG	4,750.00	20,692,500.00	4,356.32	2
CARNE DE CERDO FRESCA O REFRIGERADA DESPOSTADA	KG	2,169.20	19,135,540.00	8,821.47	9
MANTEQUILLA	KG	1,727.20	16,897,446.00	9,783.14	95
MARACUYA	KG	8,175.00	16,207,965.00	1,982.63	18
MELAZA	KG	35,240.00	16,034,200.00	455.00	1
PECES ALEVINOS	UND	168,000.00	15,660,000.00	93.21	7
GRANZA	KG	25,300.04	14,615,714.00	577.70	9
AVENA EN HOJUELAS (KG)	KG	5,927.00	14,361,590.00	2,423.08	11
MOJARRA ENTERA FRESCA O REFRIGERADA	KG	1,218.00	12,993,000.00	10,667.49	6
TOCINO	KG	3,024.33	12,723,918.00	4,207.19	31
CHORIZO	KG	932.73	12,718,554.40	13,635.84	18
ABONO ORGANICO LIQUIDO SIMPLE	LT	834.00	12,707,600.00	15,236.93	9
ACEITE REFINADO DE GIRASOL (LT)	LT	3,820.00	12,621,855.00	3,304.15	4
TERNERO	KG	4,395.00	12,598,590.00	2,866.57	4



Nombre Producto	Um	Cantidad de Unidades	Total Negociado	Precio promedio	Cantidad Subya.
FRUTAS EN ALMIBAR	KG	2,346.00	11,985,330.00	5,108.84	104
CEBADA PERLADA	KG	6,500.00	11,503,500.00	1,769.77	8
MAIZ AMARILLO TRILLADO	KG	10,027.00	11,396,515.00	1,136.58	15
SALMON ENTERO FRESCO O REFRIGERADO	KG	313.00	11,238,000.00	35,904.15	5
CONFITES DE AZUCAR	KG	14,701.00	11,088,000.00	754.23	1
TOCINETA	KG	678.53	10,893,216.00	16,054.14	5
FRIJOL CARAOTA NACIONAL SECO	KG	5,087.50	10,669,800.00	2,097.26	8
HARINA DE HUESO	KG	10,000.00	10,400,000.00	1,040.00	1
HUEVO FRESCO DE GALLINA ROJO (KG)	KG	3,557.00	10,155,500.00	2,855.07	6
PLATANO TIPO EXPORTACION	UND	12,929.00	10,123,550.00	783.01	14
MANDARINA	UND	58,110.00	9,879,994.78	170.02	8
SIERRA ENTERA FRESCA O REFRIGERADA	KG	1,673.00	9,785,500.00	5,849.07	123
TORO (UN)	UND	2.00	9,500,000.00	4,750,000.00	1
MANGOSTINO	KG	995.00	9,258,000.00	9,304.52	5
CASCARILLA	KG	76,330.00	9,239,950.00	121.05	4
MANI COMBINADO	KG	6,315.00	9,011,297.00	1,426.97	70
CHOCOLATE EN PASTA CON AZUCAR	KG	2,050.00	8,957,618.00	4,369.57	3
carne de res cogote	KG	1,278.14	8,916,805.74	6,976.39	35
PIMENTON FRESCO	KG	4,590.00	8,826,000.00	1,922.88	25
AVENA LIQUIDA	UND	2,556.00	7,706,340.00	3,015.00	2
PANELON	KG	2,586.00	7,331,310.00	2,835.00	4
CUCHUCO	KG	5,110.00	6,988,667.00	1,367.65	13
MADERA LISTONES	UND	9,662.00	6,956,000.00	719.93	1
AZUCAR CRUDA	KG	3,700.00	6,774,476.05	1,830.94	7
MADERA EN BRUTO	UND	7,374.00	6,743,000.00	914.43	1
FRIJOL DUBA NACIONAL SECO	KG	1,353.00	6,359,100.00	4,700.00	1
ARVEJA VERDE SECA	KG	3,432.00	6,240,695.00	1,818.38	26
FRIJOL NACIONAL	KG	2,296.00	5,987,600.00	2,607.84	9
PLANTULAS	UND	1,283.00	5,773,500.00	4,500.00	1
ARRACACHA FRESCA	KG	3,002.00	5,227,000.00	1,741.17	11
PAPA CAPIRA	KG	5,040.00	5,120,000.00	1,015.87	2
KUMIS	LT	1,337.42	4,982,833.00	3,725.71	237
CARNE DE CORDERO FRESCA O REFRIGERADA DESPOSTADA	KG	191.79	4,888,461.00	25,488.61	7
VISCERAS DE CERDO (KG)	KG	1,892.00	4,719,500.00	2,494.45	30
TILAPIA ROJA ENTERA FRESCA O REFRIGERADA	KG	362.30	4,689,200.00	12,942.87	6
FRIJOL CARGABELLO NACIONAL SECO	KG	1,000.00	4,600,000.00	4,600.00	1
CORVINA ENTERA FRESCA O REFRIGERADA	KG	315.00	4,553,000.00	14,453.97	4
PAPA NEVADA	KG	2,830.00	4,516,500.00	1,595.94	2
MADERA LAMINADA	M3	4,130.00	4,508,000.00	1,091.53	1
CHAPAS DE MADERA	UND	6,010.00	4,404,000.00	732.78	1
LECHE EN POLVO DESCREMADA NACIONAL (UN)	UND	690.00	4,392,379.00	6,365.77	2
Manteca para el consumo humano	KG	985.00	4,305,043.00	4,370.60	9
REMOLACHA	KG	5,494.00	4,260,092.00	775.41	16
CARNE DE TERNERA FRESCA O REFRIGERADA EN CANAL	KG	340.69	4,208,465.00	12,352.73	17
PAPA CARRIZA	KG	3,719.00	4,085,100.04	1,098.44	7
CARAMELO DE LECHE	UND	5,850.00	3,904,000.00	667.35	1
CHERNA ENTERA FRESCA O REFRIGERADA	KG	410.50	3,672,250.00	8,945.80	23
REPOLLO FRESCO	KG	5,970.50	3,594,113.00	601.98	18
FRIJOL VERDE	KG	1,046.00	3,570,000.00	3,413.00	6
SEMEN DE TORO	UND	730.40	3,359,840.00	4,600.00	1
PARGO ENTERO FRESCO O REFRIGERADO	KG	254.00	3,242,500.00	12,765.75	5

Nombre Producto	Um	Cantidad de Unidades	Total Negociado	Precio promedio	Cantidad Subya.
INSECTICIDAS	LT	60.00	3,139,200.00	52,320.00	4
FILETE	KG	229.10	3,091,480.00	13,494.02	5
ALIMENTO CONCENTRADO PARA CONEJOS Y CURIÉS	KG	2,320.00	2,740,351.00	1,181.19	21
PIEZAS DE MADERA	UND	3,660.00	2,724,000.00	744.26	1
TRUCHA ENTERA FRESCA O REFRIGERADA	KG	200.00	2,670,000.00	13,350.00	4
MANZANA	UND	5,253.00	2,379,997.72	453.07	1
CABEZA	UND	178.00	2,314,000.00	13,000.00	2
MARGARINA DE COCINA (UN)	UND	720.00	2,302,500.00	3,197.92	2
Toronja	KG	980.00	2,224,000.00	2,269.39	4
NARANJA	UND	11,620.00	2,174,967.00	187.17	12
PRODUCTOS LACTEOS POR LOTE	UND	32.00	2,169,767.00	67,805.22	32
AZUCAR REFINADA (UN)	UND	630.00	2,117,142.60	3,360.54	3
HARINA DE PLUMA	KG	1,000.00	1,860,000.00	1,860.00	1
HOJUELAS DE MAIZ	KG	190.00	1,820,162.00	9,579.80	1
ACEITE REFINADO DE PALMA (KG)	KG	600.00	1,791,596.00	2,985.99	2
CALABACIN	KG	2,449.50	1,726,834.00	704.97	21
MERO ENTERO FRESCO O REFRIGERADO	KG	213.70	1,667,660.00	7,803.74	19
GRANADILLA	UND	5,400.00	1,599,998.40	296.30	1
DURAZNO	KG	484.00	1,578,000.00	3,260.33	9
ALIMENTO CONCENTRADO PARA YEGUAS	KG	1,560.00	1,560,912.00	1,000.58	4
MANI EN GRANO	KG	230.75	1,508,000.00	6,535.21	2
TURRON	UND	5,502.00	1,495,500.00	271.81	1
CARNE DE PAVO FRESCA O REFRIGERADA	KG	73.79	1,473,177.00	19,964.45	10
SULFATO DE AMONIO	KG	1,250.00	1,465,000.00	1,172.00	1
GRASA DE CERDO	KG	576.00	1,440,000.00	2,500.00	1
PREMEZCLAS PARA ALIMENTOS CONCENTRADOS	KG	1,300.00	1,424,000.00	1,095.38	3
MELON	KG	874.00	1,398,700.00	1,600.34	4
PASTA ALIMENTICIA TIPO SECO	KG	588.00	1,392,196.00	2,367.68	5
ALIMENTO CONCENTRADO PARA CABRAS	KG	1,680.00	1,354,776.00	806.41	8
CARNE	UND	156.10	1,311,270.00	8,400.19	5
PLATANO	UND	1,629.00	1,237,890.00	759.91	3
BREVA FRESCA	KG	230.00	1,170,000.00	5,086.96	5
CANELA ELABORADA	KG	24.20	1,159,160.00	47,899.17	1
ARVEJA AMARILLA SECA	KG	700.00	1,120,000.00	1,600.00	2
PERA	KG	789.70	1,120,000.00	1,418.26	4
Hortalizas	KG	488.50	1,095,400.00	2,242.37	12
CHAMPIÑON FRESCO	KG	585.00	1,053,000.00	1,800.00	6
UVA PASA	KG	136.00	1,011,000.00	7,433.82	3
TRITURADO	KG	2,000.00	1,000,000.00	500.00	1
PASTA ALIMENTICIA TIPO SOPA	KG	384.00	920,252.00	2,396.49	7
PEZUÑAS	KG	161.44	909,925.00	5,636.30	7
COCO FRESCO	UND	370.00	851,000.00	2,300.00	2
SEMILLA PARA SIEMBRA (KG)	KG	234.50	793,828.00	3,385.19	10
AREQUIPE	KG	66.80	675,523.00	10,112.62	31
cuero de cerdo		300.71	661,562.00	2,200.00	2
CIDRA-GUATILA-CHAYOTE	KG	636.60	620,000.00	973.92	5
ATUN ENLATADO LOMO FINO EN AGUA (KG)	KG	240.00	592,437.00	2,468.49	1
PIEL DE POLLO	KG	1,076.00	538,000.00	500.00	1
UREA IMPORTADA	KG	500.00	521,000.00	1,042.00	1
OSOBUCO	KG	42.50	510,000.00	12,000.00	1
UCHUVA	KG	245.00	499,000.00	2,036.73	9



Nombre Producto	Um	Cantidad de Unidades	Total Negociado	Precio promedio	Cantidad Subya.
FRIJOL SABANERO NACIONAL SECO	KG	62.50	487,500.00	7,800.00	1
carne de cerdo coditos	KG	88.00	475,200.00	5,400.00	2
BAGRE ENTERO FRESCO O REFRIGERADO	KG	75.50	475,000.00	6,291.39	4
HUESO DE CERDO	KG	298.80	448,200.00	1,500.00	2
BERENJENA	KG	194.80	364,500.00	1,871.15	3
AJO FRESCO	KG	70.00	364,000.00	5,200.00	2
HORTALIZAS TIPO EXPORTACION	KG	164.00	332,500.00	2,027.44	4
CAZUELA DE MARISCOS	KG	35.00	312,000.00	8,914.29	3
HABA-FRESCA	KG	288.00	310,000.00	1,076.39	4
FEIJOA	KG	83.00	309,000.00	3,722.89	2
MEZCLA DE FRUTAS VARIAS	KG	100.00	280,000.00	2,800.00	1
LECHE AZUCARADA	KG	180.00	278,640.00	1,548.00	4
PEREJIL	KG	21.36	272,000.00	12,734.08	5
AVENA MOLIDA	UND	100.00	257,170.00	2,571.70	2
FRUTAS TIPO EXPORTACION	KG	17.30	250,000.00	14,450.87	1
CONGRIO ENTERO FRESCO O REFRIGERADO	KG	11.50	228,000.00	19,826.09	3
MEZCLA DE EMBUTIDOS VARIOS	KG	44.60	225,899.00	5,065.00	2
Cubios	KG	220.00	210,000.00	954.55	2
CHORIZO	UND	200.00	200,000.00	1,000.00	1
ALCACHOFA	KG	31.60	168,000.00	5,316.46	2
VISCERAS DE CERDO (UN)	UND	75.00	150,000.00	2,000.00	3
HIGOS	KG	20.00	140,000.00	7,000.00	1
ESPARRAGO FRESCO	KG	3.50	92,000.00	26,285.71	3
HABAS SECAS	KG	47.00	90,000.00	1,914.89	1
ARROZ PARVOLIZADO	KG	25.00	80,000.00	3,200.00	1
PASTA ALIMENTICIA TIPO SECO	UND	20.00	76,190.00	3,809.50	1
SAL YODADA Y REFINADA (KG)	KG	120.00	72,000.00	600.00	2
VISCERAS DE POLLO O GALLINA	KG	13.50	61,300.00	4,540.74	2
PATO EN PIE	KG	2.49	59,861.00	24,040.56	1
MIXTURA DE CEREALES Y FRUTAS SECAS	KG	6.00	58,488.00	9,748.00	2
CHOCOLATE EN PASTA AMARGO	UND	10.00	55,238.00	5,523.80	1
FRIJOL SOYA NACIONAL	KG	23.00	53,334.00	2,318.87	2
CLORURO DE POTASIO	KG	50.00	50,000.00	1,000.00	1
ARVEJA CON ZANAHORIA ENLATADO	KG	8.88	46,642.00	5,252.48	4
LENGUADO ENTERO FRESCO O REFRIGERADO	KG	15.50	46,500.00	3,000.00	6
ARROZ CASCARA NACIONAL SECO	KG	12.50	39,233.00	3,138.64	1
ALFALFA EN PELLET	KG	30.00	36,975.00	1,232.50	1
PICUDO ENTERO FRESCO O REFRIGERADO	KG	6.00	30,750.00	5,125.00	3
CARNE DE TERNERA DESPOSTADA	KG	2.10	30,240.00	14,400.00	1
FRIJOL CON SALCHICHA	UND	3.00	10,587.00	3,529.00	1
LINAZA	KG	1.50	6,204.00	4,136.00	1
<b>Total Registro de Factura (RF).</b>			<b>145,140,752,067.23</b>		<b>30,821</b>

El precio promedio para los Registros de Facturas está afectado por el registro en la diferentes ciudades y es susceptible a modificación; según los términos y condiciones pactadas en el Reglamento de la BMC EXCHANGE.

### Posturas de Referencia Financieros

Tipo	Negocio	Descripcion	valor negocio	dias plazo	valor tasa venta %	Punta
------	---------	-------------	---------------	------------	--------------------	-------

### Posturas de Referencia Físicos

Tipo	Negocio	Producto	Unidad	Cantidad	Sitio Entrega	Precio Venta	Precio Compra	Punta
------	---------	----------	--------	----------	---------------	--------------	---------------	-------

Tipo2	Negocio	Producto	Unidad	Cantidad	Sitio Entrega	Precio Venta	Precio Compra	Punta
FORWARD	FRWMCP	CORTES DE CARNES VARIAS POR LOTE	UNIDAD	1	BOGOTA D.C.	0.00	1,883,312,582.00	Demanda
	FRWMCP	Servicio de vigilancia y medios tecnologicos	UNIDAD	1	BOGOTA D.C.	67,000,000.00	0.00	Demanda
	FRWMCP	Servicio de vigilancia y medios tecnologicos	UNIDAD	1	BOGOTA D.C.	62,000,000.00	0.00	Demanda
	FRWMCP	CAFE EXCELSO	KILOGRAMO	107917	COTA	0.00	9,688.00	Demanda
	FRWMCP	CAFE EXCELSO	KILOGRAMO	107917	COTA	0.00	9,360.00	Demanda

## Suspensiones Rueda por Rompimientos de Precios Físicos

Consec. Interno	Producto	Sitio Entrega	Unidad Medida	Precio Piso Inicial	Precio Techo Inicial	Precio Ruptura c	Precio Ruptura v	precio piso actual	precio techo actual
28078612	Servicio de vigilancia y medios tecnologicos	BOGOTA D.C.	UND	69,430,121	93,934,870	0	67,000,000	62,487,109	84,541,383
28078612	Servicio de vigilancia y medios tecnologicos	BOGOTA D.C.	UND	62,487,109	84,541,383	0	62,000,000	56,238,398	76,087,245
28080288	CAFE EXCELSO	COTA	KG	6,911	9,350	9,360	0	7,602	10,285

### Subasta

### Operaciones Anuladas OMA's

Nombre Producto	Total negocio	Cantidad	Número Ope.	Descripción	Descripción subyacente	Cantidad
-----------------	---------------	----------	-------------	-------------	------------------------	----------

### Operaciones Anuladas.

Número Operación	Fecha Operación	Número Oficio Anulación	Fecha Anulación	Causa Anulación
------------------	-----------------	-------------------------	-----------------	-----------------

## (ID's) COMPRAS PENDIENTES DE CIERRE 02 DE ABRIL DE 2018

Señores

Representantes legales, operadores de las sociedades comisionistas miembros de la BMC Bolsa Mercantil de Colombia S.A. y público en general a continuación se relaciona el listado de ID's pendientes de cierre al día de hoy.

### ID's PENDIENTES DE CERRAR RUEDAS ANTERIORES

ID	CODIGO SUBYACENTE CARACTERISTICA	DESCRIPCION SUBYACENTE	RAZON SOCIAL COMISIONISTA COMPRADOR	FECHA INICIAL DE COMPRA
28079384	4274	CORTES DE CARNES VARIAS POR LOTE - CARNE DE RES DE CERDO Y DERIVADOS - UNIDAD - EMPACADO(A) - NATURAL	CORAGRO VALORES S.A.	2018-03-28
28079665	2105	CORTES - DE POLLO POR LOTE - UNIDAD - SIN EMPAQUE - NATURAL	CORAGRO VALORES S.A.	2018-03-28
28079666	4199	CORTES - DE PESCADO POR LOTE - UNIDAD - EMPACADO(A) - NATURAL	CORAGRO VALORES S.A.	2018-03-28
28079839	2084	PRODUCTOS LACTEOS POR LOTE - SC - UNIDAD - EMPACADO(A) - PROCESADO	CORAGRO VALORES S.A.	2018-03-28
28080832	4415	DULCERIA POR LOTE - SC - UNIDAD - EMPACADO(A) - PROCESADO	CORAGRO VALORES S.A.	2018-03-28
28078612	4791	Servicio de vigilancia y medios tecnologicos - Vigilancia - UNIDAD - SIN EMPAQUE - PROCESADO	AGROBOLSA S.A.	2018-03-28
28079842	132	CAFE CONSUMO - SC - KILOGRAMO - EN SACO - NATURAL	COMISIONISTAS FINANCIEROS AGROPECUARIOS S.A	2018-03-28
28080288	131	CAFE EXCELSO - SC - KILOGRAMO - EN SACO - NATURAL	COMISIONISTAS FINANCIEROS AGROPECUARIOS S.A	2018-03-28
28072407	1574	SUPLEMENTO NUTRICIONAL CON LECHE - SC - UNIDAD - EMPACADO(A) - PROCESADO	MERCADO Y BOLSA S.A.	2018-03-27

ID	CODIGO SUBYACENTE CARACTERISTICA	DESCRIPCION SUBYACENTE	RAZON SOCIAL COMISIONISTA COMPRADOR	FECHA INICIAL DE COMPRA
28072411	1206	TABLETA PURIFICADORA DE AGUA - SC - UNIDAD - EMPACADO(A) - PROCESADO	MERCADO Y BOLSA S.A.	2018-03-27
28072412	4476	BARRA DE CHOCOLATE - BLANDA RELLENO TIPO NOUGAT X 25 GRS - UNIDAD - EMPACADO(A) - PROCESADO	MERCADO Y BOLSA S.A.	2018-03-27
28075979	1464	MIXTURA DE CEREALES Y FRUTAS SECAS - SC - KILOGRAMO - EMPACADO(A) - PROCESADO	MERCADO Y BOLSA S.A.	2018-03-27
28016573	4956	FRIJOL POR LOTE - FRIJOL BOLA ROJA - UNIDAD - EMPACADO(A) - NATURAL	BURSAGAN S.A	2018-03-21
27972261	2924	LICENCIAS POR LOTE - LICENCIAS MICROSOFT - UNIDAD - SIN EMPAQUE - PROCESADO	MIGUEL QUIJANO Y CIA S.A.	2018-03-14
27921281	1488	AGUA DE PANELA CON QUESO - SC - UNIDAD - EMPACADO(A) - PROCESADO	MERCADO Y BOLSA S.A.	2018-03-09
27921282	1574	SUPLEMENTO NUTRICIONAL CON LECHE - SC - UNIDAD - EMPACADO(A) - PROCESADO	MERCADO Y BOLSA S.A.	2018-03-09
27921286	4476	BARRA DE CHOCOLATE - BLANDA RELLENO TIPO NOUGAT X 25 GRS - UNIDAD - EMPACADO(A) - PROCESADO	MERCADO Y BOLSA S.A.	2018-03-09
27921297	1464	MIXTURA DE CEREALES Y FRUTAS SECAS - SC - KILOGRAMO - EMPACADO(A) - PROCESADO	MERCADO Y BOLSA S.A.	2018-03-09
27921316	1147	TABLETA MULTIVITAMICA - SC - UNIDAD - EMPACADO(A) - PROCESADO	MERCADO Y BOLSA S.A.	2018-03-09
27921317	1206	TABLETA PURIFICADORA DE AGUA - SC - UNIDAD - EMPACADO(A) - PROCESADO	MERCADO Y BOLSA S.A.	2018-03-09
27921327	2893	CUBIERTOS DESECHABLES - CUCHARA SOPERA DESECHABLE EN CAJA POR 500 UNIDADES - UNIDAD - EMPACADO(A) - PROCESADO	MERCADO Y BOLSA S.A.	2018-03-09
27922415	5092	CAJA DE CARTON - Caja Empaque raciones grandes - UNIDAD - EMPACADO(A) - PROCESADO	MERCADO Y BOLSA S.A.	2018-03-09
27922416	4866	KIT O ELEMENTOS - KIT CAFE SAL AZUCAR - UNIDAD - EMPACADO(A) - PROCESADO	MERCADO Y BOLSA S.A.	2018-03-09