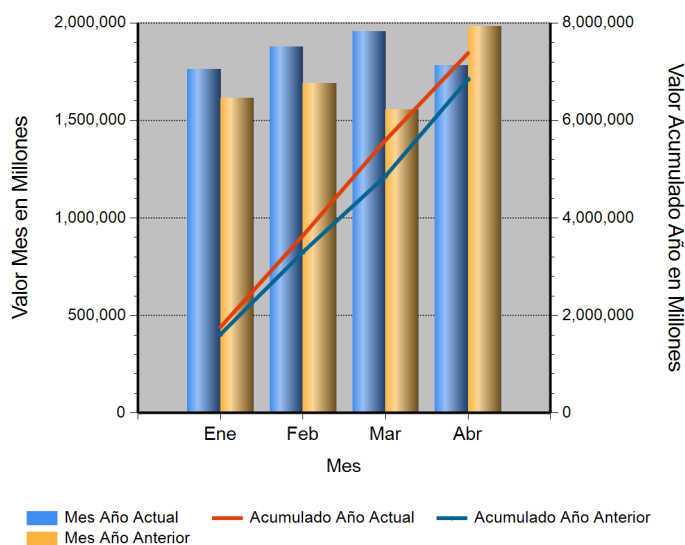


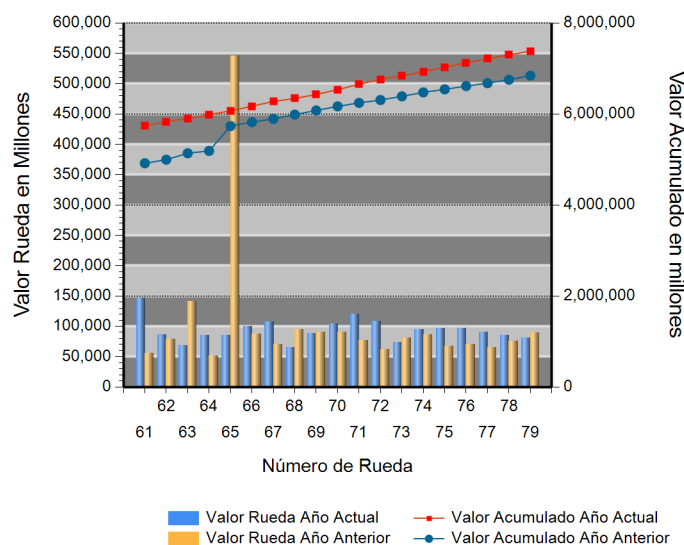
Id	Descripción	Valor Año Anterior en Millones	Valor Año Actual en Millones	Variación %
1	No. RUEDA	79	79	
2	TOTAL RUEDA	87,858.69	80,575.99	(8.29)
3	RF 1/	86,311.24	76,754.11	(11.07)
4	ABIERTAS 2/	1,547.45	3,821.88	146.98
5	-Financieras	311.44	443.88	42.53
6	-Físicos-Disponibles	0.00	3,378.00	ND
7	-Forwards	1,236.02	0.00	(100.00)
8	-Subastas 3/	0.00	0.00	0.00
9	ACUMULADO AÑO	6,661,078.78	7,317,703.73	9.86
10	RF 1/	5,909,222.07	7,042,627.95	19.18
11	ABIERTAS 2/	751,856.71	275,075.78	(63.41)
12	-Financieras	17,303.66	17,737.69	2.51
13	-Físicos-Disponibles	11,363.48	14,936.06	31.44
14	-Forwards	723,189.57	242,402.03	(66.48)
15	-Subastas 3/	0.00	0.00	0.00
16	PROMEDIO RUEDA DIARIA	84,317.45	92,629.16	9.86

1/. Registro de Factura. 2/. Incluye Físicos, Forwards, Financieros y Subastas 3/. Inherente a Convenios con el MADR. */ Reglamento BMC EXCHANGE "Sección 3. Corrección de Operaciones. Artículo 3.2.3.3.1. Corrección de Operaciones". Tratándose de Registro de Facturas se podrán admitir correcciones sobre errores aritméticos, de mecanografía, digitación u omisiones simples y fácilmente comprobables en la determinación de la calidad, cantidad, parte interesada, unidad de medida y demás información que haya sido reportada a la Bolsa. (ND = No Definido)

Evolución Mensual Año Corriente (2018)




Evolución Diaria Mes Corriente (Abril)



Operaciones Financieras

Nombre Producto	Descripción - Subyacente	Plazo	Valor Presente	Valor Futuro	Tasa Min %	Tasa Max %	Tasa Cierre %	Cantidad Opera.
REPO SOBRE CDM SIN INTER. DE CONTRA.	AGUARDIENTE	(121-150) días	443,877,497.00	461,248,728.00	10.00	10.00	10.00	7
	Total REPO SOBRE CDM SIN INTER. DE CONTRA.		443,877,497.00	461,248,728.00				7

Operaciones Financieras Valor Presente




Esta información corresponde a las Operaciones Financieras registradas en la Rueda 79 del 04/26/2018.

Operaciones Físicas

Descripción	Descripción Subyacente	Ubicación	Um	Precio Promedio	Total Negociado	Cantidad Unidades	Precio Min.	Precio Max.	Cantidad Ope.
DISPONIBLE SIMPLE SIN ADMIN GARANTIAS	LECHE EN POLVO ENTERA NACIONAL (KG)	CALI	KG	9,400.00	564,000,000.00	60,000	9,400.00	9,400.00	1
	LECHE EN POLVO ENTERA NACIONAL (KG)	FUNZA	KG	9,500.00	114,000,000.00	12,000	9,500.00	9,500.00	1
	LECHE EN POLVO ENTERA NACIONAL (KG)	MEDELLIN	KG	9,000.00	2,700,000,000.00	300,000	9,000.00	9,000.00	1
	Total DISPONIBLE SIMPLE SIN ADMIN GARANTIAS					3,378,000,000.00			3

Operaciones Físicas Total Negociado



Registro de Factura

Nombre Producto	Um	Cantidad de Unidades	Total Negociado	Precio promedio	Cantidad Subya.
ARROZ BLANCO NACIONAL EN BOLSA DE POLIETILENO	KG	4,168,226.80	9,913,917,849.46	2,378.45	988
GANADO	KG	1,207,660.02	5,232,636,507.75	4,332.87	126
ALIMENTO CONCENTRADO PARA CERDOS	KG	3,245,487.00	4,019,768,825.89	1,238.57	1160
CAFE EXCELSO	KG	433,247.00	3,605,250,417.19	8,321.47	16
ALIMENTO CONCENTRADO PARA AVES	KG	2,822,982.00	2,991,214,628.08	1,059.59	847
MAIZ AMARILLO IMPORTADO	KG	4,695,852.40	2,850,379,866.40	607.00	130
ARROZ BLANCO NACIONAL EN SACO	KG	1,244,126.90	2,660,378,542.01	2,138.35	514
HUEVO FRESCO DE GALLINA ROJO (UN)	UND	10,658,075.00	2,306,418,799.00	216.40	682

Nombre Producto	Um	Cantidad de Unidades	Total Negociado	Precio promedio	Cantidad Subya.
ARROZ CASCARA NACIONAL HUMEDO	KG	2,367,039.45	2,293,579,240.97	968.97	121
ACEITE CRUDO DE PALMA	KG	1,062,600.44	2,208,337,467.96	2,078.24	36
CARNE DE VACUNO FRESCA O REFRIGERADA EN CANAL	KG	219,038.22	1,960,989,665.19	8,952.73	857
NOVILLO (KG)	KG	404,969.85	1,934,036,292.00	4,775.75	59
FIBRA DE ALGODON	KG	110,200.60	1,569,950,052.00	14,246.29	9
QUESO (KG)	KG	154,103.96	1,444,982,965.09	9,376.68	198
POLLO BENEFICIADO	KG	367,282.30	1,309,317,410.00	3,564.88	87
ABONO INORGANICO COMPUESTO	KG	1,049,360.00	1,242,019,501.02	1,183.60	267
ALIMENTO CONCENTRADO PARA VACUNOS	KG	1,164,338.00	1,185,696,061.38	1,018.34	858
CARNE DE POLLO O GALLINA FRESCA O REFRIGERADA EN CANAL (KG)	KG	253,410.88	1,177,275,683.01	4,645.72	201
CARNE DE CERDO FRESCA O REFRIGERADA EN CANAL (KG)	KG	173,637.24	1,135,950,520.65	6,542.09	89
ACEITE REFINADO DE SOYA (KG)	KG	406,572.00	1,097,153,751.30	2,698.55	14
CARNE DE VACUNO FRESCA O REFRIGERADA DESPOSTADA	KG	101,838.33	1,039,451,001.82	10,206.87	204
CARNE INDUSTRIAL	KG	57,126.75	1,009,419,138.00	17,669.82	30
ACEITE REFINADO DE SOYA (LT)	LT	252,364.80	885,221,108.00	3,507.70	34
TORTA DE SOYA IMPORTADA	KG	618,006.02	850,689,352.04	1,376.51	24
GRANOS Y VIVERES POR LOTE	UND	204.00	798,906,090.00	3,916,206.32	204
LECHE LIQUIDA (LT)	LT	83,769.00	752,077,376.00	8,977.99	127
CARNE DE VACUNO CONGELADA EN CORTES	KG	46,176.99	734,673,414.84	15,909.95	1363
CAFE PASILLA	KG	145,824.00	680,274,795.00	4,665.04	6
NOVILLA	KG	143,153.00	584,642,330.00	4,084.04	42
CAFE CONSUMO	KG	86,283.00	525,268,933.20	6,087.75	4
GRITS	KG	690,905.00	504,321,600.00	729.94	15
QUESO (UN)	UND	23,215.00	464,906,500.00	20,026.13	7
ARROZ CRISTAL INDUSTRIAL	KG	547,829.23	456,871,069.00	833.97	24
CAFE PERGAMINO	KG	79,097.00	441,002,582.02	5,575.47	9
PIEL FRESCA DE RES (UN)	UND	5,348.00	377,288,400.00	70,547.57	8
VACA (KG)	KG	106,119.00	374,555,163.00	3,529.58	49
LENTEJA SECA	KG	137,099.95	362,608,617.00	2,644.85	263
CARNE DE CERDO FRESCA O REFRIGERADA EN CORTES (KG)	KG	52,432.25	352,065,982.50	6,714.68	283
ARROZ CRISTAL CONSUMO HUMANO	KG	366,952.50	348,237,700.00	949.00	48
OLEINA DE PALMA	KG	119,430.00	333,796,304.00	2,794.91	6
POLLITAS	UND	138,897.00	332,981,740.00	2,397.33	76
MARACUYA	KG	202,687.00	332,368,988.00	1,639.81	11
CARNE DE POLLO O GALLINA FRESCA O REFRIGERADA EN CORTES	KG	29,073.25	305,213,479.00	10,498.09	89
HARINA DE ARROZ	KG	454,914.83	293,074,428.00	644.24	45
LECHE CRUDA	LT	265,412.00	276,330,990.80	1,041.14	8
CARNE DE CERDO CONGELADA EN CORTES	KG	29,635.59	264,944,451.30	8,940.08	254
ALMENDRA	KG	238,727.50	264,643,500.00	1,108.56	10
FRIJOL CARGAMANTO ROJO NACIONAL SECO	KG	44,212.07	254,228,140.00	5,750.20	56
CARNE DE VACUNO FRESCA O REFRIGERADA EN CORTES	KG	17,402.50	245,468,549.50	14,105.36	436
AZUCAR BLANCO	KG	145,526.00	244,190,510.01	1,677.99	82
PIÑA	KG	298,003.00	243,082,600.00	815.71	45
ACEITE CRUDO DE SOYA	KG	94,309.17	239,890,348.44	2,543.66	7
CARNE DE CERDO CONGELADA EN CANAL (KG)	KG	32,598.90	237,703,971.04	7,291.78	55
GUANABANA	KG	102,760.00	226,064,000.00	2,199.92	18
ALIMENTO CONCENTRADO PARA PECES	KG	143,140.00	221,098,558.00	1,544.63	137
PANELA CUADRADA KG	UND	160,335.00	216,702,540.00	1,351.56	86
SUBPRODUCTOS CARNICOS	KG	132,245.92	215,023,500.00	1,625.94	7
CARNAZA CRUDA DE BOVINO	KG	210,008.00	210,008,000.00	1,000.00	7
NOVILLO (UN)	UND	130.00	209,221,220.00	1,609,394.00	4

Nombre Producto	Um	Cantidad de Unidades	Total Negociado	Precio promedio	Cantidad Subya.
ALIMENTO CONCENTRADO PARA PERROS	KG	103,516.00	194,355,989.55	1,877.55	118
SEBO DE RES	KG	145,177.47	193,747,247.00	1,334.55	37
CARNE DE CERDO FRESCA O REFRIGERADA DESPOSTADA	KG	14,834.01	193,621,659.25	13,052.55	368
ACEITE CRUDO DE PALMISTE	KG	58,700.00	189,888,630.00	3,234.90	3
ATUN ENLATADO LOMO EN ACEITE (UN)	UND	82,406.00	182,207,691.72	2,211.10	36
FRIJOL BOLA ROJA NACIONAL SECO	KG	25,730.25	181,946,630.00	7,071.31	124
HARINA DE CARNE	KG	103,877.00	175,044,000.00	1,685.11	4
FERTILIZANTES	KG	119,156.00	174,977,820.00	1,468.48	58
GANADO	UND	14,838.00	164,966,756.00	11,117.86	18
PLATANO	KG	108,604.80	144,407,617.00	1,329.66	28
FRESA	KG	55,440.00	136,467,500.00	2,461.53	17
FRIJOL IMPORTADO SECO	KG	33,200.00	132,930,000.00	4,003.92	4
CHOCOLATE EN PASTA CON AZUCAR	KG	23,629.00	126,998,375.00	5,374.68	37
SAL MINERALIZADA	KG	89,998.33	124,053,510.31	1,378.40	222
HARINA DE SANGRE	KG	51,728.30	122,890,512.00	2,375.69	6
PIEL FRESCA DE RES (KG)	KG	139,445.50	120,507,870.00	864.19	33
TERNERO	KG	25,407.00	113,885,000.00	4,482.43	4
UREA NACIONAL	KG	111,300.00	111,892,750.00	1,005.33	27
CARNE MOLIDA	KG	9,204.26	110,694,461.00	12,026.44	342
MAIZ AMARILLO NACIONAL SECO	KG	127,996.30	108,331,553.00	846.36	80
ACEITE REFINADO DE PALMA (LT)	LT	34,327.20	105,438,903.00	3,071.58	19
UVA PASA	KG	14,827.60	102,333,000.00	6,901.52	13
GLUTEN DE CEREALES	KG	53,970.00	101,464,435.24	1,880.02	4
FRIJOL ZARAGOZA	KG	22,567.50	98,045,000.00	4,344.52	7
MOGOLLA	KG	175,973.16	97,687,666.20	555.13	27
Aceite refinado de palma	UND	26,040.00	96,542,000.00	3,707.45	2
ALIMENTO CONCENTRADO PARA CABALLOS	KG	98,500.00	93,124,833.04	945.43	163
YOGURT	LT	13,060.19	84,578,798.01	6,476.08	38
FRIJOL SABANERO NACIONAL SECO	KG	12,435.00	83,772,400.00	6,736.82	2
SEMILLA PARA SIEMBRA (KG)	KG	19,999.50	82,340,205.00	4,117.11	21
MAIZ BLANCO NACIONAL SECO	KG	85,954.70	81,368,502.00	946.64	26
BUFALO EN PIE (KG)	KG	19,560.00	77,618,849.50	3,968.24	2
HUEVOS POR LOTE	UND	380,700.00	77,087,099.97	202.49	5
ATUN ENLATADO LOMO FINO EN AGUA (UN)	UND	30,210.00	76,653,601.13	2,537.36	8
BOCADILLO	UND	98,562.00	73,854,195.91	749.32	52
ARVEJA VERDE SECA	KG	42,527.60	72,942,235.00	1,715.17	187
MAIZ BLANCO IMPORTADO	KG	120,700.00	71,091,149.73	588.99	1
VISCERAS DE VACUNO (UN)	UND	813.00	70,307,993.10	86,479.70	68
MELAZA	KG	151,290.00	70,296,270.80	464.65	15
VISCERAS DE VACUNO (KG)	KG	11,986.73	69,662,061.40	5,811.60	280
BOCADILLO	KG	18,507.80	68,994,537.00	3,727.86	28
AVENA EN HOJUELAS (KG)	KG	24,087.00	67,407,117.99	2,798.49	43
TOCINO	KG	12,272.30	66,682,882.50	5,433.61	66
ALIMENTO CONCENTRADO PARA GATOS	KG	20,377.00	65,249,516.02	3,202.12	43
CERDO CEBA (UN)	UND	54.00	64,243,900.00	1,189,701.85	6
FRIJOL SOYA QUEBRANTADO	KG	39,800.00	61,690,000.00	1,550.00	8
BANANO FRESCO	KG	549,800.00	58,503,500.00	106.41	32
FRIJOL LIMA NACIONAL SECO	KG	11,834.20	57,796,698.00	4,883.87	12
MAIZ AMARILLO NACIONAL HUMEDO	KG	75,974.00	55,953,074.00	736.48	3
FRIJOL NIMA NACIONAL SECO	KG	10,372.50	55,060,040.00	5,308.27	52
LINAZA	KG	24,042.00	54,190,155.98	2,253.98	10

Nombre Producto	Um	Cantidad de Unidades	Total Negociado	Precio promedio	Cantidad Subya.
FRIJOL BOLON NACIONAL SECO	KG	10,989.47	54,072,620.00	4,920.40	10
NOVILLA	UND	13,550.00	52,738,700.00	3,892.15	3
HARINA DE MAIZ	UND	29,500.00	52,451,000.00	1,778.00	7
ALPISTE	KG	26,485.25	52,380,001.00	1,977.70	70
HARINA DE CARNE Y HUESO	KG	32,055.00	52,249,650.00	1,630.00	1
GARBANZO SECO	KG	10,177.75	52,175,620.00	5,126.44	133
HUESO DE RES	KG	127,005.18	51,997,738.00	409.41	199
CARNE DE POLLO O GALLINA CONGELADA EN CORTES	KG	5,194.80	47,709,450.00	9,184.08	57
ARVEJA AMARILLA SECA	KG	32,772.25	47,631,985.00	1,453.42	77
HARINA DE HUESO	KG	43,483.10	46,322,754.00	1,065.30	7
HARINA DE MAIZ PRECOCIDA	KG	25,932.05	45,501,839.00	1,754.66	21
SUERO DE LECHE	KG	7,460.00	44,331,230.00	5,942.52	2
SARDINAS ENLATADAS EN ACEITE	UND	21,650.00	43,166,722.69	1,993.84	2
PAPA PASTUSA	KG	60,999.00	42,794,000.01	701.55	16
TRITURADO	KG	52,698.00	42,541,160.00	807.26	26
ACEITE REFINADO DE MAIZ (LT)	LT	12,480.00	42,208,140.00	3,382.06	5
FRIJOL ROSADO NACIONAL SECO	KG	8,623.75	41,493,500.00	4,811.54	56
ESTEARINA DE PALMA	KG	17,500.00	40,425,000.00	2,310.00	1
FRIJOL RADICAL NACIONAL SECO	KG	8,094.25	40,172,962.00	4,963.15	111
HARINA DE MAIZ	KG	52,705.75	37,482,367.00	711.16	29
MORA	KG	19,315.00	36,399,142.00	1,884.50	11
FRUTO DE PALMA AFRICANA	KG	112,460.00	36,373,123.02	323.43	2
SARDINAS ENLATADAS EN SALSA DE TOMATE	UND	16,905.00	35,925,396.65	2,125.13	52
SALVADO	KG	65,328.00	35,368,140.00	541.39	4
MAIZ BLANCO NACIONAL HUMEDO	KG	36,249.00	33,470,860.00	923.36	3
TORTA DE PALMISTE	KG	133,640.00	33,208,950.00	248.50	24
TRIGO IMPORTADO DURO	KG	33,670.00	31,313,100.00	930.00	1
CARNE DE PAVO FRESCA O REFRIGERADA	KG	2,152.74	31,166,764.00	14,477.72	300
ANIS SIN ELABORAR	KG	2,925.00	30,273,750.00	10,350.00	2
ADITIVOS PARA ALIMENTOS	KG	2,602.14	29,856,001.00	11,473.64	3
PULPA DE FRUTAS POR LOTE	UND	25.00	29,456,300.00	1,178,252.00	25
GANADO EN PIE TIPO EXPORTACION	UND	17.00	28,926,000.00	1,701,529.41	1
CARNE DE PAVO CONGELADA EN CORTES	KG	1,372.35	27,641,962.85	20,142.06	56
HARINA DE POLLO	KG	15,750.00	27,426,000.00	1,741.33	2
PASABOCAS DE SEMILLAS COMESTIBLES	KG	3,550.00	26,512,605.00	7,468.34	2
ACEITE REFINADO DE GIRASOL (LT)	LT	7,105.50	26,373,437.36	3,711.69	32
AJO FRESCO	KG	7,332.00	25,943,600.00	3,538.41	18
MAIZ PIRA SECO	KG	11,880.75	25,786,126.00	2,170.41	80
UREA IMPORTADA	KG	20,750.00	25,560,950.00	1,231.85	12
FRIJOL SOYA IMPORTADO	KG	16,440.57	24,500,728.00	1,490.26	10
LECHE EN POLVO ENTERA NACIONAL (KG)	KG	1,855.40	24,241,206.00	13,065.22	15
CHORIZO	KG	1,456.95	23,933,898.40	16,427.40	44
CAL DOLOMITA	KG	121,000.00	22,821,800.00	188.61	13
FRIJOL CALIMA NACIONAL SECO	KG	4,323.50	22,256,250.00	5,147.74	37
DDGS GRANOS DE DESTILERIA Y SOLUBLES DE MAIZ	KG	21,820.00	21,091,000.00	966.59	19
CAFE TOSTADO Y MOLIDO	KG	1,798.12	20,436,347.00	11,365.40	17
PULPA	KG	4,373.00	20,230,070.00	4,626.13	246
TOMATE DE ARBOL	KG	11,606.90	20,072,146.00	1,729.33	21
LECHE EN POLVO ENTERA NACIONAL (UN)	UND	3,288.00	19,602,901.00	5,961.95	8
ABONO ORGANICO SOLIDO SIMPLE	KG	151,650.00	18,889,480.02	124.56	4
FRIJOL CARGAMANTO BLANCO NACIONAL SECO	KG	3,008.80	18,844,168.00	6,263.03	29

Nombre Producto	Um	Cantidad de Unidades	Total Negociado	Precio promedio	Cantidad Subya.
FRIJOL CABECITA NEGRA NACIONAL SECO	KG	5,496.50	17,906,075.00	3,257.72	68
ABONO ORGANICO LIQUIDO SIMPLE	LT	809.00	17,352,100.00	21,448.83	19
PIEZAS DE MADERA	UND	520.00	16,640,000.00	32,000.00	1
TOMATE INDUSTRIAL FRESCO	KG	7,671.80	16,511,491.00	2,152.23	24
CORTES	UND	1,062.00	16,470,000.00	15,508.47	2
Panza o Callo de Res	KG	1,438.78	15,826,580.00	11,000.00	29
PANELA REDONDA (UN)	UND	6,896.80	14,627,000.00	2,120.84	12
LULO	KG	8,389.20	14,548,055.00	1,734.14	14
CERDA DE CRIA	UND	15.00	13,965,600.00	931,040.00	1
CARNE	UND	1.00	13,649,940.00	13,649,940.00	1
UCHUVA	KG	5,420.00	13,590,000.00	2,507.38	2
VACA (UN)	UND	10.00	13,560,000.00	1,356,000.00	1
CLORURO DE POTASIO	KG	13,150.00	13,456,900.00	1,023.34	2
PROCESADO DE CERDO	KG	794.45	13,145,300.00	16,546.42	31
MAIZ PIRA SECO	UND	5,514.48	12,923,480.00	2,343.56	83
HARINA DE SOYA	KG	850.00	12,710,000.00	14,952.94	2
MAIZ BLANCO TRILLADO	KG	9,775.00	12,314,715.00	1,259.82	7
LECHUGA	KG	8,756.90	11,783,876.00	1,345.67	33
PREMEZCLAS PARA ALIMENTOS CONCENTRADOS	KG	1,720.00	11,667,193.00	6,783.25	10
MEZCLA DE VISCERAS	KG	10,080.00	11,592,000.00	1,150.00	1
HARINA DE PESCADO	KG	3,551.30	11,380,812.00	3,204.69	4
AVENA MOLIDA	UND	3,919.00	11,378,204.00	2,903.34	17
CEBOLLA LARGA FRESCA	KG	5,279.10	11,111,622.00	2,104.83	40
COMINO ELABORADO	KG	1,000.00	11,000,000.00	11,000.00	2
ZANAHORIA FRESCA	KG	8,978.60	10,965,004.00	1,221.24	17
HUEVO FRESCO DE GALLINA BLANCO (UN)	UND	45,300.00	10,907,600.01	240.79	5
MEZCLA DE ACEITES VEGETALES	UND	200.00	10,504,202.00	52,521.01	1
CUCHUCO	KG	6,479.75	10,304,252.00	1,590.22	34
MAZORCA FRESCA	KG	3,457.40	9,857,466.00	2,851.12	27
HUESO DE CERDO	KG	34,105.60	9,154,082.00	268.40	12
CEBOLLA CABEZONA	KG	11,415.00	9,116,600.00	798.65	16
MOJARRA ENTERA FRESCA O REFRIGERADA	KG	1,620.20	9,074,380.00	5,600.78	4
HARINA DE MAIZ ZOOTECNICA	KG	11,673.13	8,349,673.00	715.29	4
FRIJOL NACIONAL	KG	2,250.00	8,325,000.00	3,700.00	2
ARVEJA CON TOCINO	UND	1,494.00	8,217,000.00	5,500.00	1
MAIZ PETO	KG	5,106.50	7,658,200.00	1,499.70	69
RECORTAL DE GALLETA	KG	12,510.00	7,554,670.00	603.89	2
FECULA DE CEREALES	KG	3,133.60	7,491,788.00	2,390.79	2
Mezcla de Aceites Palma y Soya	UND	2,400.00	6,722,689.00	2,801.12	1
HUEVO FRESCO DE GALLINA ROJO (KG)	KG	2,386.00	6,699,200.00	2,807.71	4
CARNE DE HAMBURGUESA	KG	15.00	6,672,997.00	444,866.47	2
FILETE	KG	719.66	6,543,272.00	9,092.17	8
FRIJOL CARAOTA NACIONAL SECO	KG	1,721.25	6,464,400.00	3,755.64	31
GRANZA	KG	7,435.25	6,333,550.00	851.83	27
PAPA CAPIRA	KG	4,098.00	6,190,000.00	1,510.49	3
AZUCAR CRUDA	KG	2,887.50	6,160,514.00	2,133.51	19
PAPAYA	KG	6,388.00	6,146,825.00	962.25	12
ALIMENTOS BALANCEADOS Y SUPLEMENTOS POR LOTE	UND	38,350.00	6,141,319.56	160.14	16
BUFALO EN PIE (UN)	UND	1,084.00	6,072,500.00	5,601.94	12
CARBONATO DE CALCIO	KG	37,011.55	6,066,018.00	163.90	12
LIMON	KG	3,730.70	5,980,010.00	1,602.92	10

Nombre Producto	Um	Cantidad de Unidades	Total Negociado	Precio promedio	Cantidad Subya.
HABICHUELA FRESCA	KG	1,766.50	5,610,857.00	3,176.26	14
CIRUELA PASA	UND	700.00	5,600,000.00	8,000.00	1
JAMONADA DE CERDO AHUMADA	KG	150.46	5,365,186.39	35,658.56	26
OSOBUCO	KG	739.60	5,285,470.00	7,146.39	15
HOJUELAS DE MAIZ	KG	540.00	5,114,278.00	9,470.89	2
AGUACATE	KG	1,184.00	5,077,405.00	4,288.35	13
ALIMENTO CONCENTRADO PARA CABRAS	KG	5,440.00	5,009,110.00	920.79	24
Bofe	KG	895.00	4,984,500.00	5,569.27	10
CASCARILLA	KG	107,340.00	4,976,750.00	46.36	4
HARINA DE TRIGO DE TERCERA	KG	6,620.00	4,865,700.00	735.00	1
NARANJA	KG	6,052.80	4,850,380.00	801.34	7
FRIJOL DUBA NACIONAL SECO	KG	1,031.00	4,748,200.00	4,605.43	3
MADERA ASERRADA	M3	17.23	4,652,999.79	270,052.22	1
TORO (KG)	KG	1,468.00	4,404,000.00	3,000.00	1
ALIMENTO CONCENTRADO PARA CONEJOS Y CURIES	KG	3,440.00	4,342,946.20	1,262.48	11
LECHE EN POLVO DESCREMADA CONSUMO ANIMAL (KG)	KG	625.00	4,250,000.00	6,800.00	2
CILANTRO	KG	1,139.60	4,194,746.00	3,680.89	22
PIMENTON FRESCO	KG	1,468.00	4,173,121.00	2,842.73	14
FRIJOL BLANQUILLO NACIONAL SECO	KG	1,103.00	4,136,615.00	3,750.33	34
PEZUÑAS	KG	759.20	4,011,960.00	5,284.46	26
TOCINETA	KG	269.70	4,002,446.50	14,840.37	20
LECHE LIQUIDA (UN)	UND	3,283.00	3,905,472.80	1,189.60	2
ESPINACA FRESCA	KG	1,706.40	3,720,000.00	2,180.03	5
ARROZ CASCARA NACIONAL SECO	KG	31,110.00	3,566,450.00	114.64	2
PITAHAYA	KG	380.00	3,560,000.00	9,368.42	2
MELON	KG	2,632.00	3,475,680.00	1,320.55	9
COLIFLOR	KG	1,731.90	3,192,699.00	1,843.47	20
ALIMENTO CONCENTRADO PARA ANIMALES VARIOS	KG	1,200.00	3,158,400.00	2,632.00	1
BROCOLI FRESCO	KG	1,764.20	3,148,401.00	1,784.61	15
CASCARA	KG	61,860.00	3,093,000.00	50.00	1
PAPA CRIOLLA	KG	1,850.20	3,001,240.00	1,622.12	6
CONDIMENTOS MEZCLADOS	UND	500.00	3,000,000.00	6,000.00	1
FRIJOL ROJO NACIONAL SECO	KG	486.75	2,953,033.00	6,066.84	26
PAPA NEVADA	KG	1,822.00	2,874,600.00	1,577.72	2
PESCADO FRESCO O REFRIGERADO	KG	130.00	2,873,000.00	22,100.00	1
ALIMENTOS AGRICOLAS PRECOCIDOS	KG	367.00	2,709,250.00	7,382.15	15
MAIZ AMARILLO TRILLADO	KG	2,183.00	2,553,083.00	1,169.53	6
MANDARINA	KG	904.00	2,471,443.00	2,733.90	13
VISCERAS DE CERDO (KG)	KG	1,246.00	2,449,500.00	1,965.89	7
CARNE DE CORDERO FRESCA O REFRIGERADA DESPOSTADA	KG	102.11	2,220,608.00	21,747.21	19
ARVEJA FRESCA	KG	280.00	2,178,000.00	7,778.57	3
Tomate Chonto	KG	443.80	2,177,020.00	4,905.41	2
PREMEZCLAS PARA ALIMENTOS CONCENTRADOS	LT	120.75	2,037,255.00	16,871.68	8
PASTO VERDE	KG	12,880.00	1,932,000.00	150.00	1
APIO	KG	3,085.80	1,912,703.00	619.84	22
LECHE EN POLVO ENTERA CONSUMO ANIMAL (KG)	KG	250.00	1,875,000.00	7,500.00	1
REMOLACHA	KG	1,494.30	1,867,900.00	1,250.02	10
ACEITE CRUDO DE CANOLA	LT	162.00	1,818,168.00	11,223.26	2
Carne Pepperoni	KG	92.10	1,775,704.20	19,280.18	7
CEBADA PERLADA	KG	840.00	1,768,956.00	2,105.90	30
GUAYABA	KG	1,044.80	1,742,608.00	1,667.89	11

Nombre Producto	Um	Cantidad de Unidades	Total Negociado	Precio promedio	Cantidad Subya.
FRUTAS EN ALMIBAR	KG	391.00	1,730,076.00	4,424.75	4
MARGARINA DE COCINA (KG)	KG	600.00	1,680,672.00	2,801.12	1
POLLO CONGELADO	KG	112.32	1,600,640.00	14,250.71	2
FORRAJE	KG	2,000.00	1,600,000.00	800.00	1
MANGO	KG	844.60	1,548,337.00	1,833.22	9
RECORTAL DE POLLO	KG	300.20	1,531,020.00	5,100.00	1
CALABACIN	KG	1,264.40	1,499,022.00	1,185.56	27
FRIJOL SOYA NACIONAL	KG	582.75	1,495,251.00	2,565.85	11
ABONO INORGANICO SIMPLE	KG	1,000.00	1,400,000.00	1,400.00	1
SULFATO DE AMONIO	KG	2,000.00	1,390,000.00	695.00	1
REPOLLO FRESCO	KG	1,408.20	1,329,001.00	943.76	5
BICARBONATO DE SODIO	KG	946.30	1,263,180.00	1,334.86	4
GRASA DE CERDO	KG	357.25	1,254,668.00	3,512.02	27
Pepino Cohombro	KG	1,009.00	1,249,486.00	1,238.34	2
KIWI	KG	114.40	1,248,120.00	10,910.14	7
HARINA DE TRIGO DE PRIMERA EN SACO	KG	562.50	1,239,715.00	2,203.94	3
ABONO ORGANICO SOLIDO REFORZADO	KG	150.00	1,230,000.00	8,200.00	1
CIRUELA FRESCA	KG	374.80	1,192,815.00	3,182.54	8
GRANADILLA	KG	188.80	1,174,326.00	6,219.95	4
YUCA CONSUMO HUMANO	KG	340.00	1,057,000.00	3,108.82	2
PASTA ALIMENTICIA TIPO SECO	KG	389.60	1,029,759.00	2,643.12	3
AHUYAMA	KG	1,630.00	1,014,000.00	622.09	5
MEZCLA DE EMBUTIDOS VARIOS	KG	42.65	963,089.40	22,581.23	11
SALCHICHON	KG	84.00	946,680.00	11,270.00	1
VISCERAS DE PAVO	KG	223.60	942,176.00	4,213.67	42
PATO EN PIE	KG	38.80	932,893.00	24,043.63	4
PISTACHOS	KG	22.70	862,600.00	38,000.00	1
ACEITE CRUDO DE CANOLA	KG	156.00	842,556.00	5,401.00	1
FRIJOL VERDE	KG	111.00	840,000.00	7,567.57	3
ALIMENTO CONCENTRADO PARA YEGUAS	KG	800.00	838,604.00	1,048.26	6
DURAZNO	KG	218.00	819,505.00	3,759.20	7
Hortalizas	KG	94.16	789,000.00	8,379.35	10
Frutas	KG	290.40	784,000.00	2,699.72	5
FERTILIZANTES	LT	24.00	783,230.00	32,634.58	5
ARRACACHA FRESCA	KG	413.00	773,505.00	1,872.89	6
CEBADA NACIONAL CONSUMO DIRECTO	KG	346.50	759,000.00	2,190.48	16
PERA	KG	483.10	745,060.00	1,542.25	4
ACELGA	KG	1,717.20	726,000.00	422.78	5
Jamon de pavo	KG	19.27	724,590.00	37,601.97	10
PARTES DE SEMOVIENTES	KG	150.60	656,500.00	4,359.23	12
HABAS SECAS	KG	189.00	636,450.00	3,367.46	5
HUESO DE POLLO	KG	1,407.30	551,580.00	391.94	8
FOSFATO BICALCICO	KG	300.00	535,883.00	1,786.28	1
Carne de cerdo para Goulash	KG	144.00	511,200.00	3,550.00	3
CARNE DE TERNERA FRESCA O REFRIGERADA EN CANAL	KG	50.00	500,000.00	10,000.00	1
PEREJIL	KG	145.07	488,143.00	3,364.88	24
CABEZA	KG	200.80	480,398.80	2,392.42	2
MAIZ PORVA SECO	KG	103.50	460,750.00	4,451.69	8
PEPINO FRESCO	KG	197.20	455,000.00	2,307.30	2
SAL MARINA CONSUMO HUMANO	KG	148.22	386,219.00	2,605.71	4
BERENJENA	KG	218.40	383,447.00	1,755.71	3

Nombre Producto	Um	Cantidad de Unidades	Total Negociado	Precio promedio	Cantidad Subya.
UVA FRESCA	KG	120.00	374,898.00	3,124.15	5
VISCERAS DE POLLO O GALLINA	KG	354.10	370,800.00	1,047.16	5
ALCACHOFA	KG	72.80	361,000.00	4,958.79	6
CIDRA-GUATILA-CHAYOTE	KG	338.40	355,000.00	1,049.05	6
JENGIBRE ELABORADO	UND	40.00	338,218.00	8,455.45	2
SAL YODADA Y REFINADA (KG)	KG	515.00	335,200.00	650.87	8
PANELA GRANULADA	KG	75.00	330,000.00	4,400.00	2
PATILLA	KG	103.00	329,600.00	3,200.00	1
SOYA INTEGRAL	KG	200.00	316,055.00	1,580.28	1
MANZANA	UND	95.00	308,000.00	3,242.11	4
MEZCLA DE FRUTAS Y VERDURAS VARIAS	KG	112.25	301,574.00	2,686.63	8
LISINA	KG	59.75	295,666.00	4,948.38	1
ATUN ENLATADO RALLADO EN ACEITE (UN)	UND	240.00	294,118.00	1,225.49	2
FOSFATO MONODICALCICO	KG	150.00	292,500.00	1,950.00	1
MEZCLA DE VERDURAS VARIAS	KG	100.00	280,000.00	2,800.00	2
HIGOS	KG	30.00	255,000.00	8,500.00	1
Cebolla puerro	KG	67.80	250,860.00	3,700.00	1
MANI EN GRANO	KG	37.50	240,449.00	6,411.97	3
PLATANO	UND	400.00	240,000.00	600.00	1
PASTA ALIMENTICIA TIPO SOPA	KG	54.00	218,573.00	4,047.65	4
CHOCOLATE EN POLVO CON AZUCAR	UND	90.00	201,681.00	2,240.90	1
carne de cerdo bondiola	KG	13.30	199,500.00	15,000.00	1
CAMARON	KG	4.00	187,200.00	46,800.00	1
CODORNIZ EN PIE	UND	4.86	177,119.00	36,444.24	4
CURUBA	KG	137.80	174,346.00	1,265.21	2
SALMON ENTERO FRESCO O REFRIGERADO	KG	3.00	163,800.00	54,600.00	1
OXIDO DE MAGNESIO	KG	125.00	162,500.00	1,300.00	1
CABANO DE CERDO	KG	4.00	151,092.00	37,773.00	2
ATUN CON VERDURAS	UND	48.00	142,666.00	2,972.21	1
SAL INDUSTRIAL	KG	346.04	138,497.00	400.23	2
CARNE BOVINA	KG	47.30	137,170.00	2,900.00	1
HORTALIZAS TIPO EXPORTACION	KG	85.00	134,000.00	1,576.47	3
YEMAS DE HUEVO FRESCAS	KG	20.00	124,140.00	6,207.00	3
Toronja	KG	40.00	120,000.00	3,000.00	1
AJI SIN ELABORAR	KG	17.00	96,000.00	5,647.06	4
MARGARINA DE MESA (UN)	UND	36.00	94,285.00	2,619.03	2
SALCHICHA DE RES	UND	5.50	90,796.00	16,508.36	3
COLOR CORRIENTE	KG	37.00	87,211.00	2,357.05	4
TUBERCULOS TIPO EXPORTACION	KG	101.10	82,000.00	811.08	4
FEIJOA	KG	20.00	80,000.00	4,000.00	1
ESPARRAGO FRESCO	KG	3.00	78,000.00	26,000.00	3
TILAPIA ROJA ENTERA FRESCA O REFRIGERADA	KG	19.00	76,000.00	4,000.00	3
carne de cerdo cadera	KG	8.60	75,910.00	8,826.74	2
Salchicha de Ternera	KG	2.85	70,731.30	24,818.00	3
SAL MARINA MOLIDA	KG	159.88	49,563.00	310.00	4
SALCHICHA DE RES	KG	5.00	43,800.00	8,760.00	1
Butifarra	KG	2.35	36,121.85	15,371.00	3
QUINUA SECO	KG	25.00	35,750.00	1,430.00	1
JAMONADA DE CERDO AHUMADA	UND	2.00	33,674.00	16,837.00	1
MAIZ MILLO SECO	KG	25.00	29,286.00	1,171.44	2
SALCHICHA DE CERDO	KG	1.60	28,419.20	17,762.00	1

Nombre Producto	Um	Cantidad de Unidades	Total Negociado	Precio promedio	Cantidad Subya.
ÑAME	KG	25.00	25,000.00	1,000.00	1
COCO FRESCO	UND	7.00	17,500.00	2,500.00	1
DESECHOS ANIMALES PREMEZCALDOS	KG	130.00	16,900.00	130.00	1
BANANO FRESCO	UND	100.00	12,500.00	125.00	1
AVENA EN HARINA SABORIZADA CON LECHE Y AZUCAR	UND	1.50	8,754.00	5,836.00	1
Total Registro de Factura (RF).			76,754,112,420.20		17,911

El precio promedio para los Registros de Facturas está afectado por el registro en la diferentes ciudades y es susceptible a modificación; según los términos y condiciones pactadas en el Reglamento de la BMC EXCHANGE.

Posturas de Referencia Financieros

Tipo	Negocio	Descripcion	valor negocio	días plazo	valor tasa venta %	Punta
------	---------	-------------	---------------	------------	--------------------	-------

Posturas de Referencia Físicos

Tipo	Negocio	Producto	Unidad	Cantidad	Sitio Entrega	Precio Venta	Precio Compra	Punta
DISPONIBLES	DISPSG	MAIZ AMARILLO IMPORTADO	KILOGRAMO	1000000	BARRANQUILLA	595.00	0.00	Demanda
	DISPSG	MAIZ AMARILLO IMPORTADO	KILOGRAMO	1000000	CARTAGENA	590.00	0.00	Demanda
	DISPSG	MAIZ AMARILLO IMPORTADO	KILOGRAMO	600000	BUENAVENTURA	600.00	0.00	Demanda
	DISPSG	TORTA DE SOYA IMPORTADA	KILOGRAMO	400000	BUENAVENTURA	1,350.00	0.00	Demanda
	DISPSG	LECHE EN POLVO ENTERA NACIONAL (KG)	KILOGRAMO	30000	CALI	9,400.00	0.00	Oferta
Tipo2	Negocio	Producto	Unidad	Cantidad	Sitio Entrega	Precio Venta	Precio Compra	Punta

Suspensiones Rueda por Rompimientos de Precios Físicos

Consec. Interno	Producto	Sitio Entrega	Unidad Medida	Precio Piso Inicial	Precio Techo Inicial	Precio Ruptura c	Precio Ruptura v	precio piso actual	precio techo actual
-----------------	----------	---------------	---------------	---------------------	----------------------	------------------	------------------	--------------------	---------------------

Subasta

Operaciones Anuladas OMA's

Nombre Producto	Total negocio	Cantidad	Número Ope.	Descripcion	Descripcion subyacente	Cantidad
-----------------	---------------	----------	-------------	-------------	------------------------	----------

Operaciones Anuladas.

Número Operacion	Fecha Operación	Número Oficio Anulación	Fecha Anulación	Causa Anulación
------------------	-----------------	-------------------------	-----------------	-----------------

(ID's) COMPRAS PENDIENTES DE CIERRE 27 DE ABRIL DE 2018

Señores

Representantes legales, operadores de las sociedades comisionistas miembros de la BMC Bolsa Mercantil de Colombia S.A. y público en general a continuación se relaciona el listado de ID's pendientes de cierre al día de hoy.

ID's PENDIENTES DE CERRAR RUEDAS ANTERIORES

ID	CODIGO SUBYACENTE CARACTERISTICA	DESCRIPCION SUBYACENTE	RAZON SOCIAL COMISIONISTA COMPRADOR	FECHA INICIAL DE COMPRA
28274498	5183	Carne de pollo por lote - 3648-Carne de pollo por lote - KILOGRAMO - EMPACADO(A) - NATURAL	CORREAGRO S.A.	2018-04-23
28274499	5181	Carne de res por lote - 3646-Carne de res por lote - KILOGRAMO - EMPACADO(A) - NATURAL	CORREAGRO S.A.	2018-04-23
28274500	5182	Carne de cerdo por lote - 3647-carne de cerdo por lote - KILOGRAMO - EMPACADO(A) - NATURAL	CORREAGRO S.A.	2018-04-23
28274501	5183	Carne de pollo por lote - 3648-Carne de pollo por lote - KILOGRAMO - EMPACADO(A) - NATURAL	CORREAGRO S.A.	2018-04-23
28274504	5183	Carne de pollo por lote - 3648-Carne de pollo por lote - KILOGRAMO - EMPACADO(A) - NATURAL	CORREAGRO S.A.	2018-04-23
28274507	5183	Carne de pollo por lote - 3648-Carne de pollo por lote - KILOGRAMO - EMPACADO(A) - NATURAL	CORREAGRO S.A.	2018-04-23
28274510	5183	Carne de pollo por lote - 3648-Carne de pollo por lote - KILOGRAMO - EMPACADO(A) - NATURAL	CORREAGRO S.A.	2018-04-23
28274516	5183	Carne de pollo por lote - 3648-Carne de pollo por lote - KILOGRAMO - EMPACADO(A) - NATURAL	CORREAGRO S.A.	2018-04-23
28274519	5183	Carne de pollo por lote - 3648-Carne de pollo por lote - KILOGRAMO - EMPACADO(A) - NATURAL	CORREAGRO S.A.	2018-04-23

ID	CODIGO SUBYACENTE CARACTERISTICA	DESCRIPCION SUBYACENTE	RAZON SOCIAL COMISIONISTA COMPRADOR	FECHA INICIAL DE COMPRA
28274525	5183	Carne de pollo por lote - 3648-Carne de pollo por lote - KILOGRAMO - EMPACADO(A) - NATURAL	CORREAGRO S.A.	2018-04-23
28264053	4921	PESCADO FRESCO O REFRIGERADO - SC - KILOGRAMO - EMPACADO(A) - NATURAL	CORAGRO VALORES S.A.	2018-04-20
28238009	3620	JAMONETA ENLATADA - PREMIUM ABRE FACIL REQUISITOS PROVEED CAJA X 24 LATAS X 370 g - UNIDAD - POR 370 g - PROCESADO	CORAGRO VALORES S.A.	2018-04-18
28232440	3620	JAMONETA ENLATADA - PREMIUM ABRE FACIL REQUISITOS PROVEED CAJA X 24 LATAS X 370 g - UNIDAD - POR 370 g - PROCESADO	CORAGRO VALORES S.A.	2018-04-17
28235016	1201	SAL YODADA Y REFINADA (KG) - SIN ADITIVOS - KILOGRAMO - EN SACO - PROCESADO	CORAGRO VALORES S.A.	2018-04-17
28220235	3954	ABARROTOS POR LOTE - SC - UNIDAD - EMPACADO(A) - PROCESADO	CORAGRO VALORES S.A.	2018-04-16
28221324	4807	BEBIDA ACHOCOLATADA - BEBIDA ACHOCOLATADA EN BULTO POR 30KG - KILOGRAMO - EMPACADO(A) - PROCESADO	CORAGRO VALORES S.A.	2018-04-16
28221420	3647	BARRA DE CHOCOLATE - SC - KILOGRAMO - caja x 50 unidades x 500 gramos - PROCESADO	CORAGRO VALORES S.A.	2018-04-16
28221422	3629	CHOCOLATE EN POLVO CON AZUCAR - INSTANTANEO SABORIZADO - KILOGRAMO - EN BOLSA X 500 GR - PROCESADO	CORAGRO VALORES S.A.	2018-04-16
28221424	2268	COLOR CORRIENTE - 45-SC - KILOGRAMO - EMPACADO(A) - PROCESADO	CORAGRO VALORES S.A.	2018-04-16
28221730	120	COMINO ELABORADO - SC - KILOGRAMO - EMPACADO(A) - NATURAL	CORAGRO VALORES S.A.	2018-04-16
28221732	2269	CONDIMENTOS MEZCLADOS - SC - UNIDAD - EMPACADO(A) - PROCESADO	CORAGRO VALORES S.A.	2018-04-16
28221759	2335	CONDIMENTOS MEZCLADOS - PREMIUM - UNIDAD - EN BOLSA (450-550) GR PACA X 25 LIBRAS - PROCESADO	CORAGRO VALORES S.A.	2018-04-16
28221763	3620	JAMONETA ENLATADA - PREMIUM ABRE FACIL REQUISITOS PROVEED CAJA X 24 LATAS X 370 g - UNIDAD - POR 370 g - PROCESADO	CORAGRO VALORES S.A.	2018-04-16
28221768	1406	LECHE EN POLVO ENTERA NACIONAL (KG) - SC - KILOGRAMO - EN BOLSA TRICAPA X 25000 GR - PROCESADO	CORAGRO VALORES S.A.	2018-04-16

ID	CODIGO SUBYACENTE CARACTERISTICA	DESCRIPCION SUBYACENTE	RAZON SOCIAL COMISIONISTA COMPRADOR	FECHA INICIAL DE COMPRA
28221908	3277	POLLO EN SALSA - Pollo en salsa x 180 g - UNIDAD - EMPACADO(A) - PROCESADO	CORAGRO VALORES S.A.	2018-04-16
28221912	1204	SAL YODADA Y REFINADA (UN) - 579-SIN ADITIVOS - UNIDAD - EN BOLSA DE POLIETILENO 500 GR - PROCESADO	CORAGRO VALORES S.A.	2018-04-16
28221913	1201	SAL YODADA Y REFINADA (KG) - SIN ADITIVOS - KILOGRAMO - EN SACO - PROCESADO	CORAGRO VALORES S.A.	2018-04-16
28222857	4754	SERVICIO DE VIGILANCIA - Servicio de Vigilancia con medios tecnologicos - UNIDAD - SIN EMPAQUE - PROCESADO	MIGUEL QUIJANO Y CIA S.A.	2018-04-16
28126482	4873	PROGRAMA DE ALIMENTACION ESCOLAR - PAE - UNIDAD - EMPACADO(A) - PROCESADO	MIGUEL QUIJANO Y CIA S.A.	2018-04-04
28079384	4274	CORTES DE CARNES VARIAS POR LOTE - CARNE DE RES DE CERDO Y DERIVADOS - UNIDAD - EMPACADO(A) - NATURAL	CORAGRO VALORES S.A.	2018-03-28
28079665	2105	CORTES - DE POLLO POR LOTE - UNIDAD - SIN EMPAQUE - NATURAL	CORAGRO VALORES S.A.	2018-03-28
28079666	4199	CORTES - DE PESCADO POR LOTE - UNIDAD - EMPACADO(A) - NATURAL	CORAGRO VALORES S.A.	2018-03-28
28079842	132	CAFE CONSUMO - SC - KILOGRAMO - EN SACO - NATURAL	COMISIONISTAS FINANCIEROS AGROPECUARIOS S.A	2018-03-28
28080288	131	CAFE EXCELSO - SC - KILOGRAMO - EN SACO - NATURAL	COMISIONISTAS FINANCIEROS AGROPECUARIOS S.A	2018-03-28
27972261	2924	LICENCIAS POR LOTE - LICENCIAS MICROSOFT - UNIDAD - SIN EMPAQUE - PROCESADO	MIGUEL QUIJANO Y CIA S.A.	2018-03-14