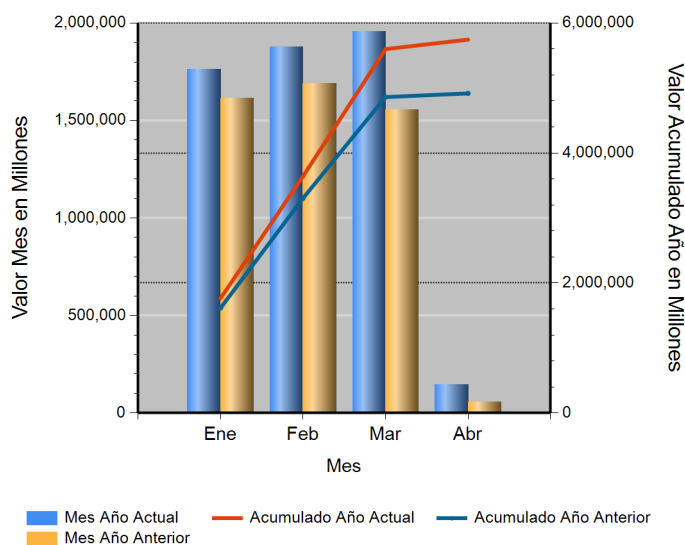


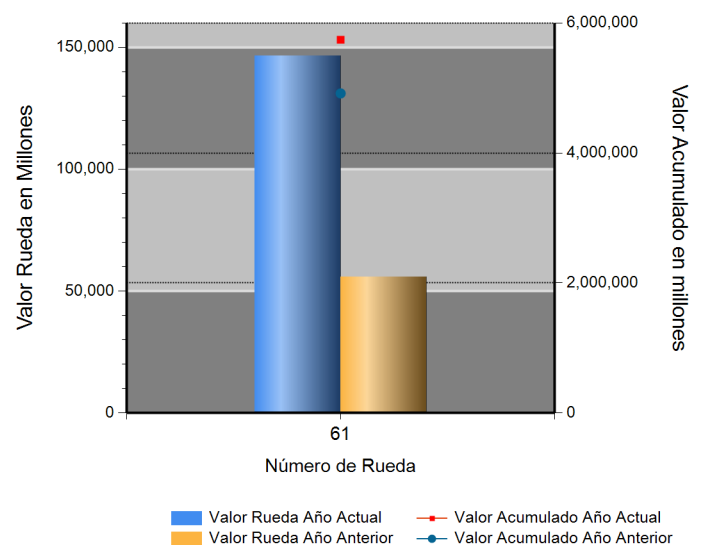
Id	Descripción	Valor Año Anterior en Millones	Valor Año Actual en Millones	Variación %
1	No. RUEDA	61	61	
2	TOTAL RUEDA	55,162.11	146,535.03	165.64
3	RF 1/	55,100.23	145,346.45	163.79
4	ABIERTAS 2/	61.89	1,188.58	1,820.47
5	-Financieras	61.89	139.82	125.92
6	-Físicos-Disponibles	0.00	27.31	ND
7	-Forwards	0.00	1,021.45	ND
8	-Subastas 3/	0.00	0.00	0.00
9	ACUMULADO AÑO	4,737,227.54	5,685,146.09	20.01
10	RF 1/	4,510,393.98	5,508,161.53	22.12
11	ABIERTAS 2/	226,833.56	176,984.56	(21.98)
12	-Financieras	15,328.54	12,632.71	(17.59)
13	-Físicos-Disponibles	11,275.74	5,176.84	(54.09)
14	-Forwards	200,229.27	159,175.01	(20.50)
15	-Subastas 3/	0.00	0.00	0.00
16	PROMEDIO RUEDA DIARIA	77,659.47	93,199.12	20.01

1/. Registro de Factura. 2/. Incluye Físicos, Forwards, Financieros y Subastas 3/. Inherente a Convenios con el MADR. \*/ Reglamento BMC EXCHANGE "Sección 3. Corrección de Operaciones. Artículo 3.2.3.3.1. Corrección de Operaciones". Tratándose de Registro de Facturas se podrán admitir correcciones sobre errores aritméticos, de mecanografía, digitación u omisiones simples y fácilmente comprobables en la determinación de la calidad, cantidad, parte interesada, unidad de medida y demás información que haya sido reportada a la Bolsa. (ND = No Definido)

## Evolución Mensual Año Corriente (2018)




## Evolución Diaria Mes Corriente (Abril)



## Operaciones Financieras

Nombre Producto	Descripción - Subyacente	Plazo	Valor Presente	Valor Futuro	Tasa Min %	Tasa Max %	Tasa Cierre %	Cantidad Opera.
REPO SOBRE CDM SIN INTER. DE CONTRA.	ARROZ CASCARA NACIONAL SECO	(151-180) días	139,817,352.00	145,465,691.00	9.70	9.70	9.70	1
	<b>Total REPO SOBRE CDM SIN INTER. DE CONTRA.</b>		139,817,352.00	145,465,691.00				1

## Operaciones Financieras Valor Presente

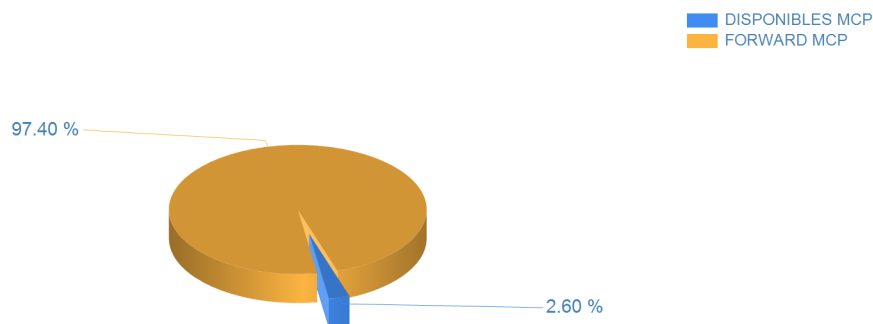


Esta información corresponde a las Operaciones Financieras registradas en la Rueda 61 del 04/02/2018.

## Operaciones Físicas

Descripción	Descripción Subyacente	Ubicación	Um	Precio Promedio	Total Negociado	Cantidad Unidades	Precio Min.	Precio Max.	Cantidad Ope.
DISPONIBLES MCP	TABLETA PURIFICADORA DE AGUA	COTA	UND	207.00	27,308,682.00	131,926	207.00	207.00	1
	Total DISPONIBLES MCP				27,308,682.00				1
FORWARD MCP	DULCERIA POR LOTE	BOGOTA D.C.	UND	142,454,000.00	142,454,000.00	1	142,454,000.00	142,454,000.00	1
	PRODUCTOS LACTEOS POR LOTE	BOGOTA D.C.	UND	879,000,000.00	879,000,000.00	1	879,000,000.00	879,000,000.00	1
	Total FORWARD MCP				1,021,454,000.00				2

## Operaciones Físicas Total Negociado



## Registro de Factura

Nombre Producto	Um	Cantidad de Unidades	Total Negociado	Precio promedio	Cantidad Subya.
AZUCAR BLANCO	KG	27,079,340.26	43,031,648,592.40	1,589.10	1910
AZUCAR REFINADA (KG)	KG	9,241,250.00	16,037,931,237.03	1,735.47	274
ARROZ BLANCO NACIONAL EN BOLSA DE POLIETILENO	KG	5,362,699.85	12,378,529,095.93	2,308.26	1133
ATUN ENLATADO LOMO EN ACEITE (UN)	UND	1,635,299.00	4,646,737,557.97	2,841.52	497
HUEVO FRESCO DE GALLINA ROJO (UN)	UND	18,250,332.00	4,366,567,542.12	239.26	1532
POLLO CONGELADO	KG	830,286.91	4,169,069,502.97	5,021.24	280
ARROZ BLANCO NACIONAL EN SACO	KG	1,965,833.19	4,074,951,741.02	2,072.89	571
ALIMENTO CONCENTRADO PARA AVES	KG	2,900,488.50	3,297,347,326.01	1,136.82	599

Nombre Producto	Um	Cantidad de Unidades	Total Negociado	Precio promedio	Cantidad Subya.
GANADO	KG	723,121.44	3,221,910,017.01	4,455.56	126
LECHE CRUDA	LT	3,211,440.00	3,198,880,788.26	996.09	1589
CARNE DE CERDO FRESCA O REFRIGERADA EN CANAL (KG)	KG	441,603.94	3,193,051,591.80	7,230.58	365
NOVILLO (KG)	KG	462,473.85	2,073,483,831.50	4,483.46	53
ATUN ENLATADO LOMO FINO EN AGUA (UN)	UND	740,321.00	1,968,356,751.98	2,658.79	338
SEBO DE RES	KG	690,707.50	1,915,348,208.13	2,773.02	6
SAL MINERALIZADA	KG	1,405,440.00	1,715,552,092.00	1,220.65	574
CAFE EXCELSO	KG	197,540.00	1,674,842,920.08	8,478.50	8
ALIMENTO CONCENTRADO PARA CERDOS	KG	1,175,389.00	1,527,567,861.01	1,299.63	529
CARNE DE POLLO O GALLINA FRESCA O REFRIGERADA EN CANAL (KG)	KG	370,916.13	1,478,874,268.02	3,987.09	137
QUESO (KG)	KG	156,894.67	1,431,452,352.53	9,123.65	559
ACEITE CRUDO DE PALMA	KG	634,573.10	1,377,755,368.16	2,171.15	29
MAIZ AMARILLO NACIONAL SECO	KG	1,731,333.00	1,243,606,516.00	718.29	29
MAIZ AMARILLO IMPORTADO	KG	1,965,235.85	1,196,130,921.41	608.64	77
CARNE DE VACUNO FRESCA O REFRIGERADA EN CANAL	KG	119,333.44	1,077,238,281.00	9,027.13	89
ACEITE CRUDO DE SOYA	KG	322,301.12	872,395,782.00	2,706.77	9
HILAZA DE ALGODON	KG	74,302.71	783,787,838.50	10,548.58	43
ACEITE REFINADO DE SOYA (KG)	KG	364,363.04	780,192,566.46	2,141.25	19
POLLITAS	UND	314,212.00	773,012,675.00	2,460.16	42
CAFE PERGAMINO	KG	123,737.00	737,336,975.07	5,958.90	15
CAFE CONSUMO	KG	104,439.00	732,820,324.00	7,016.73	7
FRIJOL CARGAMANTO ROJO NACIONAL SECO	KG	137,330.50	699,666,950.00	5,094.77	30
TORTA DE SOYA IMPORTADA	KG	497,001.59	674,391,262.69	1,356.92	17
MAIZ BLANCO NACIONAL SECO	KG	1,012,776.50	663,606,430.00	655.23	44
CARNE DE CERDO FRESCA O REFRIGERADA EN CORTES (KG)	KG	71,377.00	658,530,189.24	9,226.08	254
CARNE DE CERDO CONGELADA EN CORTES	KG	65,194.20	645,168,571.87	9,896.10	260
AZUCAR CRUDA	KG	284,379.50	502,703,352.00	1,767.72	138
HUEVO LIQUIDO	KG	83,954.00	430,221,900.00	5,124.50	57
ARROZ CASCARA NACIONAL HUMEDO	KG	472,386.27	429,282,160.08	908.75	29
ARROZ CRISTAL CONSUMO HUMANO	KG	488,915.00	424,221,900.00	867.68	66
CARNE DE POLLO O GALLINA CONGELADA EN CORTES	KG	72,174.86	413,327,843.00	5,726.76	200
FRIJOL LIMA NACIONAL SECO	KG	88,596.50	408,213,000.00	4,607.55	49
PIEL FRESCA DE RES (UN)	UND	5,154.00	403,066,700.00	78,204.64	19
ACEITE REFINADO DE SOYA (LT)	LT	141,066.40	399,700,321.00	2,833.42	56
HARINA DE ARROZ	KG	645,747.62	392,480,462.00	607.79	44
LECHE LIQUIDA (UN)	UND	243,333.00	392,113,105.00	1,611.43	31
POLLO DE UN DIA (UN)	UND	353,500.00	352,673,500.00	997.66	19
ALIMENTO CONCENTRADO PARA PECES	KG	182,230.00	315,768,258.02	1,732.80	124
ALIMENTO CONCENTRADO PARA VACUNOS	KG	338,500.00	314,461,759.99	928.99	247
PIEL FRESCA DE RES (KG)	KG	333,378.50	307,925,895.00	923.65	61
VACA (KG)	KG	79,308.00	300,563,223.68	3,789.82	28
GALLINA PONEDORA (UN)	UND	59,198.00	282,376,500.00	4,770.03	48
CARNE DE VACUNO CONGELADA EN CORTES	KG	23,164.56	276,641,441.00	11,942.44	163
CARNE DE POLLO O GALLINA CONGELADA EN CANAL	UND	37,765.00	269,631,420.00	7,139.72	31
CARNE DE CERDO CONGELADA EN CANAL (KG)	KG	37,407.43	264,260,204.95	7,064.38	12
CEBOLLA CABEZONA	KG	242,082.90	254,927,249.00	1,053.06	77
MIEL DE ABEJAS	KG	469,710.00	239,552,100.00	510.00	14
CAFE PASILLA	KG	63,531.50	237,532,804.00	3,738.82	8
PANELA EN PASTILLA (KG)	KG	54,658.00	230,755,734.00	4,221.81	30
SARDINAS ENLATADAS EN SALSAS DE TOMATE	UND	68,148.00	225,367,657.00	3,307.03	225
FERTILIZANTES	KG	165,753.38	223,800,605.99	1,350.20	117

Nombre Producto	Um	Cantidad de Unidades	Total Negociado	Precio promedio	Cantidad Subya.
MADERA ASERRADA	UND	24,279.40	218,514,600.00	9,000.00	19
MEZCLA DE VERDURAS VARIAS	KG	145,933.20	211,170,325.59	1,447.03	129
CARNE DE VACUNO FRESCA O REFRIGERADA EN CORTES	KG	38,582.46	208,714,264.00	5,409.56	69
PAPA SABANERA	KG	239,800.00	207,563,000.02	865.57	36
LECHE EN POLVO ENTERA NACIONAL (UN)	UND	36,650.00	206,699,678.99	5,639.83	34
CAFE INSTANTANEO GRANULADO	UND	24,508.76	204,707,937.00	8,352.44	403
CARNE DE POLLO O GALLINA FRESCA O REFRIGERADA EN CORTES	KG	26,484.24	197,714,381.00	7,465.36	214
ATUN CON VERDURAS	UND	66,714.00	195,859,404.00	2,935.81	91
PAPA CAPIRA	KG	193,536.00	193,614,340.00	1,000.40	34
PAPA PASTUSA	KG	174,056.00	186,671,299.99	1,072.48	33
LECHE EN POLVO ENTERA NACIONAL (KG)	KG	12,033.50	163,339,252.00	13,573.71	25
FRIJOL SOYA NACIONAL	KG	136,202.10	157,148,194.98	1,153.79	7
QUESO (UN)	UND	31,437.50	153,778,350.00	4,891.56	192
ACEITE CRUDO DE PALMA TIPO EXPORTACION	KG	66,010.00	144,636,400.00	2,191.13	3
ARROZ CRISTAL INDUSTRIAL	KG	198,214.80	139,953,355.01	706.07	18
GRANOS Y VIVERES POR LOTE	UND	42.00	138,472,709.00	3,296,969.26	42
CARNAZA CRUDA DE BOVINO	KG	185,986.00	126,470,480.00	680.00	3
GLUTEN DE CEREALES	KG	62,172.70	125,748,040.06	2,022.56	5
FRIJOL CABECITA NEGRA NACIONAL SECO	KG	35,000.00	115,544,125.00	3,301.26	5
CARNE DE VACUNO FRESCA O REFRIGERADA DESPOSTADA	KG	9,855.41	113,387,495.00	11,505.10	29
HUEVO FERTIL DE GALLINA	KG	433,680.00	107,554,800.00	248.00	7
FRIJOL SOYA IMPORTADO	KG	81,744.69	106,699,895.42	1,305.28	17
GANADO	UND	58.00	104,858,655.00	1,807,907.84	9
FRIJOL BOLA ROJA NACIONAL SECO	KG	19,107.50	104,533,768.65	5,470.82	19
FRIJOL CARGAMANTO BLANCO NACIONAL SECO	KG	18,176.00	104,523,340.22	5,750.62	17
OLEINA DE PALMA	KG	36,336.00	104,488,694.00	2,875.62	3
HARINA DE SANGRE	KG	35,304.75	104,315,291.99	2,954.71	3
FRIJOL BOLON NACIONAL SECO	KG	19,000.00	103,200,000.00	5,431.58	9
CARNE	UND	78.50	101,618,575.00	1,294,504.14	20
YOGURT	LT	14,829.35	96,420,463.13	6,502.00	32
FRUTO DE PALMA AFRICANA	KG	320,801.07	92,733,824.63	289.07	7
SALVADO	KG	147,274.74	87,390,512.00	593.38	8
ACEITE DESGOMADO DE SOYA	KG	33,460.00	87,345,909.96	2,610.46	1
CERDA DE CRIA	UND	102.00	85,380,000.00	837,058.82	4
HARINA DE POLLO	KG	34,000.00	85,000,000.00	2,500.00	1
LENTEJA SECA	KG	29,387.00	81,881,172.00	2,786.31	48
CASCARILLA	KG	508,930.00	80,538,050.00	158.25	14
MELAZA	KG	182,880.00	75,905,604.00	415.06	10
HARINA DE CARNE	KG	43,390.00	75,838,250.00	1,747.83	2
PESCADO FRESCO O REFRIGERADO	KG	5,466.00	74,865,850.00	13,696.64	70
HUEVO FRESCO DE GALLINA BLANCO (KG)	KG	9,587.00	73,220,000.01	7,637.43	18
VISCERAS DE VACUNO (UN)	UND	659.00	72,235,058.00	109,613.14	61
ACEITE REFINADO DE PALMA (LT)	LT	22,640.76	70,600,273.00	3,118.28	34
ALIMENTO CONCENTRADO PARA PERROS	KG	40,433.60	70,187,152.00	1,735.86	62
TOCINO	KG	17,544.53	68,696,678.44	3,915.56	55
PLATANO	KG	40,733.60	68,270,400.00	1,676.02	31
FRIJOL NIMA NACIONAL SECO	KG	14,500.00	67,880,000.00	4,681.38	5
ABONO INORGANICO COMPUESTO	KG	47,070.00	67,721,070.00	1,438.73	30
FRIJOL NACIONAL	KG	19,508.00	66,424,580.00	3,404.99	14
HARINA DE TRIGO DE PRIMERA EN SACO	KG	42,875.00	65,858,149.00	1,536.05	8
HUESO DE PESCADO	KG	30,000.00	63,000,000.00	2,100.00	3

Nombre Producto	Um	Cantidad de Unidades	Total Negociado	Precio promedio	Cantidad Subya.
MOGOLLA	KG	116,114.81	61,724,029.00	531.58	18
HARINA DE MAIZ	KG	66,975.00	58,347,179.00	871.18	78
AROMATICAS ELABORADAS	UND	32,300.00	56,593,392.00	1,752.12	202
ABONO ORGANICO SOLIDO SIMPLE	KG	553,900.00	55,950,120.00	101.01	28
MAIZ BLANCO TRILLADO	KG	52,400.00	54,900,040.00	1,047.71	12
HUEVO FRESCO DE GALLINA BLANCO (UN)	UND	272,220.00	54,054,149.98	198.57	18
FRIJOL ROSADO NACIONAL SECO	KG	11,925.00	51,277,500.00	4,300.00	1
AREQUIPE	KG	11,360.00	50,413,200.01	4,437.78	4
CUCHUCO	KG	27,981.50	48,525,729.00	1,734.21	101
VISCERAS DE VACUNO (KG)	KG	6,441.45	48,194,700.00	7,481.96	23
TOMATE DE ARBOL	KG	21,618.90	48,186,352.00	2,228.90	10
TOMATE INDUSTRIAL FRESCO	KG	23,328.90	47,451,249.00	2,034.01	44
MEZCLA DE FRUTAS VARIAS	KG	24,358.00	47,011,800.02	1,930.04	98
LECHE LIQUIDA (LT)	LT	26,116.20	46,497,061.00	1,780.39	17
DURAZNO	KG	129,141.68	45,906,510.00	355.47	8
PANELA REDONDA (UN)	UND	14,529.12	45,094,185.00	3,103.71	55
BANANO FRESCO	UND	127,942.00	44,779,700.00	350.00	1
TORTA DE PALMISTE	KG	196,820.00	44,461,805.01	225.90	8
ARROZ CASCARA NACIONAL SECO	KG	12,839.50	43,699,834.92	3,403.55	8
CEBADA PERLADA	KG	22,664.00	43,025,222.00	1,898.39	39
MANI CUBIERTO	KG	5,590.00	40,421,290.00	7,231.00	1
PANELA CUADRADA KG	UND	25,672.82	37,660,595.00	1,466.94	61
CARNE INDUSTRIAL	KG	6,225.90	37,650,140.00	6,047.34	6
ATUN ENTERO FRESCO O REFRIGERADO	KG	15,072.00	36,675,629.00	2,433.36	6
TORO (KG)	KG	8,039.00	35,878,792.00	4,463.09	2
PEZUÑAS	KG	8,957.30	34,106,771.37	3,807.71	79
FRIJOL BLANQUILLO NACIONAL SECO	KG	10,271.00	33,025,375.00	3,215.40	9
FRIJOL ZARAGOZA	KG	7,230.00	32,298,500.00	4,467.29	3
PREMEZCLAS PARA ALIMENTOS CONCENTRADOS	KG	8,329.00	29,851,475.00	3,584.04	27
MANI EN GRANO	KG	6,500.00	29,670,588.00	4,564.71	3
NARANJA	KG	36,264.00	28,543,100.00	787.09	50
ALIMENTOS AGRICOLAS PRECOCIDOS	UND	16,993.00	28,349,320.00	1,668.29	34
HARINA DE HUESO	KG	27,861.65	27,987,059.00	1,004.50	5
FOSFATO MONODICALCICO	KG	13,775.00	27,968,300.00	2,030.37	4
CERDO CEBA (UN)	UND	3.00	27,200,000.00	9,066,666.67	3
ALIMENTO CONCENTRADO PARA CABALLOS	KG	29,240.00	27,055,738.00	925.30	57
SEMILLA MOTOSA DE ALGODON	KG	34,970.00	26,926,900.00	770.00	1
VACA (UN)	UND	13.00	26,066,435.98	2,005,110.46	1
TERNERO	KG	6,052.00	25,721,000.00	4,250.00	1
HUEVOS POR LOTE	UND	1.00	24,813,217.00	24,813,217.00	1
FRIJOL SOYA QUEBRANTADO	KG	14,360.00	24,216,000.00	1,686.35	3
HARINA DE MAIZ PRECOCIDA	KG	13,867.00	22,939,761.00	1,654.27	13
MAIZ PIRA SECO	KG	7,748.50	22,651,896.00	2,923.39	31
CARNE DE CERDO FRESCA O REFRIGERADA DESPOSTADA	KG	2,480.80	22,561,200.00	9,094.32	11
JENGIBRE ELABORADO	UND	3,467.00	22,398,400.00	6,460.46	6
PANELA EN PASTILLA (UN)	UND	6,468.00	22,113,276.00	3,418.87	14
NUEZ	KG	760.00	21,862,920.00	28,767.00	2
ALIMENTO CONCENTRADO PARA ANIMALES POR LOTE	UND	11.00	21,023,341.00	1,911,212.82	11
TORO (UN)	UND	3.00	21,000,000.00	7,000,000.00	1
SARDINAS ENLATADAS EN ACEITE	UND	5,880.00	19,662,509.00	3,343.96	37
HARINA DE MAIZ	UND	10,800.00	19,202,400.00	1,778.00	5

Nombre Producto	Um	Cantidad de Unidades	Total Negociado	Precio promedio	Cantidad Subya.
NOVILLA	KG	7,663.00	19,101,183.00	2,492.65	5
ALIMENTO CONCENTRADO PARA GATOS	KG	6,144.00	18,915,536.00	3,078.70	36
PESCADO FRESCO O REFRIGERADO POR LOTE	UND	7.00	18,236,000.00	2,605,142.86	7
ÑAME	KG	8,558.00	17,971,800.00	2,100.00	1
MANDARINA	UND	51,062.00	17,871,700.00	350.00	1
MEZCLA DE FRUTAS Y VERDURAS VARIAS	KG	3,831.00	17,561,020.01	4,583.93	13
MAIZ AMARILLO TRILLADO	KG	15,350.00	15,775,153.00	1,027.70	9
ACEITE REFINADO DE OLIVA UN	UND	1,462.00	15,395,216.00	10,530.24	52
AGUACATE	KG	3,451.60	15,276,540.00	4,425.93	23
PANELON	KG	3,493.75	15,002,500.12	4,294.10	4
YUCA CONSUMO INDUSTRIAL SECA	KG	20,680.00	14,958,000.00	723.31	2
COCO FRESCO	UND	12,122.00	14,909,000.00	1,229.91	6
COCO FRESCO	KG	5,075.00	14,215,000.00	2,800.99	2
MAIZ BLANCO NACIONAL HUMEDO	KG	13,800.00	14,214,000.00	1,030.00	1
AVENA EN HOJUELAS (UN)	UND	9,381.00	14,068,671.00	1,499.70	10
MANGO	KG	4,894.90	14,051,020.00	2,870.54	23
ARVEJA VERDE SECA	KG	7,548.00	13,943,630.00	1,847.33	38
TORETE (KG)	KG	3,019.00	13,585,500.00	4,500.00	1
GARBANZO SECO	KG	2,795.00	13,564,250.00	4,853.04	22
PANELON	UND	1,725.00	13,462,124.00	7,804.13	1
ALPISTE	KG	6,561.40	13,268,350.00	2,022.18	16
HERBICIDAS	KG	711.40	13,040,058.00	18,330.13	30
INSECTICIDAS	KG	405.02	12,491,150.00	30,841.20	48
CERDO INICIACION (KG)	KG	1,438.00	12,333,726.00	8,577.00	1
HARINA DE PLATANO	KG	1,538.90	11,607,792.00	7,542.92	35
PIMENTON FRESCO	KG	2,352.80	11,264,693.00	4,787.78	19
SIERRA ENTERA FRESCA O REFRIGERADA	KG	1,198.50	11,078,500.00	9,243.64	40
HARINA DE MAIZ ZOOTECNICA	KG	15,772.29	11,053,603.00	700.82	3
CARNE MOLIDA	KG	1,057.43	10,362,714.00	9,799.91	27
HUESO DE RES	KG	2,325.75	9,896,156.00	4,255.04	35
ZANAHORIA FRESCA	KG	4,693.60	9,690,488.00	2,064.62	9
FRIJOL CALIMA NACIONAL SECO	KG	2,100.00	9,534,750.00	4,540.36	5
ACEITE REFINADO DE GIRASOL (LT)	LT	2,665.00	9,381,137.00	3,520.13	10
MANZANA	UND	26,439.00	9,314,650.00	352.31	2
MANGO	UND	26,050.00	9,117,500.00	350.00	1
MAIZ PETO	KG	7,298.00	8,979,847.00	1,230.45	7
ABONO INORGANICO SIMPLE	KG	9,000.00	8,970,000.00	996.67	2
SEMILLA PARA SIEMBRA (KG)	KG	4,318.00	8,811,286.00	2,040.59	8
PIÑA	KG	7,738.60	8,738,894.00	1,129.26	9
ACEITE REPROCESADO	KG	3,060.00	8,675,100.00	2,835.00	1
FUNGICIDAS	KG	285.45	8,286,186.00	29,028.50	28
ALMENDRA	KG	200.00	8,100,000.00	40,500.00	1
PAPAYA	KG	4,764.58	8,042,478.00	1,687.97	8
LECHE EN POLVO DESCREMADA NACIONAL (UN)	UND	1,200.00	7,975,460.00	6,646.22	2
ACEITE CRUDO DE COCO	KG	19,500.00	7,800,000.00	400.00	3
PARTES DE SEMOVIENTES	KG	2,042.03	7,795,783.63	3,817.66	24
LIMON	KG	8,507.00	7,612,615.00	894.86	53
BANANO FRESCO	KG	7,020.26	7,514,785.00	1,070.44	23
UREA NACIONAL	KG	6,800.00	7,428,500.00	1,092.43	4
PAPA CRIOLLA	KG	3,729.40	7,330,540.00	1,965.61	11
HORTALIZAS TIPO EXPORTACION	KG	3,659.00	7,296,200.00	1,994.04	7



Nombre Producto	Um	Cantidad de Unidades	Total Negociado	Precio promedio	Cantidad Subya.
MELON	KG	3,306.20	6,861,920.00	2,075.47	8
CARNE BOVINA	KG	535.60	6,804,760.00	12,704.93	8
CAMARON	KG	805.00	6,694,500.00	8,316.15	6
SALCHICHA DE POLLO	KG	1,354.16	6,596,048.00	4,870.95	29
PARGO ENTERO FRESCO O REFRIGERADO	KG	458.50	6,460,500.00	14,090.51	6
CEBADA NACIONAL CONSUMO DIRECTO	KG	7,128.00	6,429,074.00	901.95	5
CORVINA ENTERA FRESCA O REFRIGERADA	KG	409.00	6,380,500.00	15,600.24	2
GUAYABA	KG	2,515.70	6,297,502.00	2,503.28	4
CLORURO DE POTASIO	KG	5,400.00	6,102,000.00	1,130.00	1
UCHUVA	KG	2,249.00	6,072,300.00	2,700.00	3
MADERA ORDINARIA	UND	2,265.00	5,903,000.00	2,606.18	2
CEBOLLA LARGA FRESCA	KG	3,789.30	5,885,222.00	1,553.12	11
PEPINO FRESCO	KG	2,805.10	5,540,417.00	1,975.12	3
TOLLO ENTERO FRESCO O REFRIGERADO	KG	500.00	5,500,000.00	11,000.00	1
ARVEJA AMARILLA SECA	KG	3,224.50	5,425,843.00	1,682.69	13
CHERNA ENTERA FRESCA O REFRIGERADA	KG	669.00	5,245,000.00	7,840.06	18
RIPIO	KG	10,000.00	5,000,000.00	500.00	1
FRIJOL VERDE	KG	1,194.00	4,616,500.01	3,866.42	9
CURUBA	KG	2,358.70	4,351,802.00	1,845.00	1
YUCA CONSUMO HUMANO	KG	1,949.40	4,337,780.00	2,225.19	3
MORA	KG	3,192.00	4,018,200.00	1,258.83	7
ROCA FOSFORICA	KG	2,000.00	3,960,000.00	1,980.00	1
AVENA EN HARINA SABORIZADA CON LECHE Y AZUCAR	UND	3,348.00	3,893,571.00	1,162.95	5
FRIJOL RADICAL NACIONAL SECO	KG	787.00	3,840,000.00	4,879.29	7
MARACUYA	KG	2,149.20	3,737,800.00	1,739.16	10
CARBON MINERAL	KG	11,180.00	3,689,400.00	330.00	1
BOCADILLO	UND	1,428.00	3,647,558.00	2,554.31	3
BOCADILLO	KG	885.00	3,646,662.96	4,120.52	5
AVENA MOLIDA	UND	3,476.00	3,285,728.00	945.26	9
AJO FRESCO	KG	508.26	3,130,979.00	6,160.17	2
CHORIZO	KG	226.09	3,008,641.00	13,307.27	41
ACEITE CRUDO DE CANOLA	KG	4,806.00	2,951,964.00	614.22	4
MARGARINA DE COCINA (KG)	KG	833.50	2,675,462.00	3,209.91	3
MAZORCA FRESCA	KG	937.27	2,639,801.00	2,816.48	6
PANELA EN CUBO	KG	696.00	2,638,519.00	3,790.98	16
HUESO DE CERDO	KG	12,173.30	2,624,436.88	215.59	7
CHOCOLATE EN PASTA AMARGO	UND	629.00	2,590,758.00	4,118.85	17
LULO	KG	1,060.00	2,460,001.00	2,320.76	5
LECHUGA	KG	539.40	2,398,420.00	4,446.46	2
LENGUADO ENTERO FRESCO O REFRIGERADO	KG	297.00	2,336,800.00	7,868.01	6
SALCHICHON	KG	428.00	2,281,191.00	5,329.89	22
SUERO DE LECHE	KG	600.00	2,273,622.00	3,789.37	1
FRESA	KG	1,313.60	2,270,980.00	1,728.82	7
FRUTAS EN ALMIBAR	KG	398.00	2,072,147.00	5,206.40	16
ALIMENTO CONCENTRADO PARA CABRAS	KG	2,000.00	2,066,321.00	1,033.16	10
TUBERCULOS TIPO EXPORTACION	KG	1,210.00	2,037,500.00	1,683.88	2
ARRACACHA FRESCA	KG	1,086.00	2,000,000.00	1,841.62	6
REPOLLO FRESCO	KG	1,799.00	1,991,493.00	1,107.00	1
CHUCULA	KG	687.50	1,979,244.00	2,878.90	8
MAIZ AMARILLO EXTRUIDO	KG	2,230.00	1,947,500.00	873.32	2
PANELA GRANULADA	KG	420.00	1,924,982.00	4,583.29	7

Nombre Producto	Um	Cantidad de Unidades	Total Negociado	Precio promedio	Cantidad Subya.
ALIMENTO CONCENTRADO PARA CONEJOS Y CURIES	KG	1,580.00	1,891,786.00	1,197.33	15
ARVEJA FRESCA	KG	598.00	1,849,193.00	3,092.30	7
MAIZ AMARILLO NACIONAL HUMEDO	KG	2,200.00	1,795,000.00	815.91	2
CREMA DE LECHE	KG	205.50	1,703,344.00	8,288.78	6
CASCARA	KG	31,400.00	1,570,000.00	50.00	1
AFRECHO	KG	7,710.00	1,542,000.00	200.00	1
HABICHUELA FRESCA	KG	557.00	1,499,151.00	2,691.47	5
SAL MARINA MOLIDA	KG	2,520.00	1,489,400.00	591.03	6
MANTEQUILLA	KG	694.00	1,414,959.00	2,038.85	14
MERO ENTERO FRESCO O REFRIGERADO	KG	132.00	1,268,500.00	9,609.85	8
PASTA ALIMENTICIA TIPO SOPA	KG	495.60	1,218,093.00	2,457.81	6
REMOLACHA	KG	792.60	1,169,878.00	1,476.00	1
YEMA DE HUEVO EN POLVO	KG	40.00	1,120,000.00	28,000.00	1
YEMAS DE HUEVO FRESCAS	KG	110.00	1,053,000.00	9,572.73	2
OSOBUCO	KG	211.00	1,020,600.00	4,836.97	2
HUEVOS FRESCOS DE GALLINA	UND	6,540.00	986,400.00	150.83	4
PASTA ALIMENTICIA TIPO SECO	KG	360.00	885,720.00	2,460.33	4
BAGAZO DE CAÑA	KG	20,850.00	834,000.00	40.00	1
FOSFATO BICALCICO	KG	464.05	828,802.00	1,786.02	2
CHORIZO	UND	814.00	814,000.00	1,000.00	3
CAFE TOSTADO Y MOLIDO	UND	192.00	791,213.00	4,120.90	5
VERDURAS DESHIDRATADAS	KG	506.00	745,477.00	1,473.27	10
APIO	KG	235.00	696,860.00	2,965.36	2
VISCERAS DE CERDO (KG)	KG	365.00	678,000.00	1,857.53	4
CREMA DE LECHE	LT	88.80	669,864.00	7,543.51	2
PATILLA	KG	730.00	636,500.00	871.92	4
HARINA DE TRIGO DE PRIMERA EN BOLSA DE POLIETILENO	KG	425.00	625,453.00	1,471.65	10
FRIJOL IMPORTADO SECO	KG	115.00	621,000.00	5,400.00	1
CORTES	KG	49.21	619,079.00	12,581.63	11
MANI COMBINADO	KG	468.00	616,459.00	1,317.22	5
CARBONATO DE CALCIO	KG	3,086.93	606,204.00	196.38	3
SAL YODADA Y REFINADA (KG)	KG	1,000.00	600,000.00	600.00	1
EMPAQUE DE POLIPROPILENO	UND	60.00	589,920.00	9,832.00	4
BREVA FRESCA	KG	98.00	588,000.00	6,000.00	2
SALSA DE TOMATE	UND	231.48	583,593.00	2,521.14	12
CONGRIO ENTERO FRESCO O REFRIGERADO	KG	22.00	572,000.00	26,000.00	1
HARINA DE PESCADO	KG	135.85	564,459.00	4,155.02	1
CIRUELA FRESCA	KG	350.00	558,000.00	1,594.29	3
LISINA	KG	112.93	535,528.00	4,742.12	2
CHOCOLATE EN PASTA CON AZUCAR	KG	64.50	498,845.00	7,734.03	3
ACEITE REFINADO DE PALMA (KG)	KG	150.00	447,899.00	2,985.99	1
MEZCLA DE ACEITES VEGETALES	LT	78.00	427,997.00	5,487.14	3
LECHE CONDENSADA	UND	41.00	419,656.00	10,235.51	5
CALABACIN	KG	125.60	409,280.00	3,258.60	3
COLIFLOR	KG	101.90	382,780.00	3,756.43	2
BAGRE ENTERO FRESCO O REFRIGERADO	KG	49.00	367,500.00	7,500.00	1
JAMONADA DE CERDO AHUMADA	KG	26.45	367,229.00	13,883.89	12
CIDRA-GUATILA-CHAYOTE	KG	108.00	351,000.00	3,250.00	1
GRANADILLA	KG	44.60	338,960.00	7,600.00	1
AVENA EN HARINA FORTIFICADA SABORIZADA Y CON AZUCAR	UND	158.00	317,668.00	2,010.56	6
CAL DOLOMITA	KG	1,750.00	310,300.00	177.31	5



Nombre Producto	Um	Cantidad de Unidades	Total Negociado	Precio promedio	Cantidad Subya.
AHUYAMA	KG	383.90	308,638.00	803.95	2
MAYONESA	UND	110.00	290,063.00	2,636.94	6
MALTEADA EN POLVO	UND	115.00	274,164.00	2,384.03	4
SAL MARINA CONSUMO HUMANO	KG	250.00	254,100.00	1,016.40	3
TRIGO NACIONAL	KG	137.50	229,000.00	1,665.45	2
KIWI	KG	18.00	225,000.00	12,500.00	1
MANDARINA	KG	99.20	218,120.00	2,198.79	2
MEZCLA DE ACEITES VEGETALES	UND	27.00	197,688.00	7,321.78	2
ALIMENTO CONCENTRADO PARA YEGUAS	KG	200.00	195,510.00	977.55	1
VISCERAS DE POLLO O GALLINA	KG	63.50	180,480.00	2,842.20	5
CHAMPIÑÓN FRESCO	KG	13,080.00	177,480.00	13.57	2
SAL INDUSTRIAL	KG	435.39	172,206.00	395.52	2
FECULA DE CEREALES	KG	32.00	169,553.00	5,298.53	3
CILANTRO	KG	29.60	162,800.00	5,500.00	1
ARVEJA CON ZANAHORIA ENLATADO	KG	28.32	150,253.00	5,305.54	3
AVENA EN HOJUELAS (KG)	KG	49.00	135,813.00	2,771.69	4
PASTA ALIMENTICIA TIPO SECO	UND	62.40	135,585.00	2,172.84	2
MAIZ PORVA SECO	KG	62.50	135,000.00	2,160.00	1
CANELA ELABORADA	KG	4.24	130,637.00	30,810.61	2
MAIZ PIRA SECO	UND	100.00	103,051.00	1,030.51	2
CHOCOLATE EN POLVO CON AZUCAR	UND	16.00	89,949.00	5,621.81	1
AVENA LIQUIDA	UND	78.00	88,194.00	1,130.69	2
PEREJIL	KG	12.60	75,600.00	6,000.00	1
UVA PASA	KG	10.00	67,725.00	6,772.50	1
GRANZA	KG	50.00	65,000.00	1,300.00	1
BERENJENA	KG	32.00	60,800.00	1,900.00	1
MAIZ TIERNO ENLATADO	KG	24.00	56,466.00	2,352.75	1
MIEL DE PURGA	KG	123.72	52,176.00	421.73	2
CARNE DE PAVO FRESCA O REFRIGERADA	KG	2.10	47,647.00	22,689.05	1
TRITURADO	KG	50.00	46,000.00	920.00	1
MIXTURA DE CEREALES Y FRUTAS SECAS	KG	4.80	42,600.00	8,875.00	1
MOSTAZA	UND	12.00	39,402.00	3,283.50	1
AVENA EN HARINA SABORIZADA	KG	12.00	39,000.00	3,250.00	1
FRIJOL CARAOTA NACIONAL SECO	KG	10.00	35,000.00	3,500.00	1
VINAGRE BLANCO	UND	28.00	33,121.00	1,182.89	2
ALMIDON DE TUBERCULOS Y RAICES	KG	60.00	26,512.00	441.87	2
GUANABANA	KG	12.00	24,000.00	2,000.00	1
COMINO ELABORADO	KG	2.00	15,164.00	7,582.00	1
PICUDO ENTERO FRESCO O REFRIGERADO	KG	2.00	8,000.00	4,000.00	1
<b>Total Registro de Factura (RF).</b>			<b>145,346,445,539.87</b>		<b>18,603</b>

El precio promedio para los Registros de Facturas está afectado por el registro en la diferentes ciudades y es susceptible a modificación; según los términos y condiciones pactadas en el Reglamento de la BMC EXCHANGE.

### Posturas de Referencia Financieros

Tipo	Negocio	Descripción	valor negocio	dias plazo	valor tasa venta %	Punta
------	---------	-------------	---------------	------------	--------------------	-------

### Posturas de Referencia Físicos

Tipo	Negocio	Producto	Unidad	Cantidad	Sitio Entrega	Precio Venta	Precio Compra	Punta
------	---------	----------	--------	----------	---------------	--------------	---------------	-------

Tipo2	Negocio	Producto	Unidad	Cantidad	Sitio Entrega	Precio Venta	Precio Compra	Punta
FORWARD	FRWMCP	Servicio de vigilancia y medios tecnologicos	UNIDAD	1	BOGOTA D.C.	56,000,000.00	0.00	Demanda
	FRWMCP	Servicio de vigilancia y medios tecnologicos	UNIDAD	1	BOGOTA D.C.	46,000,000.00	0.00	Oferta
	FRWMCP	Servicio de vigilancia y medios tecnologicos	UNIDAD	1	BOGOTA D.C.	45,000,000.00	0.00	Oferta

### Suspensiones Rueda por Rompimientos de Precios Físicos

Consec. Interno	Producto	Sitio Entrega	Unidad Medida	Precio Piso Inicial	Precio Techo Inicial	Precio Ruptura c	Precio Ruptura v	precio piso actual	precio techo actual
28078612	Servicio de vigilancia y medios tecnologicos	BOGOTA D.C.	UND	56,238,398	76,087,245	0	56,000,000	50,614,558	68,478,521
28078612	Servicio de vigilancia y medios tecnologicos	BOGOTA D.C.	UND	50,614,558	68,478,521	0	46,000,000	45,553,102	61,630,669
28078612	Servicio de vigilancia y medios tecnologicos	BOGOTA D.C.	UND	45,553,102	61,630,669	0	45,000,000	40,997,792	55,467,602

### Subasta

### Operaciones Anuladas OMA's

Nombre Producto	Total negocio	Cantidad	Número Ope.	Descripcion	Descripcion subyacente	Cantidad
-----------------	---------------	----------	-------------	-------------	------------------------	----------

### Operaciones Anuladas.

Número Operacion	Fecha Operación	Número Oficio Anulación	Fecha Anulación	Causa Anulación
------------------	-----------------	-------------------------	-----------------	-----------------

## (ID's) COMPRAS PENDIENTES DE CIERRE 03 DE ABRIL DE 2018

Señores

Representantes legales, operadores de las sociedades comisionistas miembros de la BMC Bolsa Mercantil de Colombia S.A. y público en general a continuación se relaciona el listado de ID's pendientes de cierre al día de hoy.

### ID's PENDIENTES DE CERRAR RUEDAS ANTERIORES

ID	CODIGO SUBYACENTE CARACTERISTICA	DESCRIPCION SUBYACENTE	RAZON SOCIAL COMISIONISTA COMPRADOR	FECHA INICIAL DE COMPRA
28079384	4274	CORTES DE CARNES VARIAS POR LOTE - CARNE DE RES DE CERDO Y DERIVADOS - UNIDAD - EMPACADO(A) - NATURAL	CORAGRO VALORES S.A.	2018-03-28
28079665	2105	CORTES - DE POLLO POR LOTE - UNIDAD - SIN EMPAQUE - NATURAL	CORAGRO VALORES S.A.	2018-03-28
28079666	4199	CORTES - DE PESCADO POR LOTE - UNIDAD - EMPACADO(A) - NATURAL	CORAGRO VALORES S.A.	2018-03-28
28078612	4791	Servicio de vigilancia y medios tecnologicos - Vigilancia - UNIDAD - SIN EMPAQUE - PROCESADO	AGROBOLSA S.A.	2018-03-28
28079842	132	CAFE CONSUMO - SC - KILOGRAMO - EN SACO - NATURAL	COMISIONISTAS FINANCIEROS AGROPECUARIOS S.A	2018-03-28
28080288	131	CAFE EXCELSO - SC - KILOGRAMO - EN SACO - NATURAL	COMISIONISTAS FINANCIEROS AGROPECUARIOS S.A	2018-03-28
28072407	1574	SUPLEMENTO NUTRICIONAL CON LECHE - SC - UNIDAD - EMPACADO(A) - PROCESADO	MERCADO Y BOLSA S.A.	2018-03-27
28072412	4476	BARRA DE CHOCOLATE - BLANDA RELLENO TIPO NOUGAT X 25 GRS - UNIDAD - EMPACADO(A) - PROCESADO	MERCADO Y BOLSA S.A.	2018-03-27
28075979	1464	MIXTURA DE CEREALES Y FRUTAS SECAS - SC - KILOGRAMO - EMPACADO(A) - PROCESADO	MERCADO Y BOLSA S.A.	2018-03-27

ID	CODIGO SUBYACENTE CARACTERISTICA	DESCRIPCION SUBYACENTE	RAZON SOCIAL COMISIONISTA COMPRADOR	FECHA INICIAL DE COMPRA
28016573	4956	FRIJOL POR LOTE - FRIJOL BOLA ROJA - UNIDAD - EMPACADO(A) - NATURAL	BURSAGAN S.A	2018-03-21
27972261	2924	LICENCIAS POR LOTE - LICENCIAS MICROSOFT - UNIDAD - SIN EMPAQUE - PROCESADO	MIGUEL QUIJANO Y CIA S.A.	2018-03-14
27921281	1488	AGUA DE PANELA CON QUESO - SC - UNIDAD - EMPACADO(A) - PROCESADO	MERCADO Y BOLSA S.A.	2018-03-09
27921282	1574	SUPLEMENTO NUTRICIONAL CON LECHE - SC - UNIDAD - EMPACADO(A) - PROCESADO	MERCADO Y BOLSA S.A.	2018-03-09
27921286	4476	BARRA DE CHOCOLATE - BLANDA RELLENO TIPO NOUGAT X 25 GRS - UNIDAD - EMPACADO(A) - PROCESADO	MERCADO Y BOLSA S.A.	2018-03-09
27921297	1464	MIXTURA DE CEREALES Y FRUTAS SECAS - SC - KILOGRAMO - EMPACADO(A) - PROCESADO	MERCADO Y BOLSA S.A.	2018-03-09
27921316	1147	TABLETA MULTIVITAMICA - SC - UNIDAD - EMPACADO(A) - PROCESADO	MERCADO Y BOLSA S.A.	2018-03-09
27921317	1206	TABLETA PURIFICADORA DE AGUA - SC - UNIDAD - EMPACADO(A) - PROCESADO	MERCADO Y BOLSA S.A.	2018-03-09
27921327	2893	CUBIERTOS DESECHABLES - CUCHARA SOPERA DESECHABLE EN CAJA POR 500 UNIDADES - UNIDAD - EMPACADO(A) - PROCESADO	MERCADO Y BOLSA S.A.	2018-03-09
27922415	5092	CAJA DE CARTON - Caja Empaque raciones grandes - UNIDAD - EMPACADO(A) - PROCESADO	MERCADO Y BOLSA S.A.	2018-03-09
27922416	4866	KIT O ELEMENTOS - KIT CAFE SAL AZUCAR - UNIDAD - EMPACADO(A) - PROCESADO	MERCADO Y BOLSA S.A.	2018-03-09