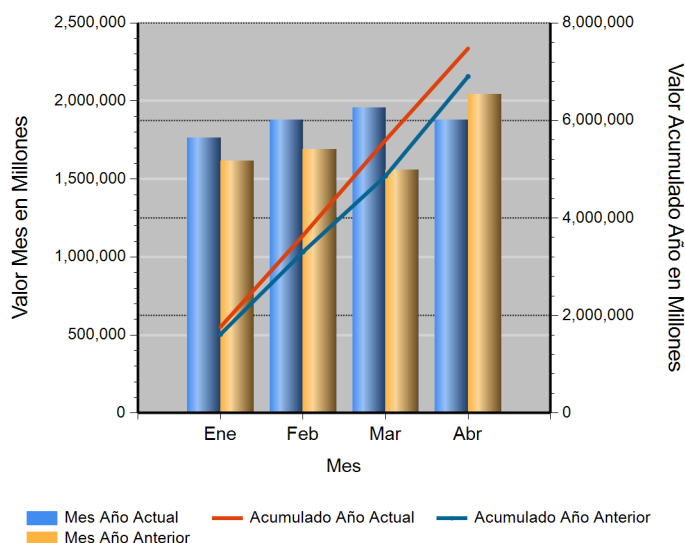


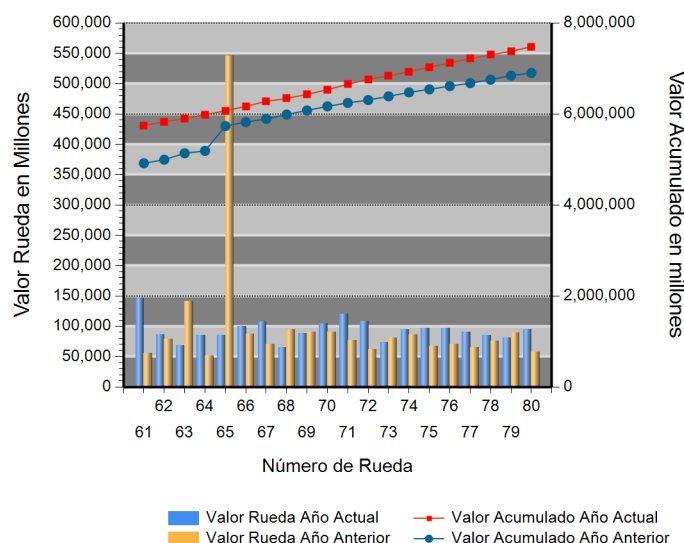
Id	Descripción	Valor Año Anterior en Millones	Valor Año Actual en Millones	Variación %
1	No. RUEDA	80	80	
2	TOTAL RUEDA	58,132.36	94,934.97	63.31
3	RF 1/	58,132.36	94,130.10	61.92
4	ABIERTAS 2/	0.00	804.87	ND
5	-Financieras	0.00	69.32	ND
6	-Físicos-Disponibles	0.00	0.00	0.00
7	-Forwards	0.00	735.55	ND
8	-Subastas 3/	0.00	0.00	0.00
9	ACUMULADO AÑO	6,719,211.14	7,412,559.83	10.32
10	RF 1/	5,967,354.43	7,136,679.18	19.60
11	ABIERTAS 2/	751,856.71	275,880.65	(63.31)
12	-Financieras	17,303.66	17,807.01	2.91
13	-Físicos-Disponibles	11,363.48	14,936.06	31.44
14	-Forwards	723,189.57	243,137.58	(66.38)
15	-Subastas 3/	0.00	0.00	0.00
16	PROMEDIO RUEDA DIARIA	83,990.14	92,657.00	10.32

1/. Registro de Factura. 2/. Incluye Físicos, Forwards, Financieros y Subastas 3/. Inherente a Convenios con el MADR. \*/ Reglamento BMC EXCHANGE "Sección 3. Corrección de Operaciones. Artículo 3.2.3.3.1. Corrección de Operaciones". Tratándose de Registro de Facturas se podrán admitir correcciones sobre errores aritméticos, de mecanografía, digitación u omisiones simples y fácilmente comprobables en la determinación de la calidad, cantidad, parte interesada, unidad de medida y demás información que haya sido reportada a la Bolsa. (ND = No Definido)

## Evolución Mensual Año Corriente (2018)




## Evolución Diaria Mes Corriente (Abril)



## Operaciones Financieras

Nombre Producto	Descripción - Subyacente	Plazo	Valor Presente	Valor Futuro	Tasa Min %	Tasa Max %	Tasa Cierre %	Cantidad Opera.
REPO SOBRE CDM SIN INTER. DE CONTRA.	AGUARDIENTE	(121-150) días	17,897,627.00	18,607,904.00	10.00	10.00	10.00	1
	AGUARDIENTE	(151-180) días	51,422,568.00	53,562,474.00	10.00	10.00	10.00	1
	<b>Total REPO SOBRE CDM SIN INTER. DE CONTRA.</b>		<b>69,320,195.00</b>	<b>72,170,378.00</b>				<b>2</b>

## Operaciones Financieras Valor Presente

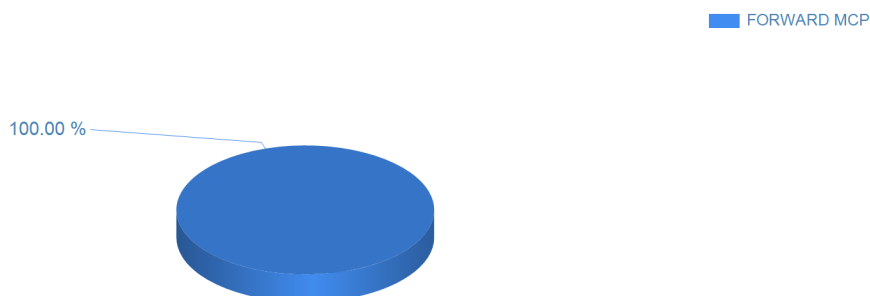


Esta información corresponde a las Operaciones Financieras registradas en la Rueda 80 del 04/27/2018.

## Operaciones Físicas

Descripción	Descripción Subyacente	Ubicación	Um	Precio Promedio	Total Negociado	Cantidad Unidades	Precio Min.	Precio Max.	Cantidad Ope.
FORWARD MCP	SERVICIO DE TRANSPORTE POR LOTE	BOGOTA D.C.	UND	735,552,765.00	735,552,765.00	1	735,552,765.00	735,552,765.00	1
Total FORWARD MCP					735,552,765.00				1

## Operaciones Físicas Total Negociado



## Registro de Factura

Nombre Producto	Um	Cantidad de Unidades	Total Negociado	Precio promedio	Cantidad Subya.
AZUCAR BLANCO	KG	8,506,678.15	14,268,112,673.81	1,677.28	905
ALIMENTO CONCENTRADO PARA AVES	KG	7,271,922.50	8,462,407,160.00	1,163.71	1455
ARROZ BLANCO NACIONAL EN BOLSA DE POLIETILENO	KG	3,209,171.40	7,503,171,516.47	2,338.04	1048
GANADO	KG	1,176,149.37	5,062,815,298.00	4,304.57	177
HUEVO FRESCO DE GALLINA ROJO (UN)	UND	11,713,693.00	3,659,854,729.30	312.44	8111
ALIMENTO CONCENTRADO PARA CERDOS	KG	2,282,190.00	2,787,311,909.57	1,221.33	1286
MAIZ AMARILLO IMPORTADO	KG	4,525,681.10	2,691,402,430.14	594.70	115
FIBRA DE ALGODON	KG	254,631.40	2,306,937,069.99	9,059.91	16
CAFE PERGAMINO	KG	323,494.00	1,827,683,450.97	5,649.82	24
NOVILLO (KG)	KG	342,690.40	1,564,204,655.90	4,564.48	53
CARNE DE POLLO O GALLINA FRESCA O REFRIGERADA EN CANAL (KG)	KG	410,297.22	1,555,521,156.02	3,791.21	214
ARROZ BLANCO NACIONAL EN SACO	KG	940,373.00	1,539,669,594.99	1,637.30	129

Nombre Producto	Um	Cantidad de Unidades	Total Negociado	Precio promedio	Cantidad Subya.
CARNE DE CERDO FRESCA O REFRIGERADA EN CANAL (KG)	KG	236,286.94	1,533,443,412.19	6,489.75	131
POLLO BENEFICIADO	KG	392,127.10	1,395,768,780.00	3,559.48	88
HARINA DE MAIZ PRECOCIDA	KG	801,948.80	1,394,387,582.02	1,738.75	291
ACEITE CRUDO DE PALMA	KG	601,555.00	1,330,897,580.01	2,212.43	27
HUEVOS POR LOTE	UND	7,127.00	1,228,481,962.00	172,370.14	92
LECHE CRUDA	LT	1,156,151.15	1,204,388,269.00	1,041.72	77
CARNE DE VACUNO FRESCA O REFRIGERADA EN CORTES	KG	56,714.27	1,185,269,215.79	20,898.96	645
MEZCLA DE ACEITES VEGETALES	UND	301,506.00	1,130,230,337.98	3,748.62	32
CARNE DE VACUNO FRESCA O REFRIGERADA EN CANAL	KG	202,021.04	1,117,891,153.63	5,533.54	155
TORTA DE SOYA IMPORTADA	KG	674,700.00	972,463,518.00	1,441.33	21
Gulupa	KG	227,183.85	858,998,550.00	3,781.07	1842
AZUCAR CRUDA	KG	428,000.00	831,924,135.30	1,943.75	170
NOVILLA	UND	109.00	817,788,000.00	7,502,642.20	109
SEBO DE RES	KG	491,541.40	812,672,404.70	1,653.31	30
ARROZ BLANCO IMPORTADO	KG	418,304.00	799,845,280.00	1,912.11	13
TOMILLO SIN ELABORAR	KG	108,047.07	733,527,679.00	6,788.96	111
FRIJOL SOYA IMPORTADO	KG	604,399.45	711,792,702.00	1,177.69	22
BOCADILLO	KG	195,845.63	689,896,000.22	3,522.65	292
LECHE EN POLVO ENTERA NACIONAL (KG)	KG	53,768.00	634,514,540.00	11,800.97	72
ESTEARINA DE PALMA	KG	284,540.00	627,062,550.00	2,203.78	10
ACEITE REFINADO DE SOYA (LT)	LT	190,979.88	606,948,363.00	3,178.07	117
PULPA	KG	187,467.40	580,895,969.90	3,098.65	74
ATUN ENLATADO LOMO EN ACEITE (UN)	UND	244,951.00	561,603,566.01	2,292.72	63
ALIMENTO CONCENTRADO PARA PECES	KG	329,650.00	541,925,924.00	1,643.94	268
ALIMENTO CONCENTRADO PARA VACUNOS	KG	619,140.00	531,437,819.00	858.35	438
ARROZ CASCARA NACIONAL HUMEDO	KG	548,263.40	526,113,363.01	959.60	32
OLEINA DE PALMA	KG	179,557.00	520,808,801.24	2,900.52	32
FRUTO DE PALMA AFRICANA	KG	1,469,045.00	492,906,213.66	335.53	23
UCHUVA	KG	165,627.01	482,214,871.00	2,911.45	2562
SAL MINERALIZADA	KG	374,845.00	434,303,367.01	1,158.62	280
MEZCLA DE ACEITES VEGETALES	LT	110,974.00	433,148,887.00	3,903.16	64
POLLO DE UN DIA (UN)	UND	443,300.00	419,547,000.00	946.42	17
CARNE DE VACUNO CONGELADA EN CORTES	KG	36,202.80	412,745,716.40	11,400.93	111
ARROZ CRISTAL INDUSTRIAL	KG	471,440.10	391,799,429.00	831.07	22
ABONO INORGANICO COMPUESTO	KG	274,072.00	386,649,001.00	1,410.76	48
POLLITAS	UND	153,217.00	374,443,173.00	2,443.87	9
HARINA DE ARROZ	KG	656,322.34	372,231,874.99	567.15	36
GALLINA PONEDORA (UN)	UND	64,763.00	329,807,000.00	5,092.52	79
HARINA DE MAIZ	KG	533,121.00	322,857,563.14	605.60	47
MIEL DE ABEJAS	KG	615,040.00	313,670,400.00	510.00	18
TORETE (UN)	UND	30.00	291,500,000.00	9,716,666.67	30
LECHE EN POLVO ENTERA NACIONAL (UN)	UND	44,865.00	270,171,918.00	6,021.89	45
LENTEJA SECA	KG	99,009.20	255,458,819.00	2,580.15	83
AZUCAR REFINADA (KG)	KG	164,500.00	252,610,213.99	1,535.62	8
CAFE PASILLA	KG	49,230.00	252,099,750.00	5,120.86	6
FERTILIZANTES	KG	667,500.00	245,275,000.00	367.45	15
QUESO (KG)	KG	27,599.02	241,736,045.00	8,758.86	364
CARNE DE CERDO CONGELADA EN CORTES	KG	34,735.98	239,506,983.73	6,895.07	62
PAPA CAPIRA	KG	244,527.80	235,002,679.60	961.05	13
TERNERO	KG	49,741.00	232,523,950.00	4,674.69	7
HUEVO LIQUIDO	KG	100,160.50	229,674,906.97	2,293.07	157

Nombre Producto	Um	Cantidad de Unidades	Total Negociado	Precio promedio	Cantidad Subya.
FRIJOL BOLA ROJA NACIONAL SECO	KG	32,772.25	224,671,044.00	6,855.53	19
CARNE DE CERDO CONGELADA EN CANAL (KG)	KG	28,485.00	209,640,677.06	7,359.69	8
GLUTEN DE CEREALES	KG	103,620.00	206,470,960.00	1,992.58	3
CAFE CONSUMO	KG	30,077.50	197,170,600.00	6,555.42	13
GANADO	UND	137.00	191,296,084.00	1,396,321.78	14
CEBOLLA CABEZONA	KG	226,596.40	176,965,360.00	780.97	48
POLLO CONGELADO	KG	28,523.10	174,983,735.00	6,134.81	85
ALMIDON DE TUBERCULOS Y RAICES	KG	88,300.00	174,336,500.00	1,974.37	6
ACEITE REFINADO DE OLIVA UN	UND	11,187.00	172,614,140.00	15,429.89	19
GRANADILLA	KG	20,690.28	169,312,632.00	8,183.20	97
VACA (KG)	KG	46,413.50	169,260,793.00	3,646.80	50
NOVILLA	KG	39,949.00	168,492,240.00	4,217.68	19
MOGOLLA	KG	327,979.61	159,854,459.00	487.39	18
FRIJOL CARGAMANTO BLANCO NACIONAL SECO	KG	24,494.70	152,012,800.00	6,205.95	14
ABONO INORGANICO SIMPLE	KG	123,000.00	149,305,200.00	1,213.86	26
FRIJOL CARGAMANTO ROJO NACIONAL SECO	KG	26,552.42	146,059,680.00	5,500.80	18
ACEITE REFINADO DE PALMA (LT)	LT	47,557.00	142,981,270.01	3,006.52	71
COCO FRESCO	UND	165,378.00	140,150,834.01	847.46	13
Tomate Chonto	KG	122,800.00	136,714,997.01	1,113.31	37
CARNE INDUSTRIAL	KG	17,962.60	133,587,960.00	7,437.01	3
CARNE DE VACUNO FRESCA O REFRIGERADA DESPOSTADA	KG	9,105.23	121,443,737.20	13,337.80	97
RECORTAL DE POLLO	KG	23,816.20	120,580,920.00	5,062.98	18
ACEITE CRUDO DE PALMISTE	KG	34,890.00	118,800,450.00	3,405.00	1
TORO (KG)	KG	23,185.00	118,646,700.00	5,117.39	8
CARNE DE POLLO O GALLINA CONGELADA EN CORTES	KG	14,423.00	117,036,825.00	8,114.60	420
MIEL DE PURGA	KG	366,404.52	115,029,153.00	313.94	26
GRITS	KG	89,110.00	112,703,100.00	1,264.76	6
PANELA REDONDA (UN)	UND	63,878.30	109,025,193.00	1,706.76	32
ACEITE REFINADO DE SOYA (KG)	KG	36,624.64	104,178,175.16	2,844.48	4
PIEL FRESCA DE RES (KG)	KG	98,756.00	97,931,475.00	991.65	40
CAFE TOSTADO Y MOLIDO	KG	7,089.19	91,770,739.00	12,945.17	37
ARROZ BLANCO NACIONAL EN BOLSA DE POLIETILENO	UND	85,850.00	90,245,000.00	1,051.19	20
BOCADILLO	UND	106,307.00	89,970,960.26	846.33	54
GRANZA	KG	131,850.00	89,389,800.00	677.97	9
ALPISTE	KG	47,954.00	89,272,622.00	1,861.63	25
CERDO CEBA (KG)	KG	17,847.00	88,368,100.00	4,951.43	5
HARINA DE POLLO	KG	34,000.00	86,360,000.00	2,540.00	1
HUESO DE RES	KG	272,384.90	86,273,130.00	316.73	48
ALIMENTO CONCENTRADO PARA CABALLOS	KG	87,420.00	84,273,860.00	964.01	227
ARROZ CRISTAL CONSUMO HUMANO	KG	90,417.00	83,434,100.00	922.77	12
CARNE DE POLLO O GALLINA FRESCA O REFRIGERADA EN CORTES	KG	14,696.00	82,186,925.00	5,592.47	148
SALVADO	KG	131,497.26	78,301,671.00	595.46	10
ABONO ORGANICO SOLIDO SIMPLE	KG	447,000.00	76,122,700.00	170.30	19
ATUN ENLATADO LOMO FINO EN AGUA (UN)	UND	26,448.00	75,729,734.00	2,863.34	22
SAL INDUSTRIAL	KG	182,470.00	73,134,080.00	400.80	25
HUEVO FERTIL DE GALLINA	KG	288,500.00	70,495,000.00	244.35	5
PITAHAYA	KG	6,134.71	67,560,020.00	11,012.75	127
BUFALO EN PIE (KG)	KG	17,139.00	67,112,827.92	3,915.80	3
HUEVO FRESCO DE GALLINA BLANCO (UN)	UND	157,523.00	66,361,711.99	421.28	1028
CARNE DE CERDO FRESCA O REFRIGERADA EN CORTES (KG)	KG	6,656.78	64,202,074.00	9,644.61	38
MADERA ORDINARIA	UND	157.36	63,355,715.00	402,616.39	15

Nombre Producto	Um	Cantidad de Unidades	Total Negociado	Precio promedio	Cantidad Subya.
SARDINAS ENLATADAS EN SALSA DE TOMATE	UND	23,972.00	60,416,931.00	2,520.31	52
CAMARON	KG	2,304.00	57,324,660.00	24,880.49	5
NOVILLO (UN)	UND	47.00	56,400,000.00	1,200,000.00	1
MORA	KG	18,850.00	55,869,000.00	2,963.87	28
HARINA DE CARNE Y HUESO	KG	34,980.00	52,120,200.00	1,490.00	1
FEcula DE CEREALES	KG	12,020.00	51,625,260.00	4,294.95	4
FRIJOL CALIMA NACIONAL SECO	KG	14,535.00	51,570,000.00	3,547.99	3
CAFE EXCELSO	KG	4,270.00	47,649,000.00	11,159.02	7
PLATANO	KG	22,874.20	47,454,769.80	2,074.60	42
MAIZ AMARILLO NACIONAL SECO	KG	55,320.00	47,161,600.00	852.52	3
ACEITE REFINADO DE PALMISTE (KG)	KG	12,270.00	47,116,800.00	3,840.00	2
FRIJOL NACIONAL	KG	10,877.00	46,209,600.00	4,248.38	3
LECHE EN POLVO DESCREMADA NACIONAL (KG)	KG	8,240.00	44,623,370.00	5,415.46	12
FRIJOL RADICAL NACIONAL SECO	KG	9,773.00	44,145,400.00	4,517.08	13
ACEITE CRUDO DE PALMA TIPO EXPORTACION	KG	18,990.00	43,937,400.00	2,313.71	2
MARACUYA	KG	10,083.29	43,822,734.00	4,346.07	41
MAIZ BLANCO IMPORTADO	KG	45,684.10	43,478,497.40	951.72	3
FRIJOL ZARAGOZA	KG	9,006.00	42,322,760.00	4,699.40	4
HARINA DE PESCADO	KG	11,000.00	39,470,000.00	3,588.18	3
FRIJOL SOYA NACIONAL	KG	34,000.00	39,148,571.01	1,151.43	1
ARANDANOS	KG	1,240.29	38,671,900.00	31,179.85	28
GARBANZO SECO	KG	10,601.75	38,283,800.00	3,611.08	29
CASCARILLA	KG	421,442.00	37,979,220.00	90.12	12
SEMILLAS	KG	9,400.00	37,950,000.00	4,037.23	9
PIEZAS DE MADERA	UND	1,758.27	37,512,290.00	21,334.77	8
TOMATE DE ARBOL	KG	11,801.98	36,903,664.20	3,126.90	64
MAIZ BLANCO TRILLADO	KG	32,006.00	36,741,400.00	1,147.95	6
FRIJOL BOLON NACIONAL SECO	KG	6,225.00	36,628,200.00	5,884.05	4
FRIJOL NIMA NACIONAL SECO	KG	6,875.00	35,550,000.00	5,170.91	4
ALIMENTO CONCENTRADO PARA PERROS	KG	11,597.80	35,083,890.47	3,025.05	40
CARNE DE CERDO FRESCA O REFRIGERADA DESPOSTADA	KG	5,673.90	34,970,230.00	6,163.35	32
VACAS PARIDAS CON CRIA	KG	8,466.00	31,913,340.00	3,769.59	2
HARINA DE TRIGO DE TERCERA	KG	50,825.00	30,495,000.00	600.00	1
Aceite refinado de palma	UND	3,900.00	29,334,549.00	7,521.68	4
BUFALO EN PIE (UN)	UND	21.00	29,333,274.00	1,396,822.57	1
VEGETALES ENCURTIDOS	UND	2,800.00	27,335,490.00	9,762.68	47
HARINA DE CARNE	KG	10,110.00	27,297,000.00	2,700.00	1
CLORURO DE POTASIO	KG	28,000.00	27,160,000.00	970.00	2
SEMILLA MOTOSA DE ALGODON	KG	34,490.00	26,557,300.00	770.00	1
ARVEJA VERDE SECA	KG	14,863.75	25,911,445.00	1,743.26	33
ACIDO GRASO DE PALMA	KG	17,500.00	25,735,500.00	1,470.60	2
ARVEJA AMARILLA SECA	KG	19,652.00	25,629,880.00	1,304.19	31
MAIZ AMARILLO TRILLADO	KG	19,625.00	25,590,000.00	1,303.95	6
FOSFATO DE AMONIO	KG	18,000.00	25,480,000.00	1,415.56	2
DDGS GRANOS DE DESTILERIA Y SOLUBLES DE MAIZ	KG	34,510.00	24,674,650.00	715.00	1
QUESO (UN)	UND	4,028.00	24,467,591.00	6,074.38	196
ESTIBA PLANA DE MADERA	UND	800.00	23,600,000.00	29,500.00	2
UVA PASA	KG	3,262.00	23,563,000.00	7,223.48	11
BANANO FRESCO	KG	9,212.98	23,127,631.00	2,510.33	41
MAIZ AMARILLO NACIONAL HUMEDO	KG	35,330.00	22,964,500.00	650.00	1
MELAZA	KG	56,840.00	22,463,000.01	395.20	5

Nombre Producto	Um	Cantidad de Unidades	Total Negociado	Precio promedio	Cantidad Subya.
Pulpa de Melocoton	KG	4,812.00	22,173,696.00	4,608.00	1
LECHE EN POLVO DESCREMADA NACIONAL (UN)	UND	3,240.00	21,527,915.00	6,644.42	6
VISCERAS DE VACUNO (KG)	KG	8,900.00	20,764,095.00	2,333.04	52
MADERA ASERRADA	UND	29.02	20,727,654.00	714,254.10	4
HARINA DE PLATANO	KG	4,740.00	19,905,120.00	4,199.39	2
ACEITE CRUDO DE SOYA	KG	5,886.16	19,800,166.00	3,363.85	27
SUERO DE LECHE	KG	121,872.00	19,677,120.00	161.46	2
FRIJOL CABECITA NEGRA NACIONAL SECO	KG	8,923.50	19,362,800.00	2,169.87	27
FRUTAS EN ALMIBAR	KG	4,177.20	19,059,812.00	4,562.82	24
JENGIBRE ELABORADO	UND	3,353.00	19,005,000.00	5,668.06	2
VISCERAS DE VACUNO (UN)	UND	296.00	18,935,000.00	63,969.59	21
HARINA DE PLUMA	KG	10,000.00	18,600,000.00	1,860.00	1
MANDARINA	UND	52,671.00	18,434,850.00	350.00	1
BANANO FRESCO	UND	52,671.00	18,434,850.00	350.00	1
PAPA PASTUSA	KG	16,341.20	17,653,196.00	1,080.29	4
MAIZ PIRA SECO	KG	9,089.50	17,341,000.00	1,907.81	30
MERMELADAS	KG	5,966.60	16,963,043.80	2,843.00	2
AVENA MOLIDA	KG	7,000.00	16,800,000.00	2,400.00	1
FRIJOL CARAOTA NACIONAL SECO	KG	4,145.00	16,748,816.00	4,040.73	7
ACIDO GRASO DE SOYA	KG	9,180.00	16,524,000.00	1,800.00	1
LINAZA	KG	5,008.00	15,267,507.00	3,048.62	3
DURAZNO	KG	8,599.60	15,049,300.00	1,750.00	1
CORTES	UND	4,385.00	14,771,718.00	3,368.69	13
CHORIZO	KG	1,203.83	14,768,275.55	12,267.74	40
MAIZ BLANCO NACIONAL SECO	KG	13,612.50	14,737,600.00	1,082.65	16
CARNE DE VACUNO DE SEGUNDA	KG	1,387.04	14,372,671.00	10,362.14	15
NUEZ	KG	331.98	13,847,860.00	41,712.93	9
TOMATE INDUSTRIAL FRESCO	KG	5,097.90	13,710,131.00	2,689.37	8
FRIJOL SABANERO NACIONAL SECO	KG	2,000.00	13,600,000.00	6,800.00	1
PREMEZCLAS PARA ALIMENTOS CONCENTRADOS	KG	20,450.00	13,415,904.76	656.03	5
SULFATO DE AMONIO	KG	21,250.00	13,175,000.00	620.00	2
FRUTAS DESHIDRATADAS	KG	404.47	12,203,180.10	30,170.79	6
SEMILLA PARA SIEMBRA (KG)	KG	3,190.00	12,061,576.00	3,781.06	2
MANGO	KG	5,788.20	11,349,099.00	1,960.73	7
CERDO INICIACION (KG)	KG	1,439.00	11,310,540.00	7,860.00	1
VISCERAS DE POLLO O GALLINA	KG	5,654.40	11,081,005.00	1,959.71	166
FRESA	KG	3,866.00	10,438,200.00	2,700.00	3
GUAYABA	KG	4,682.60	9,850,903.40	2,103.73	22
TORTA DE PALMISTE	KG	27.02	9,727,200.00	360,000.00	1
ACEITE REFINADO DE GIRASOL (LT)	LT	2,784.00	9,460,505.00	3,398.17	7
PERA	KG	5,244.80	9,178,400.00	1,750.00	1
ZANAHORIA FRESCA	KG	3,869.80	8,856,501.60	2,288.62	6
Mezcla de Aceites Palma y Soya	UND	1,860.00	8,828,279.00	4,746.39	9
PASTA ALIMENTICIA TIPO SECO	KG	11,447.00	8,773,537.00	766.45	36
HARINA DE MAIZ	UND	2,300.00	8,406,250.00	3,654.89	2
YOGURT	LT	2,498.80	8,320,062.00	3,329.62	76
FRIJOL LIMA NACIONAL SECO	KG	1,525.00	8,235,000.00	5,400.00	5
FERTILIZANTE QUIMICO COMPUESTO	KG	30,500.00	8,174,000.00	268.00	1
ACEITE REPROCESADO	KG	2,830.00	8,023,050.00	2,835.00	1
CARNE MOLIDA	KG	741.00	7,928,850.00	10,700.20	25
Carne Pepperoni	KG	431.70	7,828,898.80	18,135.04	14

Nombre Producto	Um	Cantidad de Unidades	Total Negociado	Precio promedio	Cantidad Subya.
SARDINAS ENLATADAS EN ACEITE	UND	6,174.00	7,717,110.00	1,249.94	17
HOJUELAS DE MAIZ	KG	1,200.00	7,394,952.00	6,162.46	1
MAIZ AMARILLO EXTRUIDO	KG	8,080.00	7,120,500.00	881.25	2
MADERA ASERRADA	M3	15.56	6,815,510.00	438,014.78	1
FEIJOA	KG	1,941.50	6,765,250.00	3,484.55	14
ALMENDRA	KG	221.50	6,632,000.00	29,941.31	5
TOCINETA	KG	469.79	6,545,924.84	13,933.73	36
POLLA Ponedora (UN)	UND	394.00	6,382,900.00	16,200.25	2
PAN	KG	12,940.00	6,313,600.00	487.91	4
HARINA DE PAN MOLIDO	KG	9,980.00	6,287,400.00	630.00	1
Butifarra	KG	794.70	6,007,518.70	7,559.48	22
HUEVO ENTERO EN POLVO	KG	285.00	5,950,500.00	20,878.95	4
Frijol Bola Blanca	KG	900.00	5,940,000.00	6,600.00	1
MAIZ BLANCO NACIONAL HUMEDO	KG	6,980.00	5,901,200.00	845.44	4
MANGO	UND	16,551.00	5,792,850.00	350.00	1
PISTACHOS	KG	170.10	5,717,565.00	33,612.96	1
ALIMENTOS AGRICOLAS PRECOCIDOS	UND	867.00	5,715,900.00	6,592.73	27
MANI EN GRANO	KG	914.00	5,606,399.00	6,133.92	2
JUGO CONCENTRADO	UND	891.00	5,593,900.00	6,278.23	11
ACEITE REFINADO DE MAIZ (LT)	LT	1,716.00	5,479,188.00	3,193.00	1
ACEITE REFINADO DE OLIVA KG	KG	280.00	5,432,000.00	19,400.00	3
AVENA EN HOJUELAS (KG)	KG	1,692.20	5,260,603.00	3,108.74	9
ARVEJA FRESCA	KG	2,160.00	4,841,372.00	2,241.38	9
CHOCOLATE EN PASTA AMARGO	UND	1,000.00	4,795,246.00	4,795.25	1
PARTES DE SEMOVIENTES	KG	1,000.80	4,689,245.00	4,685.50	16
AVENA EN HOJUELAS (UN)	UND	4,472.00	4,594,914.00	1,027.49	4
MEZCLA DE EMBUTIDOS VARIOS	KG	485.60	4,552,077.80	9,374.13	34
AZUCAR REFINADA (UN)	UND	1,290.00	4,409,047.09	3,417.87	16
CURUBA	KG	2,324.90	4,335,139.00	1,864.66	13
SALCHICHON	KG	365.80	4,332,752.40	11,844.59	8
JAMONADA DE CERDO AHUMADA	KG	162.43	4,205,712.92	25,892.46	25
MEZCLA DE FRUTAS VARIAS	UND	24,273.00	4,126,410.00	170.00	5
ACEITE DE COCINA	LT	1,300.00	3,969,317.00	3,053.32	2
HIGOS	KG	767.25	3,966,150.00	5,169.31	11
LIMON	KG	2,403.70	3,840,414.60	1,597.71	6
FRAMBUESAS	KG	60.84	3,832,920.00	63,000.00	18
PIMENTON FRESCO	KG	701.10	3,673,949.00	5,240.26	2
CARNE DE POLLO O GALLINA FRESCA O REFRIGERADA EN CANAL (UN)	UND	339.00	3,576,450.00	10,550.00	3
LULO	KG	784.16	3,435,378.00	4,380.97	9
CARNE	KG	500.00	3,318,595.00	6,637.19	9
SALCHICHA DE RES	UND	333.80	3,221,955.00	9,652.35	18
REPOLLO FRESCO	KG	2,441.45	2,821,958.00	1,155.85	13
CARNE BOVINA	KG	261.89	2,761,800.00	10,545.45	47
AJONJOLI NACIONAL	KG	377.00	2,674,659.00	7,094.59	2
AZUCAR PULVERIZADA	KG	937.50	2,230,953.70	2,379.68	3
JAMONADA DE CERDO AHUMADA	UND	26.00	2,209,880.00	84,995.38	4
FRIJOL VERDE	KG	283.00	2,130,000.00	7,526.50	3
REMOLACHA	KG	1,442.80	2,129,573.00	1,476.00	1
CARNE	UND	150.30	2,077,146.00	13,820.00	7
ALIMENTO CONCENTRADO PARA GATOS	KG	417.00	2,037,387.00	4,885.82	9
Chocolate en crema para untar	KG	612.00	1,997,964.00	3,264.65	2

Nombre Producto	Um	Cantidad de Unidades	Total Negociado	Precio promedio	Cantidad Subya.
ALIMENTO CONCENTRADO PARA CABRAS	KG	2,600.00	1,987,557.00	764.45	8
AJO FRESCO	KG	334.90	1,947,170.00	5,814.18	2
HARINA DE MAIZ ZOOTECNICA	KG	2,619.88	1,873,974.00	715.29	2
PIÑA DESHIDRATADA	UND	71.00	1,871,920.00	26,365.07	2
PEPINO FRESCO	KG	924.40	1,859,092.00	2,011.13	11
PASTA ALIMENTICIA TIPO SECO	UND	600.50	1,787,618.40	2,976.88	6
FRIJOL DUBA NACIONAL SECO	KG	350.00	1,715,000.00	4,900.00	1
POLLO CRIA	UND	600.00	1,560,300.00	2,600.50	1
HARINA DE TRIGO DE PRIMERA EN SACO	KG	580.00	1,511,283.00	2,605.66	2
MEZCLA DE VERDURAS VARIAS	KG	884.00	1,508,999.00	1,707.01	8
SALCHICHA DE CERDO	UND	9.00	1,404,927.00	156,103.00	4
FRIJOL BLANQUILLO NACIONAL SECO	KG	756.00	1,401,800.00	1,854.23	11
LECHUGA	KG	980.00	1,401,375.00	1,429.97	60
Panza o Callo de Res	KG	140.50	1,280,500.00	9,113.88	2
CARNE DE PAVO CONGELADA EN CORTES	KG	41.50	1,255,621.50	30,255.94	6
HABICHUELA FRESCA	KG	443.20	1,253,813.00	2,829.00	1
CEBOLLA LARGA FRESCA	KG	722.30	1,225,994.00	1,697.35	11
FRIJOL ROSADO NACIONAL SECO	KG	224.00	1,178,400.00	5,260.71	6
PIÑA	KG	715.10	1,121,266.80	1,567.99	5
YEMAS DE HUEVO FRESCAS	KG	439.00	1,097,500.00	2,500.00	3
AHUYAMA	KG	1,114.20	1,096,373.00	984.00	1
HARINA DE SOYA	KG	135.00	1,047,283.00	7,757.65	1
TOCINO	KG	170.40	1,036,840.00	6,084.74	5
HAMBURGUESA DE RES X 100 GR	KG	135.00	959,040.00	7,104.00	4
PAPAYA	KG	588.00	940,800.00	1,600.00	1
Higado	KG	81.20	923,200.00	11,369.46	5
ALIMENTO CONCENTRADO PARA CONEJOS Y CURIES	KG	800.00	902,804.00	1,128.51	7
ALIMENTO CONCENTRADO PARA YEGUAS	KG	840.00	885,360.00	1,054.00	3
MELON	KG	512.10	874,300.00	1,707.28	6
PEZUÑAS	KG	156.30	873,510.00	5,588.68	6
CABANO DE CERDO	KG	60.00	846,126.00	14,102.10	6
ATUN ENTERO FRESCO O REFRIGERADO	UND	81.60	838,991.60	10,281.76	1
CHORIZO	UND	809.00	809,000.00	1,000.00	3
YEMA DE HUEVO EN POLVO	KG	47.54	783,744.00	16,485.99	1
SALCHICHA DE CERDO	KG	70.30	780,758.60	11,106.10	13
CIRUELA PASA	UND	64.00	749,067.00	11,704.17	6
BROCOLI FRESCO	KG	224.50	708,300.00	3,155.01	16
CANELA ELABORADA	KG	25.00	651,261.00	26,050.44	1
MANI SALADO	UND	100.00	605,042.00	6,050.42	2
NUEZ MOSCADA ELABORADA	KG	10.00	605,042.00	60,504.20	1
HUEVOS FRESCOS DE GALLINA	UND	3,480.00	584,700.00	168.02	5
AJONJOLI IMPORTADO	KG	75.00	554,622.00	7,394.96	1
LECHE CONDENSADA	UND	172.00	551,168.00	3,204.47	17
Bofe	KG	106.80	506,460.00	4,742.13	2
OSOBUCO	KG	108.80	489,600.00	4,500.00	2
Chuleta de Res	KG	36.40	473,200.00	13,000.00	1
SALCHICHA DE RES	KG	62.00	469,056.00	7,565.42	4
PAPA CRIOLLA	KG	262.00	467,000.00	1,782.44	2
CILANTRO	KG	1,106.00	457,000.00	413.20	16
CUCHUCO	KG	313.00	417,326.00	1,333.31	7
CALABACIN	KG	222.88	395,900.00	1,776.33	28



Nombre Producto	Um	Cantidad de Unidades	Total Negociado	Precio promedio	Cantidad Subya.
VISCERAS DE CERDO (KG)	KG	294.40	375,590.00	1,275.78	4
ALFALFA EN PELLET	KG	360.00	360,000.00	1,000.00	1
carne de cerdo bondiola	KG	22.40	329,350.00	14,703.13	3
Chorizo de Ternera	KG	38.50	326,344.50	8,476.48	6
AREQUIPE	KG	18.00	320,000.00	17,777.78	3
Jamon de pavo	KG	14.00	306,880.00	21,920.00	1
MORTADELA	KG	15.10	300,595.70	19,907.00	3
BERENJENA	KG	139.50	291,200.00	2,087.46	26
ESPINACA FRESCA	KG	96.75	278,800.00	2,881.65	16
COLIFLOR	KG	245.00	277,001.00	1,130.62	15
SUBPRODUCTOS CARNICOS	KG	72.00	274,176.00	3,808.00	1
Arroz Arborio	KG	14.50	272,000.00	18,763.80	2
CARNE DE TERNERA FRESCA O REFRIGERADA EN CANAL	KG	12.30	246,000.00	20,000.00	1
MAIZ PETO	KG	175.00	244,500.00	1,397.14	3
CLAVO DE OLOR ELABORADO	KG	5.00	243,697.00	48,739.40	1
Pernil de Cerdo	KG	15.40	240,200.00	15,597.40	3
PEREJIL	KG	878.00	232,000.00	264.24	16
Miel de Maple	KG	31.20	216,000.00	6,923.08	1
APIO	KG	80.00	193,600.00	2,420.00	16
Salchicha de Ternera	KG	7.54	187,127.72	24,818.00	4
MANI CUBIERTO	KG	37.50	176,470.95	4,705.89	1
HUESO DE CERDO	KG	35.40	161,200.00	4,553.67	4
MANTEQUILLA	KG	32.00	144,538.00	4,516.81	1
CIDRA-GUATILA-CHAYOTE	KG	143.00	126,500.00	884.62	12
AROMATICAS ELABORADAS	KG	213.00	116,004.00	544.62	15
CEBADA NACIONAL CONSUMO DIRECTO	KG	42.00	103,800.00	2,471.43	3
GRASA DE CERDO	KG	37.50	92,651.30	2,470.70	2
PAN	UND	102.00	87,300.00	855.88	5
Uchuva deshidratada	KG	3.00	77,100.00	25,700.00	1
GRASA DE POLLO	KG	51.00	76,500.00	1,500.00	2
ALOE VERA	KG	58.00	71,800.00	1,237.93	5
ANCHOAS	KG	0.48	63,000.00	131,250.00	1
TRIGO NACIONAL	KG	50.00	57,000.00	1,140.00	1
TUBERCULOS TIPO EXPORTACION	KG	38.00	57,000.00	1,500.00	11
MAZORCA FRESCA	KG	53.50	53,500.00	1,000.00	1
PASABOCAS DE SEMILLAS COMESTIBLES	KG	5.00	50,420.00	10,084.00	1
SALCHICHA ENLATADA TIPO FRANKFURT	KG	2.13	48,551.22	22,794.00	2
Partes de Cordero en Kilo	KG	2.30	47,150.00	20,500.00	1
AROMATICAS ELABORADAS	UND	1.00	45,000.00	45,000.00	1
MIXTURA DE CEREALES Y FRUTAS SECAS	KG	5.00	42,017.00	8,403.40	1
CARNE DE PAVO FRESCA O REFRIGERADA	KG	3.00	33,537.00	11,179.00	1
ACELGA	KG	90.00	29,976.00	333.07	10
NARANJA	KG	27.00	21,945.60	812.80	5
SALSA DE TOMATE	UND	12.00	12,610.00	1,050.83	1
Carne de cerdo para Goulash	KG	2.00	6,400.00	3,200.00	1
<b>Total Registro de Factura (RF).</b>			<b>94,130,100,919.12</b>		<b>28,590</b>

El precio promedio para los Registros de Facturas está afectado por el registro en la diferentes ciudades y es susceptible a modificación; según los términos y condiciones pactadas en el Reglamento de la BMC EXCHANGE.

## Posturas de Referencia Financieros

Tipo	Negocio	Descripcion	valor negocio	dias plazo	valor tasa venta %	Punta
------	---------	-------------	---------------	------------	--------------------	-------

## Posturas de Referencia Físicos

Tipo	Negocio	Producto	Unidad	Cantidad	Sitio Entrega	Precio Venta	Precio Compra	Punta
Tipo2	Negocio	Producto	Unidad	Cantidad	Sitio Entrega	Precio Venta	Precio Compra	Punta

## Suspensiones Rueda por Rompimientos de Precios Físicos

Consec. Interno	Producto	Sitio Entrega	Unidad Medida	Precio Piso Inicial	Precio Techo Inicial	Precio Ruptura c	Precio Ruptura v	precio piso actual	precio techo actual
-----------------	----------	---------------	---------------	---------------------	----------------------	------------------	------------------	--------------------	---------------------

## Subasta

## Operaciones Anuladas OMA's

Nombre Producto	Total negocio	Cantidad	Número Ope.	Descripción	Descripción subyacente	Cantidad
-----------------	---------------	----------	-------------	-------------	------------------------	----------

## Operaciones Anuladas.

Número Operación	Fecha Operación	Número Oficio Anulación	Fecha Anulación	Causa Anulación
------------------	-----------------	-------------------------	-----------------	-----------------



## (ID's) COMPRAS PENDIENTES DE CIERRE 30 DE ABRIL DE 2018

Señores

Representantes legales, operadores de las sociedades comisionistas miembros de la BMC Bolsa Mercantil de Colombia S.A. y público en general a continuación se relaciona el listado de ID's pendientes de cierre al día de hoy.

### ID's PENDIENTES DE CERRAR RUEDAS ANTERIORES

ID	CODIGO SUBYACENTE CARACTERISTICA	DESCRIPCION SUBYACENTE	RAZON SOCIAL COMISIONISTA COMPRADOR	FECHA INICIAL DE COMPRA
28317590	5226	SERVICIO DE TRANSPORTE POR LOTE - Servicio de transporte escolar - UNIDAD - SIN EMPAQUE - PROCESADO	GEOCAPITAL S.A.	2018-04-27
28274498	5183	Carne de pollo por lote - 3648-Carne de pollo por lote - KILOGRAMO - EMPACADO(A) - NATURAL	CORREAGRO S.A.	2018-04-23
28274499	5181	Carne de res por lote - 3646-Carne de res por lote - KILOGRAMO - EMPACADO(A) - NATURAL	CORREAGRO S.A.	2018-04-23
28274500	5182	Carne de cerdo por lote - 3647-carne de cerdo por lote - KILOGRAMO - EMPACADO(A) - NATURAL	CORREAGRO S.A.	2018-04-23
28274501	5183	Carne de pollo por lote - 3648-Carne de pollo por lote - KILOGRAMO - EMPACADO(A) - NATURAL	CORREAGRO S.A.	2018-04-23
28274504	5183	Carne de pollo por lote - 3648-Carne de pollo por lote - KILOGRAMO - EMPACADO(A) - NATURAL	CORREAGRO S.A.	2018-04-23
28274507	5183	Carne de pollo por lote - 3648-Carne de pollo por lote - KILOGRAMO - EMPACADO(A) - NATURAL	CORREAGRO S.A.	2018-04-23

ID	CODIGO SUBYACENTE CARACTERISTICA	DESCRIPCION SUBYACENTE	RAZON SOCIAL COMISIONISTA COMPRADOR	FECHA INICIAL DE COMPRA
28274510	5183	Carne de pollo por lote - 3648-Carne de pollo por lote - KILOGRAMO - EMPACADO(A) - NATURAL	CORREAGRO S.A.	2018-04-23
28274516	5183	Carne de pollo por lote - 3648-Carne de pollo por lote - KILOGRAMO - EMPACADO(A) - NATURAL	CORREAGRO S.A.	2018-04-23
28274519	5183	Carne de pollo por lote - 3648-Carne de pollo por lote - KILOGRAMO - EMPACADO(A) - NATURAL	CORREAGRO S.A.	2018-04-23
28274525	5183	Carne de pollo por lote - 3648-Carne de pollo por lote - KILOGRAMO - EMPACADO(A) - NATURAL	CORREAGRO S.A.	2018-04-23
28264053	4921	PESCADO FRESCO O REFRIGERADO - SC - KILOGRAMO - EMPACADO(A) - NATURAL	CORREDORES DE VALORES AGROPECUARIOS S.A. CORAGRO VALORES S.A.	2018-04-20
28238009	3620	JAMONETA ENLATADA - PREMIUM ABRE FACIL REQUISITOS PROVEED CAJA X 24 LATAS X 370 g - UNIDAD - POR 370 g - PROCESADO	CORREDORES DE VALORES AGROPECUARIOS S.A. CORAGRO VALORES S.A.	2018-04-18
28232440	3620	JAMONETA ENLATADA - PREMIUM ABRE FACIL REQUISITOS PROVEED CAJA X 24 LATAS X 370 g - UNIDAD - POR 370 g - PROCESADO	CORREDORES DE VALORES AGROPECUARIOS S.A. CORAGRO VALORES S.A.	2018-04-17
28235016	1201	SAL YODADA Y REFINADA (KG) - SIN ADITIVOS - KILOGRAMO - EN SACO - PROCESADO	CORREDORES DE VALORES AGROPECUARIOS S.A. CORAGRO VALORES S.A.	2018-04-17
28220235	3954	ABARROTRES POR LOTE - SC - UNIDAD - EMPACADO(A) - PROCESADO	CORREDORES DE VALORES AGROPECUARIOS S.A. CORAGRO VALORES S.A.	2018-04-16
28221324	4807	BEBIDA ACHOCOLATADA - BEBIDA ACHOCOLATADA EN BULTO POR 30KG - KILOGRAMO - EMPACADO(A) - PROCESADO	CORREDORES DE VALORES AGROPECUARIOS S.A. CORAGRO VALORES S.A.	2018-04-16
28221420	3647	BARRA DE CHOCOLATE - SC - KILOGRAMO - caja x 50 unidades x 500 gramos - PROCESADO	CORREDORES DE VALORES AGROPECUARIOS S.A. CORAGRO VALORES S.A.	2018-04-16
28221422	3629	CHOCOLATE EN POLVO CON AZUCAR - INSTANTANEO SABORIZADO - KILOGRAMO - EN BOLSA X 500 GR - PROCESADO	CORREDORES DE VALORES AGROPECUARIOS S.A. CORAGRO VALORES S.A.	2018-04-16

ID	CODIGO SUBYACENTE CARACTERISTICA	DESCRIPCION SUBYACENTE	RAZON SOCIAL COMISIONISTA COMPRADOR	FECHA INICIAL DE COMPRA
28221424	2268	COLOR CORRIENTE - 45-SC - KILOGRAMO - EMPACADO(A) - PROCESADO	CORREDORES DE VALORES AGROPECUARIOS S.A. CORAGRO VALORES S.A.	2018-04-16
28221730	120	COMINO ELABORADO - SC - KILOGRAMO - EMPACADO(A) - NATURAL	CORREDORES DE VALORES AGROPECUARIOS S.A. CORAGRO VALORES S.A.	2018-04-16
28221732	2269	CONDIMENTOS MEZCLADOS - SC - UNIDAD - EMPACADO(A) - PROCESADO	CORREDORES DE VALORES AGROPECUARIOS S.A. CORAGRO VALORES S.A.	2018-04-16
28221759	2335	CONDIMENTOS MEZCLADOS - PREMIUM - UNIDAD - EN BOLSA (450-550) GR PACA X 25 LIBRAS - PROCESADO	CORREDORES DE VALORES AGROPECUARIOS S.A. CORAGRO VALORES S.A.	2018-04-16
28221763	3620	JAMONETA ENLATADA - PREMIUM ABRE FACIL REQUISITOS PROVEED CAJA X 24 LATAS X 370 g - UNIDAD - POR 370 g - PROCESADO	CORREDORES DE VALORES AGROPECUARIOS S.A. CORAGRO VALORES S.A.	2018-04-16
28221768	1406	LECHE EN POLVO ENTERA NACIONAL (KG) - SC - KILOGRAMO - EN BOLSA TRICAPA X 25000 GR - PROCESADO	CORREDORES DE VALORES AGROPECUARIOS S.A. CORAGRO VALORES S.A.	2018-04-16
28221908	3277	POLLO EN SALSA - Pollo en salsa x 180 g - UNIDAD - EMPACADO(A) - PROCESADO	CORREDORES DE VALORES AGROPECUARIOS S.A. CORAGRO VALORES S.A.	2018-04-16
28221912	1204	SAL YODADA Y REFINADA (UN) - 579-SIN ADITIVOS - UNIDAD - EN BOLSA DE POLIETILENO 500 GR - PROCESADO	CORREDORES DE VALORES AGROPECUARIOS S.A. CORAGRO VALORES S.A.	2018-04-16
28221913	1201	SAL YODADA Y REFINADA (KG) - SIN ADITIVOS - KILOGRAMO - EN SACO - PROCESADO	CORREDORES DE VALORES AGROPECUARIOS S.A. CORAGRO VALORES S.A.	2018-04-16
28222857	4754	SERVICIO DE VIGILANCIA - Servicio de Vigilancia con medios tecnologicos - UNIDAD - SIN EMPAQUE - PROCESADO	MIGUEL QUIJANO Y CIA S.A.	2018-04-16
28126482	4873	PROGRAMA DE ALIMENTACION ESCOLAR - PAE - UNIDAD - EMPACADO(A) - PROCESADO	MIGUEL QUIJANO Y CIA S.A.	2018-04-04

ID	CODIGO SUBYACENTE CARACTERISTICA	DESCRIPCION SUBYACENTE	RAZON SOCIAL COMISIONISTA COMPRADOR	FECHA INICIAL DE COMPRA
28079384	4274	CORTES DE CARNES VARIAS POR LOTE - CARNE DE RES DE CERDO Y DERIVADOS - UNIDAD - EMPACADO(A) - NATURAL	CORREDORES DE VALORES AGROPECUARIOS S.A. CORAGRO VALORES S.A.	2018-03-28
28079665	2105	CORTES - DE POLLO POR LOTE - UNIDAD - SIN EMPAQUE - NATURAL	CORREDORES DE VALORES AGROPECUARIOS S.A. CORAGRO VALORES S.A.	2018-03-28
28079666	4199	CORTES - DE PESCADO POR LOTE - UNIDAD - EMPACADO(A) - NATURAL	CORREDORES DE VALORES AGROPECUARIOS S.A. CORAGRO VALORES S.A.	2018-03-28
28079842	132	CAFE CONSUMO - SC - KILOGRAMO - EN SACO - NATURAL	COMISIONISTAS FINANCIEROS AGROPECUARIOS S.A	2018-03-28
28080288	131	CAFE EXCELSO - SC - KILOGRAMO - EN SACO - NATURAL	COMISIONISTAS FINANCIEROS AGROPECUARIOS S.A	2018-03-28
27972261	2924	LICENCIAS POR LOTE - LICENCIAS MICROSOFT - UNIDAD - SIN EMPAQUE - PROCESADO	MIGUEL QUIJANO Y CIA S.A.	2018-03-14